

Gesamtübersicht

1 Systemlösungen GU-SECURITY

Bestellen leicht gemacht	X
1.1 – Allgemeine Informationen	X
Inhaltsverzeichnis	X
1.2 – Technische Informationen	X
Inhaltsverzeichnis	X

Version 02/2017

Auszug Kapitel 2

2 Automatisch verriegelnde Verschlusssysteme

Inhaltsverzeichnis	3
2.1 GU-SECURITY Automatic (Automatic-Fallenriegel)	5
2.2 GU-SECURITY Automatic mit Sperrbügel (Automatic-Fallenriegel)	225
2.3 GU-SECURITY Automatic4 (Automatic-Doppelfallenriegel)	335
2.4 GU-SECURITY Automatic4 mit Sperrbügel (Automatic-Doppelfallenriegel)	481
2.5 Ergänzungsprogramm – elektronisch	535

3 Manuell verriegelnde Verschlusssysteme

Inhaltsverzeichnis	547
3.1 GU-SECURITY MR2 (2 Massivriegel)	549
3.2 GU-SECURITY MR2 mit Sperrbügel (2 Massivriegel)	773
3.3 GU-SECURITY MR4 (4 Massivriegel)	X
3.4 GU-SECURITY DR (Doppelriegel)	X
3.5 GU-SECURITY DR mit Sperrbügel (Doppelriegel)	X
3.6 GU-SECURITY SH2 (Schließhaken)	X
3.7 GU-SECURITY SH2 mit Sperrbügel (Schließhaken)	X

4 Zubehör

Inhaltsverzeichnis	X
4.1 Ergänzungsprogramm – mechanisch	X
4.2 Frässhablonen, Bohrlehren und Prüfgeräte	X
4.3 Elektrotüröffner	X

Haftungsausschluss / Bildnachweis	X
-----------------------------------	---

Geplanter Fertigstellungstermin für das Gesamt-PDF ist KW18



2 Automatisch verriegelnde Verschlusssysteme

2.1 GU-SECURY Automatic

2.1.1 GU-SECURY Automatic – 1750 mm Inhaltsverzeichnis	5
2.1.2 GU-SECURY Automatic – 1935 mm Inhaltsverzeichnis	79
2.1.3 GU-SECURY Automatic – 2285 mm Inhaltsverzeichnis	149

2.2 GU-SECURY Automatic mit Sperrbügel

2.2.1 GU-SECURY Automatic mit Sperrbügel – 1750 mm Inhaltsverzeichnis	225
2.2.2 GU-SECURY Automatic mit Sperrbügel – 2285 mm Inhaltsverzeichnis	279

2.3 GU-SECURY Automatic4

2.3.1 GU-SECURY Automatic4 – 1750 mm Inhaltsverzeichnis	335
2.3.2 GU-SECURY Automatic4 – 2285 mm Inhaltsverzeichnis	407

2.4 GU-SECURY Automatic4 mit Sperrbügel

2.4.1 GU-SECURY Automatic4 mit Sperrbügel – 1750 mm Inhaltsverzeichnis	481
---	-----

2.5 Elektronisches Zubehör

Inhaltsverzeichnis	535
--------------------	-----



2





2.1.1 GU-SECURY Automatic – 1750 mm

Komponenten für 1- und 2-flügelige Türen	6
Mehrfachverriegelungen – Gangflügel (für 1- und 2-flügelige Türen)	
Stulpende eckig, Entfernung 92 mm	10
Stulpende rund, Entfernung 92 mm	11
Stulpende eckig/rund, Entfernung 72 mm – für DIN-Zargen	12
Stulpende eckig, Entfernung 92 mm, oberer Verriegelungssitz 580 mm	13
Mehrfachverriegelungen für Profilsysteme aus Kunststoff	14
Mehrfachverriegelungen für Profilsysteme aus Metall	18
Mehrfachverriegelungen für Profilsysteme aus Holz	21
Verlängerungen (für Mehrfachverriegelung) für Türen aus Holz, Kunststoff und Metall	22
Ansatzstulpe (für Mehrfachverriegelung) für Türen aus Holz, Kunststoff und Metall	23
Schließleisten/Schließbleche/Schließplatten/Bandsicherung – Rahmenseite (für 1-flügelige Türen)	
Schließleisten/Schließbleche/Schließplatten/Bandsicherungen für Profilsysteme aus Kunststoff	24
Schließleisten/Schließbleche/Schließplatten/Bandsicherungen für Profilsysteme aus Metall	36
Winkelschließbleche für Profilsysteme aus Holz	48
Schließbleche für Profilsysteme aus Holz	50
Schließplatten für Profilsysteme aus Holz	52
Schließleisten/Bandsicherung für Profilsysteme aus Holz	54
Verlängerungen (für Schließleiste) für Türen aus Holz, Kunststoff und Metall	56
Ansatzstulpe (für Schließleiste) für Türen aus Holz, Kunststoff und Metall	57
Falzhebelgetriebe/Türkantriegel – Standflügel (für 2-flügelige Türen)	
Falzhebelgetriebe für Profilsysteme aus Kunststoff	58
Falzhebelgetriebe für Profilsysteme aus Metall	64
Falzhebelgetriebe für Profilsysteme aus Holz	66
Türkantriegel für Profilsysteme aus Kunststoff	76
Türkantriegel für Profilsysteme aus Holz	77

GU-SECURITY Automatic – 1750 mm

Komponenten für 1-flügelige Türen



Türblatt:

- 1 = Mehrfachverriegelung
- 2a = Ansatzstulp oben oder Verlängerung mit Zusatzverriegelung
- 2b = Ansatzstulp unten

Türrahmen:

- 3 = Schließplatte
 - 4 = Schließblech
- alternativ:
- 5 = Schließleiste
 - 6a = Ansatzstulp oben oder Verlängerung für Zusatzverriegelung
 - 6b = Ansatzstulp unten

Bei 1-flügeligen Türen kann auf der Rahmenseite die Auswahl zwischen Schließplatten und Schließblechen oder Schließleisten getroffen werden.

Verschlusssysteme für Türhöhen über 2,50 m können mit Einzelzubehör (Schließplatten) oder mit Stulpverlängerungen für Schließleisten realisiert werden.

Die GU-SECURITY Mehrfachverriegelungen können variabel für 1-flügelige Türen mit Ansatzstulpen ausgestattet werden. Zudem ist je nach Türsituation der Einsatz von Stulpverlängerungen ohne und mit Zusatzverriegelungen möglich.

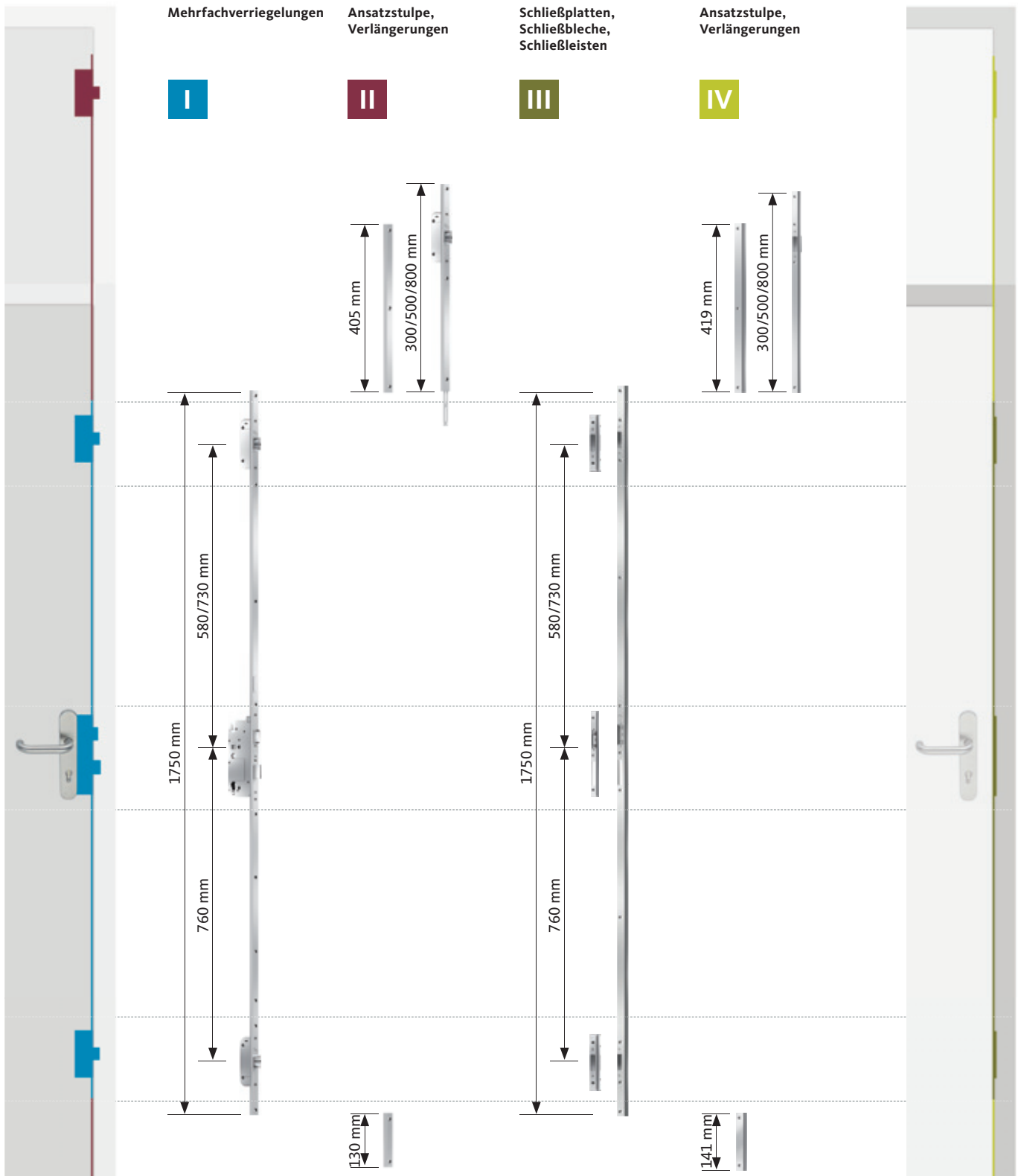
GU-SECURY Automatic – 1750 mm

Komponenten für 1-flügelige Türen



1-flügelig – Türblatt

1-flügelig – Türrahmen



GU-SECURITY Automatic – 1750 mm

Komponenten für 2-flügelige Türen



Gangflügel:

- 1 = Mehrfachverriegelung
- 2a = Ansatzstulp oben oder Verlängerung mit Zusatzverriegelung
- 2b = Ansatzstulp unten

Standflügel:

- 3 = Falzhebelgetriebe
 - 4 = Schließplatte oben
 - 5 = Schließplatte unten (Systembodenschwelle)
 - 6 = Ausschlusseinheit oben/unten
 - 6a = Verlängerung oben
- alternativ:
- 3 = Schließplatte
 - 4 = Schließblech
 - 4 = Schließplatte oben
 - 5 = Schließplatte unten (Systembodenschwelle)
 - 7 = Türkantriegel

Bei 2-flügeligen Türen können im Standflügel Türkantriegel oder Falzhebelgetriebe eingesetzt werden. Bisher war bei Verschlusssystemen über 2,50 m nur der Einsatz von Türkantriegeln möglich. Die neue Systemlösung sieht nun die Alternative mit einer Stulpverlängerung für Falzhebelgetriebe vor.

Die GU-SECURITY Mehrfachverriegelungen können variabel für 2-flügelige Türen mit Ansatzstulpen ausgestattet werden. Zudem ist je nach Türsituation der Einsatz von Stulpverlängerungen ohne und mit Zusatzverriegelungen möglich.

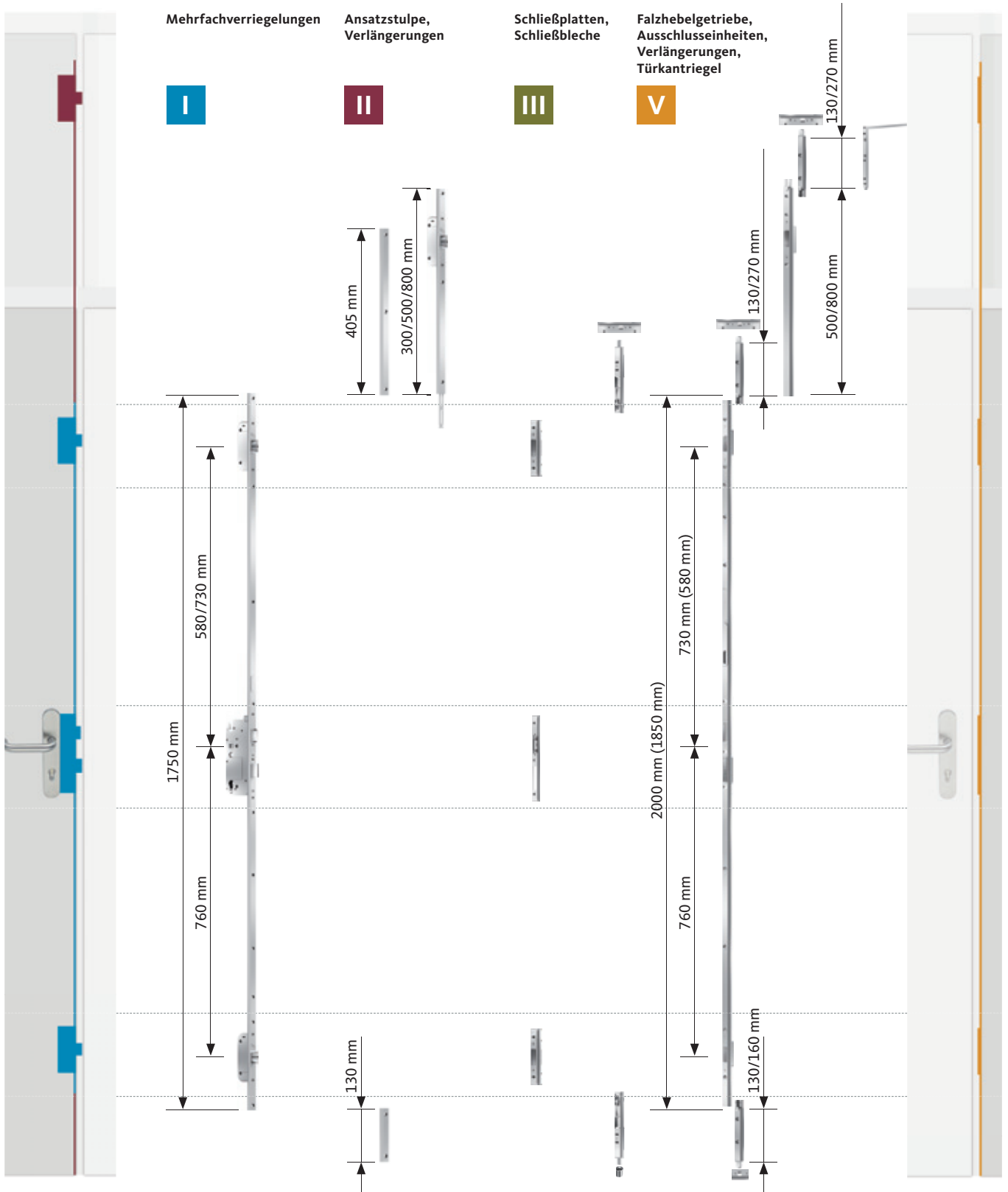
GU-SECURY Automatic – 1750 mm

Komponenten für 2-flügelige Türen



2-flügelig – Gangflügel

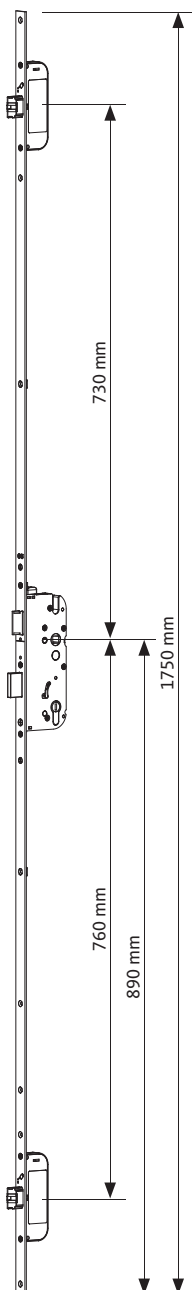
2-flügelig – Standflügel



2
1750 mm

GU-SECURY Automatic – 1750 mm

Stulpende eckig, Entfernung 92 mm



Ausstattung

Hauptschloss		Zusatzverriegelung		Stulpende		Entfernung	
Falle	Riegel	Automatic-Fallenriegel		eckig	rund	92 mm	72 mm
■	■	■		■	-	■	-

Flügelalzhöhe 1750–2285 mm, Kennkerbe 890 mm (Drückerhöhe variabel)

Dornmaß [mm]	Stulp [mm]	Nuss [mm]	VE	Bestellnummer
80	16	10	5	6-37509-78-0-1
	20	8	5	6-37509-71-0-1
65	U 24 x 6	10	2	6-37509-20-0-1
	U 24 x 6	8	2	6-37509-19-0-1
	16	8	5	6-37509-77-0-1
55	16	10	5	6-37509-74-0-1
	U 24 x 6	8	2	6-37509-13-0-1
	16	8	5	6-37509-73-0-1
50	U 24 x 6	10	2	6-37509-14-0-1
	U 24 x 6	8	2	6-37509-16-0-1
45	U 24 x 6	10	2	6-37509-34-0-1
	24	10	5	6-37509-32-0-1
	20	10	5	6-37509-29-0-1
	16	10	5	6-37509-38-0-1
	U 24 x 6	8	2	6-37509-07-0-1
	U 24 x 6	8	2	6-37509-07-0-8
	24	8	5	6-37509-31-0-1
	24	8	5	6-37509-31-0-8
	20	8	5	6-37509-28-0-1
	16	8	5	6-37509-41-0-1
	40	16	10	5
U 24 x 6		8	2	6-37509-33-0-1
U 24 x 6		8	2	6-37509-33-0-8
24		8	5	6-37509-30-0-1
24		8	5	6-37509-30-0-8
16		8	5	6-37509-68-0-1
35	U 24 x 6	10	2	6-37509-25-0-1
	20	10	5	6-37509-36-0-1
	16	10	5	6-37509-67-0-1
	U 24 x 6	8	2	6-37509-24-0-1
	U 24 x 6	8	2	6-37509-24-0-8
	24	8	5	6-37509-23-0-1
	24	8	5	6-37509-23-0-8
	20	8	5	6-37509-22-0-1
	16	8	5	6-37509-42-0-1
33	U 24 x 6	10	2	6-37509-27-0-1
	U 24 x 6	8	2	6-37509-26-0-1
	U 24 x 6	8	2	6-37509-26-0-8
	24	8	5	6-37509-40-0-1

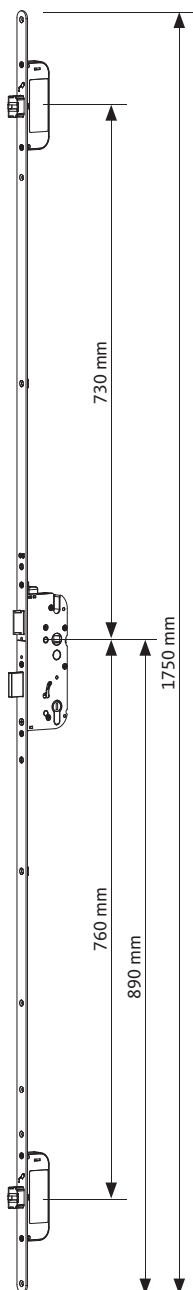
2

1750 mm

1

GU-SECURY Automatic – 1750 mm

Stulpende rund, Entfernung 92 mm



Ausstattung

Hauptschloss		Zusatzverriegelung	Stulpende		Entfernung	
Falle	Riegel	Automatic-Fallenriegel	eckig	rund	92 mm	72 mm
■	■	■	-	■	■	-

Flügelalzöhe 1750–2285 mm, Kennkerbe 890 mm (Drückerhöhe variabel)

Dornmaß [mm]	Stulp [mm]	Nuss [mm]	VE	Bestellnummer
80	24	10	5	6-37509-05-0-1
	20	10	5	6-37509-02-0-1
	20	10	5	6-37509-02-0-8
	20	8	5	6-37509-10-0-1
65	24	10	5	6-37509-04-0-1
	20	10	5	6-37509-01-0-1
	20	10	5	6-37509-01-0-8
	24	8	5	6-37509-17-0-1
	20	8	5	6-37509-09-0-1
55	24	10	5	6-37509-06-0-1
	20	10	5	6-37509-03-0-1
	24	8	5	6-37509-35-0-1
	20	8	5	6-37509-08-0-1
50	24	10	5	6-37509-12-0-1
	20	10	5	6-37509-15-0-1
	24	8	5	6-37509-11-0-1

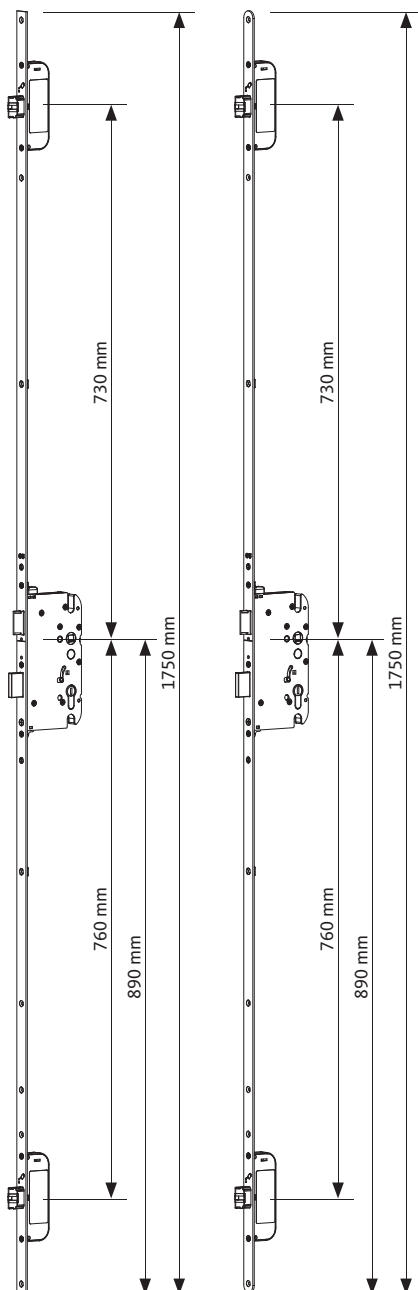
2

1750 mm

1

GU-SECURY Automatic – 1750 mm

Stulpende eckig/rund, Entfernung 72 mm – für DIN-Zargen



Ausstattung

Hauptschloss		Zusatzverriegelung		Stulpende		Entfernung	
Falle	Riegel	Automatic-Fallenriegel		eckig	rund	92 mm	72 mm
■	■	■		■	-	-	■

Flügelfalzhöhe 1750–2285 mm, Kennkerbe 890 mm (Drückerhöhe variabel)

Dornmaß [mm]	Stulp [mm]	Nuss [mm]	VE	Bestellnummer
65	20	8	5	6-37516-08-0-1
	16	8	5	6-37516-07-0-1
55	16	8	5	6-37516-06-0-1

Ausstattung

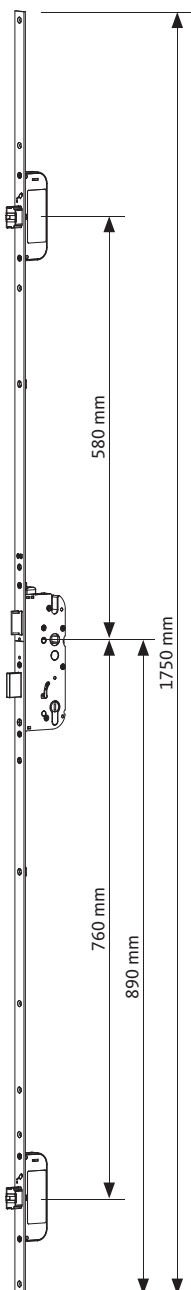

Hauptschloss		Zusatzverriegelung		Stulpende		Entfernung	
Falle	Riegel	Automatic-Fallenriegel		eckig	rund	92 mm	72 mm
■	■	■		-	■	-	■

Flügelfalzhöhe 1750–2285 mm, Kennkerbe 890 mm (Drückerhöhe variabel)

Dornmaß [mm]	Stulp [mm]	Nuss [mm]	VE	Bestellnummer
80	24	8	5	6-37516-04-0-1
	20	8	5	6-37516-02-0-1
	20	8	5	6-37516-02-0-8
55	24	8	5	6-37516-03-0-1
	20	8	5	6-37516-01-0-1
	20	8	5	6-37516-01-0-8

GU-SECURY Automatic – 1750 mm

Stulpende eckig, Entfernung 92 mm, oberer Verriegelungssitz 580 mm



Ausstattung

Hauptschloss		Zusatzverriegelung	Stulpende		Entfernung	
Falle	Riegel	Automatic-Fallenriegel	eckig	rund	92 mm	72 mm
■	■	■	■	-	■	-

Flügelalzöhe 1750–2285 mm, Kennkerbe 890 mm (Drückerhöhe variabel)

Dornmaß [mm]	Stulp [mm]	Nuss [mm]	VE	Bestellnummer
80	20	10	5	6-37509-87-0-1
65	20	10	5	6-37509-90-0-1
	16	10	5	6-37509-85-0-1
55	20	10	5	6-37509-89-0-1
	16	10	5	6-37509-86-0-1
	16	8	5	6-37509-84-0-1
45	24	10	5	6-37509-70-0-1
	20	8	5	6-37509-46-0-1
40	U 24 x 6	8	2	6-37509-57-0-1
	U 24 x 6	8	2	6-37509-57-0-8
35	20	10	5	6-37509-88-0-1
	16	10	5	6-37509-83-0-1
	16	8	5	6-37509-82-0-1

Die Mehrfachverriegelungen mit den Verriegelungssitzen 580/760 mm können nur verlängert werden, wenn die Länge 1750 mm auf 1600 mm im oberen Bereich gekürzt wird.

2
1750 mm

GU-SECURITY Automatic – 1750 mm

Mehrfachverriegelungen für Profilsysteme aus Kunststoff



Profilsystem aus Kunststoff	Flügelprofil	Rahmenprofil	Einbau- zeichnung	GU-SECURITY Automatic		Stulp [mm]
				Nuss 8 mm	Nuss 10 mm	
Actual						
Actual 600	-	-	0-43690	6-37509-73-0-1	6-37509-74-0-1	16
Alphacan						
Alphacan Class	MB 02 G	MT 01 B	0-43690	6-37509-42-0-1	6-37509-67-0-1	16
Aluplast						
Aluplast Ideal 2000	120 033 (120 035)	120 002 (120 003)	0-43690	6-37509-41-0-1	6-37509-38-0-1	16
Aluplast Ideal 4000	140 033	140 003	0-43690	6-37509-41-0-1	6-37509-38-0-1	16
Aluplast Ideal 7000	140033	170005	0-43690	6-37509-41-0-1	6-37509-38-0-1	16
Aluplast Ideal 7000	170033	170003	0-43690	6-37509-31-0-1 6-37509-31-0-8	6-37509-32-0-1	24
Aluplast Ideal 8000	180032	180003	0-43690	6-37509-68-0-1	6-37509-69-0-1	16
Aluplast energeto 4000	-	-	0-43690	6-37509-41-0-1	6-37509-38-0-1	16
Aluplast energeto 7000	-	-	0-43690	6-37509-41-0-1	6-37509-38-0-1	16
Aluplast energeto 7000	-	-	0-43690	6-37509-31-0-1 6-37509-31-0-8	6-37509-32-0-1	24
Aluplast energeto 8000	-	-	0-43690	6-37509-68-0-1	6-37509-69-0-1	16
Archimede						
Archimede Serie 500	-	-	0-43690	-	-	16
Archimede Serie 500	-	-	0-43690	6-37509-28-0-1	6-37509-29-0-1	20
Brüggmann						
Brüggmann AD	HP 155	HP 104	0-43690	6-37509-28-0-1	6-37509-29-0-1	20
Brüggmann AD	HP 153 (HP 154)	HP 104	0-43690	6-37509-42-0-1	6-37509-67-0-1	16
Brüggmann MD	HP 253	HP 202	0-43690	6-37509-41-0-1	6-37509-38-0-1	16
Deceuninck						
Deceuninck Mondial	2025	2000	0-43690	6-37509-42-0-1	6-37509-67-0-1	16
Deceuninck Mondial	2025	2100	0-43690	6-37509-42-0-1	6-37509-67-0-1	16
Deceuninck Zendow	-	3001	0-43690	6-37509-42-0-1	6-37509-67-0-1	16
Deceuninck Zendow Neo	5512 (5513)	5002	0-43690	6-37509-68-0-1	6-37509-69-0-1	16
Funke						
Funke Helios	5401	5402	0-43690	6-37509-41-0-1	6-37509-38-0-1	16
Funke Phönix	3401	3102	0-43690	6-37509-41-0-1	6-37509-38-0-1	16
Gealan						
Gealan S 3000	3076 (3042)	3008 (3011)	0-43690	6-37509-41-0-1	6-37509-38-0-1	16
Gealan S 3000	3076 (3042)	3008 (3011)	0-43690	6-37509-41-0-1	6-37509-38-0-1	16
Gealan S 7000 IQ	7076	7008	0-43690	6-37509-41-0-1	6-37509-38-0-1	16
Gealan S 8000 IQ	8076	8011	0-43690	6-37509-41-0-1	6-37509-38-0-1	16
Gealan S 9000	6025	6003 (6002)	0-43690	6-37509-41-0-1	6-37509-38-0-1	16
Gealan S 9000	6025	6003 (6002)	0-43690	6-37509-41-0-1	6-37509-38-0-1	16
Horizont						
Horizont PS 990	2028	2014	0-43690	6-37509-41-0-1	6-37509-38-0-1	16
INOUTIC						
INOUTIC AD	H 40	L 60	0-43690	6-37509-41-0-1	6-37509-38-0-1	16
INOUTIC AD	H 40	L 60	0-43690	6-37509-41-0-1	6-37509-38-0-1	16
INOUTIC Eforte	HLE 484	LLE 684	0-43690	6-37509-41-0-1	6-37509-38-0-1	16
INOUTIC Elite / Acade	-	-	0-43690	6-37509-41-0-1	6-37509-38-0-1	16
INOUTIC Prestige	Z 276	L 176	0-43690	6-37509-42-0-1	6-37509-67-0-1	16
Panorama						
Panorama 3000	3015	3001	0-43690	6-37509-42-0-1	6-37509-67-0-1	16

Farbtyp: 1 = ferGUard*silber, 8 = Edelstahl matt

GU-SECURY Automatic – 1750 mm

Mehrfachverriegelungen für Profilsysteme aus Kunststoff



Profilsystem aus Kunststoff	Flügelprofil	Rahmenprofil	Einbauzeichnung	GU-SECURY Automatic		Stulp [mm]
				Nuss 8 mm	Nuss 10 mm	
Primo						
Primo 400	P-2577	P-2297	0-43690	6-37509-42-0-1	6-37509-67-0-1	16
Primo 4000	3382	3282	0-43690	6-37509-42-0-1	6-37509-67-0-1	16
Profine						
Profine 76	76204	76101	0-43690	6-37509-68-0-1	6-37509-69-0-1	16
Profine 76	76206	76102 (76103)	0-43690	-	-	20
Profine 88MD	88274	88172	0-43690	6-37509-68-0-1	6-37509-69-0-1	16
Profine 88MD	88276	88172	0-43690	-	-	20
Profine EuroFutur Classic	2416	2402	0-43690	6-37509-07-0-1	6-37509-34-0-1	U 24 x 6
Profine EuroFutur Classic	2416	2402	0-43690	6-37509-07-0-1	6-37509-34-0-1	U 24 x 6
Profine EuroFutur Classic	2416	2402	0-43690	6-37509-41-0-1	6-37509-38-0-1	16
Profine EuroFutur Elegance	0116	0102	0-43690	6-37509-07-0-1	6-37509-34-0-1	U 24 x 6
Profine EuroFutur Elegance	0116	0102	0-43690	6-37509-41-0-1	6-37509-38-0-1	16
Profine Gold	1472	1461	0-43690	6-37509-42-0-1	6-37509-67-0-1	16
Profine K-vision	-	-	0-43690	6-37509-41-0-1	6-37509-38-0-1	16
Profine KBE 58	714	306	0-43690	6-37509-41-0-1	6-37509-38-0-1	16
Profine KBE 70	378	370	0-43690	6-37509-41-0-1	6-37509-38-0-1	16
Profine KBE 88+	8373	8372	0-43690	6-37509-68-0-1	6-37509-69-0-1	16
Profine Kömmerling 88+	6215 (6216, 6211)	6202 (6201)	0-43690	-	-	16
Profine Phalanx AD	76206	763303	0-43690	-	-	20
Profine Phalanx AD, 2-flgl. mit Setzpfosten	76206	763303	0-43690	-	-	20
Profine Trocal 88+	822 100	810 200	0-43690	6-37509-68-0-1	6-37509-69-0-1	16
Profine Trocal AluFusion MD	622 540	510 450	0-43690	-	-	20
Profine Trocal Innonova 2000	522 400	510 200	0-43690	6-37509-28-0-1	6-37509-29-0-1	20
Profine Trocal Innonova 2000	522 100	510 200	0-43690	6-37509-42-0-1	6-37509-67-0-1	16
Profine Trocal Innonova 70 A5	622 400	610 200	0-43690	-	-	20
Profine Trocal Innonova 70 M5	522 100	510 400	0-43690	6-37509-42-0-1	6-37509-67-0-1	16
Profine Trocal Innonova 70 M5	522 400	510 400	0-43690	-	-	20
Pural						
Pural	P006	P002	0-43690	6-37509-42-0-1	6-37509-67-0-1	16
Ramplast						
Ramplast 2000	OLT 4	OLT 2	0-43690	6-37509-41-0-1	6-37509-38-0-1	16
Ramplast Ecotherm	302-02	301-01	0-43690	6-37509-42-0-1	6-37509-67-0-1	16
Rehau						
Rehau Brillant Design	550 160	550 680	0-43690	6-37509-42-0-1	6-37509-67-0-1	16
Rehau Brillant Design (Zwei Schraubachsen)	550 160	550 680	0-43690	6-37509-42-0-1	6-37509-67-0-1	16
Rehau Character Design 70	550 170	550 039	0-43690	6-37509-41-0-1	6-37509-38-0-1	16
Rehau Character Design 70	550 170	550 039	0-43690	6-37509-31-0-1 6-37509-31-0-8	6-37509-32-0-1	24
Rehau Euro Design 86	532 545	532 515 (632 505)	0-43690	6-37509-42-0-1	6-37509-67-0-1	16
Rehau Geneo ohne Kederprofil	Z 84	72 MD (86 MD)	0-43690	6-37509-41-0-1	6-37509-38-0-1	16
Rehau Geneo ohne Kederprofil	Z 84	72 MD (86 MD)	0-43690	6-37509-41-0-1	6-37509-38-0-1	16
Rehau Geneo ohne Kederprofil	Z 96	86 MD (72 MD)	0-43690	6-37509-31-0-1 6-37509-31-0-8	6-37509-32-0-1	24
Rehau Geneo ohne Kederprofil	Z 84	72 MD (86 MD)	0-43690	6-37509-41-0-1	6-37509-38-0-1	16
Rehau Geneo mit Kederprofil	Z 84	72 MD (86 MD)	0-43690	6-37509-41-0-1	6-37509-38-0-1	16

Farbtyp: 1 = ferGUard*silber, 8 = Edelstahl matt

2
1750 mm
I

GU-SECURY Automatic – 1750 mm

Mehrfachverriegelungen für Profilsysteme aus Kunststoff



Profilsystem aus Kunststoff	Flügelprofil	Rahmenprofil	Einbauzeichnung	GU-SECURY Automatic		Stulp [mm]
				Nuss 8 mm	Nuss 10 mm	
Rehau						
Rehau Geneo mit Kederprofil	Z 84	72 MD (86 MD)	0-43690	6-37509-41-0-1	6-37509-38-0-1	16
Rehau Optimum	541 157	543 992	0-43690	6-37509-41-0-1	6-37509-38-0-1	16
Rehau S 730	541 130	541 120	0-43690	6-37509-41-0-1	6-37509-38-0-1	16
Rehau S 730	541 130	541 120	0-43690	6-37509-41-0-1	6-37509-38-0-1	16
Rehau Synego AD / MD	–	–	0-43690	6-37509-42-0-1	6-37509-67-0-1	16
Rehau Synego AD / MD	–	–	0-43690	–	–	24
Rehau Thermo Design	541 130	554 041	0-43690	6-37509-41-0-1	6-37509-38-0-1	16
Roplasto						
Roplasto 7001	221 504	210 804	0-43690	6-37509-41-0-1	6-37509-38-0-1	16
Salamander						
Salamander bluEvolution 82	HP8550	HO8030 (HO8020, HO9030)	0-43690	6-37509-73-0-1	6-37509-74-0-1	16
Salamander bluEvolution 82	HP8550	HO8030 (HO8020, HO9030)	0-43690	–	–	20
Salamander bluEvolution 92	171 030	170 420 (170 430)	0-43690	6-37509-73-0-1	6-37509-74-0-1	16
Salamander bluEvolution 92 (Schraubachse 22mm)	171 030	170 420 (170 430)	0-43690	6-37509-73-0-1	6-37509-74-0-1	16
Salamander Design 3D	211 240	110 220	0-43690	6-37509-28-0-1	6-37509-29-0-1	20
Salamander Design iD	211 040	210 020	0-43690	6-37509-28-0-1	6-37509-29-0-1	20
Salamander Streamline	251 030	250 230	0-43690	6-37509-42-0-1	6-37509-67-0-1	16
Salamander Streamline	251 030	250 230	0-43690	6-37509-28-0-1	6-37509-29-0-1	20
Schüco						
Schüco Corona AS 60	8214	8101	0-43690	6-37509-41-0-1	6-37509-38-0-1	16
Schüco Corona AS 60	8214	8101	0-43690	6-37509-41-0-1	6-37509-38-0-1	16
Schüco Corona CT 70	8508	8500	0-43690	6-37509-41-0-1	6-37509-38-0-1	16
Schüco Corona CT 70	8508	8500	0-43690	6-37509-31-0-1 6-37509-31-0-8	6-37509-32-0-1	24
Schüco Corona SI 82	–	–	0-43690	6-37509-41-0-1	6-37509-38-0-1	16
Schüco Corona SI 82	–	–	0-43690	6-37509-31-0-1 6-37509-31-0-8	6-37509-32-0-1	24
Spectus						
Spectus TK 60	ES 040 (ES 041, ES 042, ES 043)	ES 002	0-43690	6-37509-42-0-1	6-37509-67-0-1	16
Spectus TK 71	–	–	0-43690	6-37509-42-0-1	6-37509-67-0-1	16
Stöckel						
Stöckel EcoStep	–	2113	0-43690	6-37509-41-0-1	6-37509-38-0-1	16
Veka						
Veka Alphaline 90 MD	103.314	101.237	0-43690	6-37509-41-0-1	6-37509-38-0-1	16
Veka Softline 116 SL (Haustür)	105.380	101.294 (101.293)	0-43690	6-37509-16-0-1	6-37509-14-0-1	U 24 x 6
Veka Softline 116 SL (Nebeneingangstür)	103.345	101.294 (101.293)	0-43690	6-37509-68-0-1	6-37509-69-0-1	16
Veka Softline 70 AD (Haustür)	105.232	101.214	0-43690	6-37509-07-0-1	6-37509-34-0-1	U 24 x 6
Veka Softline 70 AD (Nebeneingangstür)	103.241	101.214	0-43690	6-37509-41-0-1	6-37509-38-0-1	16
Veka Softline 82 AD	105.380	101.294	0-43690	6-37509-16-0-1	6-37509-14-0-1	U 24 x 6
Veka Softline 82 MD	105.345	101.291	0-43690	6-37509-68-0-1	6-37509-69-0-1	16
Veka Softline 82, 2-flgl.	105.380	102.316	0-43690	6-37509-07-0-1	6-37509-34-0-1	U 24 x 6

Farbtyp: 1 = ferGUard*silber, 8 = Edelstahl matt

GU-SECURY Automatic – 1750 mm

Mehrfachverriegelungen für Profilsysteme aus Kunststoff



Profilsystem aus Kunststoff	Flügelprofil	Rahmenprofil	Einbauzeichnung	GU-SECURY Automatic		Stulp [mm]
				Nuss 8 mm	Nuss 10 mm	
Veka						
Veka Softline AD 13	103.198	101.085	0-43690	6-37509-42-0-1	6-37509-67-0-1	16
Veka Softline 58 AD	103.122	101.085	0-43690	6-37509-42-0-1	6-37509-67-0-1	16
Veka Softline 58 MD	103.118	101.100	0-43690	6-37509-42-0-1	6-37509-67-0-1	16
Veka Topline AD	103.202	101.205	0-43690	6-37509-42-0-1	6-37509-67-0-1	16
Veka Topline AD	103.202	101.200	0-43690	6-37509-42-0-1	6-37509-67-0-1	16
Veka Topline AD	103.202	101.205	0-43690	6-37509-42-0-1	6-37509-67-0-1	16
Veka Topline AD	103.202	101.205	0-43690	6-37509-42-0-1	6-37509-67-0-1	16
Veka Topline AD	105.200	101.205	0-43690	6-37509-07-0-1	6-37509-34-0-1	U 24 x 6
Veka Topline AD, 2-flgl.	105.200	101.200	0-43690	6-37509-07-0-1	6-37509-34-0-1	U 24 x 6
Veka Topline MD	103.222	101.222	0-43690	6-37509-41-0-1	6-37509-38-0-1	16
Wymar						
Wymar 2000	2207	2003	0-43690	6-37509-42-0-1	6-37509-67-0-1	16
Wymar 2500	-	-	0-43690	6-37509-42-0-1	6-37509-67-0-1	16
Wymar 3000	3203	3000	0-43690	6-37509-42-0-1	6-37509-67-0-1	16
Wymar 3000	3203	3000	0-43690	6-37509-42-0-1	6-37509-67-0-1	16
2-flgl. Beschlagnut-Profil 16 mm, Nutlage 13 mm			0-43690			16
2-flgl. Beschlagnut-Profil 16 mm, Nutlage 9 mm			0-43690			16
Farbtyp: 1 = ferGUard*silber, 8 = Edelstahl matt						

2
1750 mm

GU-SECURITY Automatic – 1750 mm

Mehrfachverriegelungen für Profilsysteme aus Metall



Profilsystem aus Metall	Flügelprofil	Rahmenprofil	Einbau- zeichnung	GU-SECURITY Automatic		Stulp [mm]	Falzluft [mm]
				Nuss 8 mm	Nuss 10 mm		
Akotherm							
Akotherm AT 720	6477	6575	0-43777	6-37509-24-0-1 6-37509-24-0-8	6-37509-25-0-1	U 24 x 6	14
Akotherm AT 730	2577	2575	0-43777	6-37509-24-0-1 6-37509-24-0-8	6-37509-25-0-1	U 24 x 6	14
Akotherm AT 730 HI-S	2531	2502	0-43777	6-37509-24-0-1 6-37509-24-0-8	6-37509-25-0-1	U 24 x 6	14
Akotherm AT 740 SI	1551	1502	0-43777	6-37509-24-0-1 6-37509-24-0-8	6-37509-25-0-1	U 24 x 6	14
Altotherm							
Altotherm RT95	B085A89	A072B95	0-43777	6-37509-07-0-1 6-37509-07-0-8	6-37509-34-0-1	U 24 x 6	16
Alumil							
Alumil M11000	–	–	0-43777	6-37509-40-0-1	–	24	11,5
Alumil M11000-2	–	–	0-43777	6-37509-26-0-1 6-37509-26-0-8	6-37509-27-0-1	U 24 x 6	14,5
Alumil M11500	–	–	0-43777	6-37509-40-0-1	–	24	11,5
Alumil M11500-2	–	–	0-43777	6-37509-26-0-1 6-37509-26-0-8	6-37509-27-0-1	U 24 x 6	14,5
Alumil M15000	–	–	0-43777	6-37509-31-0-1 6-37509-31-0-8	6-37509-70-0-1 6-37509-32-0-1	24	11,5
Alumil M15000-2	–	–	0-43777	6-37509-07-0-1 6-37509-07-0-8	6-37509-34-0-1	U 24 x 6	14,5
Alumil M940	–	–	0-43777	6-37509-40-0-1	–	24	11,5
Alumil M9400	–	–	0-43777	6-37509-40-0-1	–	24	11,5
Conal							
Conal 8000	8200	8000	0-43777	–	–	U 24 x 6	13
Dyna							
Dyna AS 90	51212	51108	0-43777	6-37509-24-0-1 6-37509-24-0-8	6-37509-25-0-1	U 24 x 6	16
Feal							
Feal Serie T65 VS	–	–	0-43777	6-37509-24-0-1 6-37509-24-0-8	6-37509-25-0-1	U 24 x 6	16
Feal Serie T85 VS	–	–	0-43777	6-37509-24-0-1 6-37509-24-0-8	6-37509-25-0-1	U 24 x 6	16
Forster							
Forster Serie T30	–	–	0-43777	–	–	U 24 x 5	13
Forster Serie Unico	–	–	0-43777	–	–	U 24 x 5	12
Graute							
Graute-Therm 80	P82020	P81020	0-43777	–	–	U 24 x 6	13
Gutmann							
Gutmann S70	270280	270180	0-43777	6-37509-24-0-1 6-37509-24-0-8	6-37509-25-0-1	U 24 x 6	17
Heroal							
Heroal 025	–	–	0-43777	6-37509-23-0-1 6-37509-23-0-8	–	24	13
Heroal 040	6481	6480	0-43777	6-37509-24-0-1 6-37509-24-0-8	6-37509-25-0-1	U 24 x 6	13
Heroal 050	6581	6580	0-43777	6-37509-24-0-1 6-37509-24-0-8	6-37509-25-0-1	U 24 x 6	13
Heroal 065	9381	9380	0-43777	–	–	U 24 x 6	16,6
Heroal 090	9081	9080	0-43777	6-37509-26-0-1 6-37509-26-0-8	6-37509-27-0-1	U 24 x 6	16,6
Heroal 090S ES	19241	29180	0-43777	6-37509-07-0-1 6-37509-07-0-8	6-37509-34-0-1	U 24 x 6	16,6
Heroal 110 ES	15481	15480	0-43777	6-37509-26-0-1 6-37509-26-0-8	6-37509-27-0-1	U 24 x 6	16,6

Farbtyp: 1 = ferGUard*silber, 8 = Edelstahl matt

GU-SECURITY Automatic – 1750 mm

Mehrfachverriegelungen für Profilsysteme aus Metall



Profilsystem aus Metall	Flügelprofil	Rahmenprofil	Einbau- zeichnung	GU-SECURITY Automatic		Stulp [mm]	Falzluft [mm]
				Nuss 8 mm	Nuss 10 mm		
Heroal							
Heroal D 72	21191	21180	0-43777	6-37509-07-0-1 6-37509-07-0-8	6-37509-34-0-1	U 24 x 6	16,6
Heroal D 92 UD	23081	23060	0-43777	6-37509-16-0-1 6-37509-14-0-1	-	U 24 x 6	14
Hueck							
Hueck 1.0	521252	521150	0-43777	6-37509-30-0-1 6-37509-30-0-8 6-37582-19-0-1 6-37582-19-0-8	-	24	12
Hueck 1.0	521250	521150	0-43777	6-37509-24-0-1 6-37509-24-0-8	6-37509-25-0-1	U 24 x 6	12
Hueck Lambda 57S	B811200	B811010	0-43777	6-37509-24-0-1 6-37509-24-0-8	6-37509-25-0-1	U 24 x 6	13
Hueck Lambda 65M	B808200	B808010	0-43777	6-37509-24-0-1 6-37509-24-0-8	6-37509-25-0-1	U 24 x 6	13
Hueck Lambda 77L	B805220	B805010	0-43777	6-37509-30-0-1 6-37509-30-0-8 6-37582-19-0-1 6-37582-19-0-8	-	24	13
Hueck Lambda Duo 90	-	-	0-43777	6-37509-57-0-1 6-37509-57-0-8 6-37509-33-0-1 6-37509-33-0-8	-	U 24 x 6	16
Kawneer							
Kawneer AA 720	3000499	3000501	0-43777	6-37509-24-0-1 6-37509-24-0-8	6-37509-25-0-1	U 24 x 6	14
Klauke							
Klauke Serie 77 auswärts	77160	77055	0-43777	6-37509-23-0-1 6-37509-23-0-8	-	24	14
Klauke Serie 77 einwärts	77155	77060	0-43777	6-37509-57-0-1 6-37509-57-0-8 6-37509-33-0-1 6-37509-33-0-8	-	U 24 x 6	14
Klauke Serie 78 auswärts	78160	78055	0-43777	6-37509-24-0-1 6-37509-24-0-8	6-37509-25-0-1	U 24 x 6	14
Klauke Serie 78 einwärts	78155	78065	0-43777	6-37509-24-0-1 6-37509-24-0-8	6-37509-25-0-1	U 24 x 6	14
Kubal							
Kubal 65	2641	2640	0-43777	-	-	U 24 x 6	14
Metra							
Metra	Mg 380D	Mg 750D	0-43777	6-37509-82-0-1	6-37509-83-0-1	16	12
Raico							
Raico Frame+ 75D	314100	314000	0-43777	6-37509-07-0-1 6-37509-07-0-8	-	U 24 x 6	17
Renan							
Renan	05.0914	05.0969	0-43777	-	-	U 24 x 8	20
Rescara							
Rescara Izo Gold P69 System	69 V 03	69 F 03	0-43777	6-37509-07-0-1 6-37509-07-0-8	6-37509-34-0-1	U 24 x 6	16
Reynaers							
Reynaers CS 68	08.0026	08.0898	0-43777	-	-	U 24 x 8	20
Reynaers CS 77	008026	0081898	0-43777	6-37509-24-0-1 6-37509-24-0-8	6-37509-25-0-1	U 24 x 6	16
Reynaers CS 86 HI	1081026	1080898	0-43777	6-37509-24-0-1 6-37509-24-0-8	6-37509-25-0-1	U 24 x 6	16

Farbtyp: 1 = ferGUard*silber, 8 = Edelstahl matt

2

1750 mm

I

GU-SECURITY Automatic – 1750 mm

Mehrfachverriegelungen für Profilsysteme aus Metall



Profilsystem aus Metall	Flügelprofil	Rahmenprofil	Einbau- zeichnung	GU-SECURITY Automatic		Stulp [mm]	Falzluft [mm]
				Nuss 8 mm	Nuss 10 mm		
SAPA							
SAPA Aventis 75	E8V052	32K82	0-43777	6-37509-23-0-1 6-37509-23-0-8	–	24	12
SAPA-Ekonal E 65	38V12	38K82	0-43777	6-37509-24-0-1 6-37509-24-0-8	6-37509-25-0-1	U 24 x 6	12
SAPA-Ekonal E 75 plus	34V12	34K82	0-43777	6-37509-24-0-1 6-37509-24-0-8	6-37509-25-0-1	U 24 x 6	12
Schüco							
Schüco ADS 75 Simply Smart	–	–	0-43777	6-37509-26-0-1 6-37509-26-0-8	6-37509-27-0-1	U 24 x 6	16
Schüco ADS HD	–	–	0-43777	6-37509-24-0-1 6-37509-24-0-8	6-37509-25-0-1	U 24 x 6	16
Schüco Royal S 65	167 050	167 030	0-43777	6-37509-24-0-1 6-37509-24-0-8	6-37509-25-0-1	U 24 x 6	15,5
Schüco Royal S 70	171 050	171 030	0-43777	6-37509-24-0-1 6-37509-24-0-8	6-37509-25-0-1	U 24 x 6	15,5
Sykon							
Sykon Sykotherm 70	–	–	0-43777	6-37509-24-0-1 6-37509-24-0-8	6-37509-25-0-1	U 24 x 6	16
Sykon Sykotherm Serie 70	7002	7012	0-43777	6-37509-26-0-1 6-37509-26-0-8	6-37509-27-0-1	U 24 x 6	16
Sykon Sykotherm Serie 75	8002	8012	0-43777	6-37509-26-0-1 6-37509-26-0-8	6-37509-27-0-1	U 24 x 6	16
Tebau							
Tebau Therm 70	15 803 00	15 800 00	0-43777	–	–	U 24 x 8	20
Tebau Therm 80	15 513 00	15 501 00	0-43777	6-37509-23-0-1 6-37509-23-0-8	–	24	16
Thyssen							
Thyssen Schulte W 70	54 278	41 146	0-43777	6-37509-30-0-1 6-37509-30-0-8 6-37582-19-0-1 6-37582-19-0-8	–	24	12
Thyssen Schulte W 70	54 168	41 146	0-43777	6-37509-23-0-1 6-37509-23-0-8	–	24	12
TKI							
TKI 755	75502066	75501061	0-43777	6-37509-24-0-1 6-37509-24-0-8	6-37509-25-0-1	U 24 x 6	16
Wicona							
Wicona Wicstyle 65	1021003	1021001	0-43777	6-37509-23-0-1 6-37509-23-0-8	–	24	12
Wicona Wicstyle 75 EVO	1927510	1927501	0-43777	–	–	24x3	11
Wicona Wicstyle 75 EVO	1927510	1927501	0-43777	–	–	22	11
Wicona Wicstyle 77	1021204	1021201	0-43777	–	–	24	12
Wicona Wicstyle 88	1021401	1021400	0-43777	–	–	22	11
Rahmennut 10/14, Nutlage 9 mm			0-43777	6-37509-23-0-1 6-37509-23-0-8	–	24	12
Rahmennut 10/14, Nutlage 13 mm			0-43777	6-37509-23-0-1 6-37509-23-0-8	–	24	12
Rahmennut 12/15, Nutlage 11 mm			0-43777	6-37509-22-0-1	6-37509-88-0-1 6-37509-36-0-1	20	12
Rahmennut 14/18, Nutlage 9 mm			0-43777	6-37509-23-0-1 6-37509-23-0-8	–	24	12
Rahmennut 14/18, Nutlage 13 mm			0-43777	6-37509-23-0-1 6-37509-23-0-8	–	24	12

Farbtyp: 1 = ferGUard*silber, 8 = Edelstahl matt

 2
1750 mm
I

GU-SECURY Automatic – 1750 mm

Mehrfachverriegelungen für Profilsysteme aus Holz



Profilsystem aus Holz	Einbau- zeichnung	GU-SECURY Automatic		Stulp [mm]	Nutlage [mm]	Falzlufte [mm]
		Nuss 8 mm	Nuss 10 mm			
Falzlufte 4 mm						
Falzlufte 4 mm; 28 x 9 mm	–	siehe ab Seite 10	siehe ab Seite 10	20	15	4
Falzlufte 4 mm; 28 x 9 mm	–	siehe ab Seite 10	siehe ab Seite 10	20	13	4
Falzlufte 4 mm; 28 x 9 mm	–	siehe ab Seite 10	siehe ab Seite 10	20	11	4
Falzlufte 4 mm	0-47065	siehe ab Seite 10	siehe ab Seite 10	20	10	4
Falzlufte 4 mm	0-47065	siehe ab Seite 10	siehe ab Seite 10	16	9	4
Leitz-System						
Leitz-System	0-47619	auf Anfrage	auf Anfrage	U 30 x 10	15	4
Leitz-System	0-47619	siehe ab Seite 10	siehe ab Seite 10	20	15	4
Leitz-System	0-47619	siehe ab Seite 10	siehe ab Seite 10	20	13	4
Euronut						
Euronut 7/8 x 4 mm	–	siehe ab Seite 10	siehe ab Seite 10	16	9	12
Eurofalz						
Eurofalz 18 x 8 mm	–	siehe ab Seite 10	siehe ab Seite 10	16	9	12
Eurofalz 20 x 8 mm	–	siehe ab Seite 10	siehe ab Seite 10	16	9	12
Eurofalz 24 x 8 mm	–	siehe ab Seite 10	siehe ab Seite 10	20	13	12
Eurofalz 24 x 8 mm	–	siehe ab Seite 10	siehe ab Seite 10	16	13	12
Eurofalz 30 x 8 mm rund	–	siehe ab Seite 10	siehe ab Seite 10	20	13	12
Eurofalz 30 x 8 mm rund	–	siehe ab Seite 10	siehe ab Seite 10	16	13	12

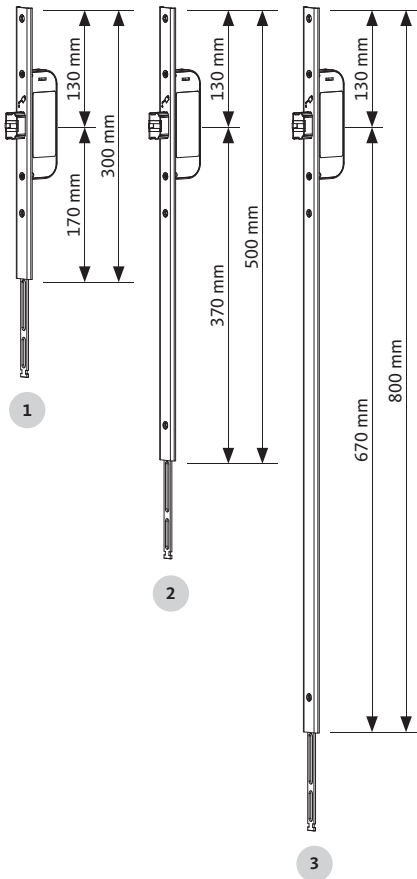
2

1750 mm

I

GU-SECURY Automatic – 1750 mm

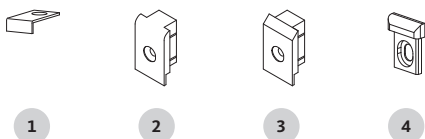
Verlängerungen (für Mehrfachverriegelung) für Türen aus Holz, Kunststoff und Metall



Verlängerungen (für Mehrfachverriegelung) für Türen aus Holz, Kunststoff und Metall

Bezeichnung	Stulp [mm]	Stulpende	VE	Bestellnummer [1]
1 Verlängerung Automatic Für Verriegelungssitz + 300 mm	U 24 x 6	eckig	5	6-37981-15-0-1 6-37981-15-0-8
	24	eckig	5	6-37981-12-0-1
	24	rund unten/oben	5	6-37981-11-0-1
	20	eckig	5	6-37981-06-0-1 6-37981-06-0-8
	20	rund unten/oben	5	6-37981-05-0-1 6-37981-05-0-8
	16	eckig	5	6-37981-01-0-1 6-37981-01-0-8
	diverse	-	-	auf Anfrage
2 Verlängerung Automatic Für Verriegelungssitz + 500 mm	U 24 x 6	eckig	5	6-37394-15-0-1 6-37394-15-0-8
	24	eckig	5	6-37394-12-0-1 6-37394-12-0-8
	24	rund unten/oben	5	6-37394-11-0-1 6-37394-11-0-8
	20	eckig	5	6-37394-06-0-1 6-37394-06-0-8
	20	rund unten/oben	5	6-37394-05-0-1 6-37394-05-0-8
	18	eckig	5	6-37394-03-0-1
	16	eckig	5	6-37394-01-0-1 6-37394-01-0-8
diverse	-	-	auf Anfrage	
3 Verlängerung Automatic Für Verriegelungssitz + 800 mm	U 24 x 6	eckig	5	6-37399-15-0-1 6-37399-15-0-8
	24	eckig	5	6-37399-12-0-1 6-37399-12-0-8
	24	rund unten/oben	5	6-37399-11-0-1 6-37399-11-0-8
	20	eckig	5	6-37399-06-0-1 6-37399-06-0-8
	20	rund unten/oben	5	6-37399-05-0-1 6-37399-05-0-8
	18	eckig	5	6-37399-03-0-1
	16	eckig	5	6-37399-01-0-1 6-37399-01-0-8
diverse	-	-	auf Anfrage	

[1] Farbtyp: 1 = ferGUard*silber, 8 = Edelstahl matt



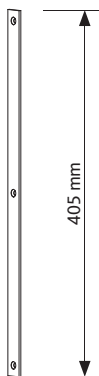

Klemmstück/Endstück für Türen aus Holz, Kunststoff und Metall

Bezeichnung	Stulp [mm]	Form	VE	Bestellnummer [1]
1 Klemmstück für Flachstulp	-	-	100	9-29498-00-0-1
2 Endstück für Flachstulp	16	abgerundet	100	9-35946-01-0-1
	20	abgerundet	100	9-35946-02-0-1
3 Endstück für Flachstulp	20	abgeschrägt	100	9-35946-03-0-1
	24	abgeschrägt	100	9-35946-04-0-1
4 Endstück für U-Stulp	U 24 x 6	-	200	9-39909-01-0-6

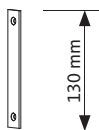
[1] Farbtyp: 1 = ferGUard*silber, 6 = schwarz eingefärbt, RAL 9005

GU-SECURY Automatic – 1750 mm

Ansatzstulpe (für Mehrfachverriegelung) für Türen aus Holz, Kunststoff und Metall



1



2

Ansatzstulpe (für Mehrfachverriegelung) für Türen aus Holz, Kunststoff und Metall

Bezeichnung	Stulp [mm]	Stulpende	VE	Bestellnummer [1]
1 Ansatzstulp oben L = 405 mm Für SECURY Mehrfachverriegelung	U 24 x 6	eckig	10	9-48687-15-0-1 9-48687-15-0-8
	24	eckig	10	9-48687-12-0-1 9-48687-12-0-8
	24	rund unten/oben	10	9-48687-11-0-1 9-48687-11-0-8
	24	rund unten	10	9-48687-47-0-1 9-48687-47-0-8
	20	eckig	10	9-48687-06-0-1 9-48687-06-0-8
	20	rund unten/oben	10	9-48687-05-0-1 9-48687-05-0-8
	20	rund unten	10	9-48687-46-0-1 9-48687-46-0-8
	16	eckig	10	9-48687-01-0-1 9-48687-01-0-8
	16	rund unten/oben	10	9-48687-45-0-1 9-48687-45-0-8
	diverse	-	-	auf Anfrage
2 Ansatzstulp unten L = 130 mm Für SECURY Mehrfachverriegelung	U 24 x 6	eckig	10	9-48686-15-0-1 9-48686-15-0-8
	24	eckig	10	9-48686-12-0-1 9-48686-12-0-8
	24	rund unten/oben	10	9-48686-11-0-1 9-48686-11-0-8
	24	rund unten	10	9-48686-47-0-1 9-48686-47-0-8
	20	eckig	10	9-48686-06-0-1 9-48686-06-0-8
	20	rund unten/oben	10	9-48686-05-0-1 9-48686-05-0-8
	20	rund unten	10	9-48686-46-0-1 9-48686-46-0-8
	16	eckig	10	9-48686-01-0-1 9-48686-01-0-8
	16	rund unten/oben	10	9-48686-45-0-1 9-48686-45-0-8
	diverse	-	-	auf Anfrage

[1] Farbtyp: 1 = ferGUard*silber, 8 = Edelstahl matt

2

1750 mm

II

GU-SECURY Automatic – 1750 mm

Schließleisten/Schließbleche/Schließplatten/Bandsicherungen für Profilsysteme aus Kunststoff



Profilsystem aus Kunststoff	Mehrfachverriegelung GU-SECURY Automatic			Schließleiste einstellbar Mit Austauschstück	
	Nuss 8 mm	Nuss 10 mm	Stulp [mm]		Stulp [mm]
Maß L [mm]				1750	
Verpackungseinheit				VE = 5	
Actual					
Actual 600	6-37509-73-0-1	6-37509-74-0-1	16	-	U 30 x 8
Alphacan					
Alphacan Class	6-37509-42-0-1	6-37509-67-0-1	16	-	U 30 x 8
Aluplast					
Aluplast Ideal 2000	6-37509-41-0-1	6-37509-38-0-1	16	-	U 30 x 8
Aluplast Ideal 4000	6-37509-41-0-1	6-37509-38-0-1	16	6-37777-2U-L-1 6-37777-2U-R-1	U 30 x 6
Aluplast Ideal 7000	6-37509-41-0-1	6-37509-38-0-1	16	6-37790-5K-L-1 6-37790-5K-R-1	U 30 x 8
Aluplast Ideal 7000	6-37509-31-0-1 6-37509-31-0-8	6-37509-32-0-1	24	6-37776-5Z-L-1 6-37776-5Z-R-1	U 30 x 6
Aluplast Ideal 8000	6-37509-68-0-1	6-37509-69-0-1	16	6-37790-5K-L-1 6-37790-5K-R-1	U 30 x 8
Aluplast energeto 4000	6-37509-41-0-1	6-37509-38-0-1	16	6-37777-2U-L-1 6-37777-2U-R-1	U 30 x 6
Aluplast energeto 7000	6-37509-41-0-1	6-37509-38-0-1	16	6-37790-5K-L-1 6-37790-5K-R-1	U 30 x 8
Aluplast energeto 7000	6-37509-31-0-1 6-37509-31-0-8	6-37509-32-0-1	24	6-37776-5Z-L-1 6-37776-5Z-R-1	U 30 x 6
Aluplast energeto 8000	6-37509-68-0-1	6-37509-69-0-1	16	6-37790-5K-L-1 6-37790-5K-R-1	U 30 x 8
Archimede					
Archimede Serie 500	-	-	16	-	U 26 x 8
Archimede Serie 500	6-37509-28-0-1	6-37509-29-0-1	20	-	U 35 x 8
Brüggmann					
Brüggmann AD	6-37509-28-0-1	6-37509-29-0-1	20	6-37818-2Y-L-1 6-37818-2Y-R-1	U 35 x 8
Brüggmann AD	6-37509-42-0-1	6-37509-67-0-1	16	-	U 30 x 8
Brüggmann MD	6-37509-41-0-1	6-37509-38-0-1	16	-	U 30 x 8
Deceuninck					
Deceuninck Mondial	6-37509-42-0-1	6-37509-67-0-1	16	-	U 30 x 8
Deceuninck Mondial	6-37509-42-0-1	6-37509-67-0-1	16	-	U 35 x 8
Deceuninck Zendow	6-37509-42-0-1	6-37509-67-0-1	16	6-37790-34-L-1 6-37790-34-R-1	U 30 x 8
Deceuninck Zendow Neo	6-37509-68-0-1	6-37509-69-0-1	16	6-37790-34-L-1 6-37790-34-R-1	U 30 x 8



2
1750 mm

GU-SECURY Automatic – 1750 mm

Schliebleisten/Schließbleche/Schließplatten/Bandsicherungen für Profilsysteme aus Kunststoff



	Schließblech		Schließplatte einstellbar		Bandsicherung	
	Mit Austauschstück	Vorgerichtet für Riegelschaltkontakt ^[1]		Mit montiertem Riegelschaltkontakt	Rahmen Schließkeil	Flügel Einbohrzapfen Länge = 54 mm
	216,5	268	120	150	120	115
	VE = 5	VE = 5	VE = 40	VE = 5	VE = 6	VE = 6
	6-37675-3T-L-1 6-37675-3T-R-1	-	6-31552-3T-0-1	-	6-28961-3T-0-1 ^[2]	6-28985-06-0-1
	6-37675-3R-L-1 6-37675-3R-R-1	-	6-31552-3R-0-1	-	6-28961-3R-0-1	6-28985-06-0-1
	6-37675-07-L-1 6-37675-07-R-1	-	6-31552-07-0-1	-	6-28961-07-0-1	6-28985-06-0-1
	6-37654-2U-L-1 6-37654-2U-R-1	6-37655-2U-L-1 6-37655-2U-R-1	6-28983-2U-0-1	6-38989-2U-L-1 6-38989-2U-R-1	6-28961-2U-0-1	6-28985-06-0-1
	6-37675-5K-L-1 6-37675-5K-R-1	-	6-31552-5K-0-1	-	6-28961-5K-0-1 ^[2]	6-28985-06-0-1
	-	-	-	-	-	-
	6-37675-5K-L-1 6-37675-5K-R-1	-	6-31552-5K-0-1	-	6-28961-5K-0-1 ^[2]	6-28985-06-0-1
	6-37654-2U-L-1 6-37654-2U-R-1	6-37655-2U-L-1 6-37655-2U-R-1	6-28983-2U-0-1	6-38989-2U-L-1 6-38989-2U-R-1	6-28961-2U-0-1	6-28985-06-0-1
	6-37675-5K-L-1 6-37675-5K-R-1	-	6-31552-5K-0-1	-	6-28961-5K-0-1 ^[2]	6-28985-06-0-1
	-	-	-	-	-	-
	6-37675-5K-L-1 6-37675-5K-R-1	-	6-31552-5K-0-1	-	6-28961-5K-0-1 ^[2]	6-28985-06-0-1
	6-37632-5W-L-1 6-37632-5W-R-1	-	6-37634-5W-0-1	-	-	-
	6-37558-5T-L-1 6-37558-5T-R-1	-	6-37721-5T-0-1	-	6-28961-5T-0-1 ^[2]	6-28985-07-0-1
	6-37558-2Y-L-1 6-37558-2Y-R-1	-	6-31552-2Y-0-1	-	6-28961-2Y-0-1	6-28985-07-0-1
	6-37675-2L-L-1 6-37675-2L-R-1	-	6-31552-2L-0-1	-	6-28961-2L-0-1	6-28985-06-0-1
	6-37675-2L-L-1 6-37675-2L-R-1	-	6-31552-2L-0-1	-	6-28961-2L-0-1	6-28985-06-0-1
	6-37675-14-L-1 ^[2] 6-37675-14-R-1 ^[2]	-	6-31552-14-0-1	-	6-28961-14-0-1 ^[2]	6-28985-06-0-1
	6-37558-2M-L-1 ^[2] 6-37558-2M-R-1 ^[2]	-	6-37721-2M-0-1	-	6-28961-2M-0-1 ^[2]	6-28985-06-0-1
	6-37675-34-L-1 6-37675-34-R-1	-	6-31552-34-0-1	6-38830-34-L-1 6-38830-34-R-1	6-28961-34-0-1	6-28985-06-0-1
	6-37675-34-L-1 6-37675-34-R-1	-	6-31552-34-0-1	6-38830-34-L-1 6-38830-34-R-1	6-28961-34-0-1	6-28985-06-0-1

^[1] Riegelschaltkontakt Bestellnummer K-19068-00-0-6
^[2] Auf Anfrage

2
1750 mm
III

GU-SECURITY Automatic – 1750 mm

Schließleisten/Schließbleche/Schließplatten/Bandsicherungen für Profilsysteme aus Kunststoff



Profilsystem aus Kunststoff	Mehrfachverriegelung GU-SECURITY Automatic			Schließleiste einstellbar Mit Austauschstück	
	Nuss 8 mm	Nuss 10 mm	Stulp [mm]		Stulp [mm]
Maß L [mm]				1750	
Verpackungseinheit				VE = 5	
Funke					
Funke Helios	6-37509-41-0-1	6-37509-38-0-1	16	6-37790-34-L-1 6-37790-34-R-1	U 30 x 8
Funke Phönix	6-37509-41-0-1	6-37509-38-0-1	16	6-37790-34-L-1 6-37790-34-R-1	U 30 x 8
Gealan					
Gealan S 3000	6-37509-41-0-1	6-37509-38-0-1	16	-	U 30 x 8
Gealan S 3000	6-37509-41-0-1	6-37509-38-0-1	16	6-37790-21-L-1 6-37790-21-R-1	U 30 x 8
Gealan S 7000 IQ	6-37509-41-0-1	6-37509-38-0-1	16	6-37818-4P-L-1 6-37818-4P-R-1	U 35 x 8
Gealan S 8000 IQ	6-37509-41-0-1	6-37509-38-0-1	16	6-37818-4P-L-1 6-37818-4P-R-1	U 35 x 8
Gealan S 9000	6-37509-41-0-1	6-37509-38-0-1	16	-	U 35 x 8
Gealan S 9000	6-37509-41-0-1	6-37509-38-0-1	16	6-37818-4P-L-1 6-37818-4P-R-1	U 35 x 8
Horizont					
Horizont PS 990	6-37509-41-0-1	6-37509-38-0-1	16	-	U 26 x 6
INOUSIC					
INOUSIC AD	6-37509-41-0-1	6-37509-38-0-1	16	6-37790-3E-L-1 6-37790-3E-R-1	U 30 x 8
INOUSIC AD	6-37509-41-0-1	6-37509-38-0-1	16	6-37777-79-L-1 6-37777-79-R-1	U 30 x 6
INOUSIC Eforte	6-37509-41-0-1	6-37509-38-0-1	16	6-37777-79-L-1 6-37777-79-R-1	U 30 x 6
INOUSIC Elite / Acade	6-37509-41-0-1	6-37509-38-0-1	16	6-37777-79-L-1 6-37777-79-R-1	U 30 x 6
INOUSIC Prestige	6-37509-42-0-1	6-37509-67-0-1	16	6-37777-79-L-1 6-37777-79-R-1	U 30 x 6
Panorama					
Panorama 3000	6-37509-42-0-1	6-37509-67-0-1	16	6-37790-21-L-1 6-37790-21-R-1	U 30 x 8
Primo					
Primo 400	6-37509-42-0-1	6-37509-67-0-1	16	-	U 35 x 6
Primo 4000	6-37509-42-0-1	6-37509-67-0-1	16	-	U 30 x 8
Profine					
Profine 76	6-37509-68-0-1	6-37509-69-0-1	16	6-37818-5X-L-1 6-37818-5X-R-1	U 35 x 8
Profine 76	-	-	20	6-37818-5X-L-1 6-37818-5X-R-1	U 35 x 8
Profine 88MD	6-37509-68-0-1	6-37509-69-0-1	16	6-37818-5X-L-1 6-37818-5X-R-1	U 35 x 8









2
1750 mm

GU-SECURY Automatic – 1750 mm

Schliebleisten/Schließbleche/Schließplatten/Bandsicherungen für Profilsysteme aus Kunststoff



	Schließblech		Schließplatte einstellbar		Bandsicherung	
	Mit Austauschstück	Vorgerichtet für Riegelschaltkontakt ^[1]		Mit montiertem Riegelschaltkontakt	Rahmen Schließkeil	Flügel Einbohrzapfen Länge = 54 mm
	216,5	268	120	150	120	115
	VE = 5	VE = 5	VE = 40	VE = 5	VE = 6	VE = 6
						
	6-37675-34-L-1 6-37675-34-R-1	-	6-31552-34-0-1	6-38830-34-L-1 6-38830-34-R-1	6-28961-34-0-1	6-28985-06-0-1
	6-37675-34-L-1 6-37675-34-R-1	-	6-31552-34-0-1	6-38830-34-L-1 6-38830-34-R-1	6-28961-34-0-1	6-28985-06-0-1
	6-37675-4B-L-1 6-37675-4B-R-1	-	6-31552-4B-0-1	-	6-28961-4B-0-1 ^[2]	6-28985-06-0-1
	6-37675-21-L-1 6-37675-21-R-1	-	6-31552-21-0-1	-	6-28961-21-0-1	6-28985-06-0-1
	6-37558-4P-L-1 6-37558-4P-R-1	-	6-31552-4P-0-1	-	6-28961-4P-0-1	6-28985-06-0-1
	6-37558-4P-L-1 6-37558-4P-R-1	-	6-31552-4P-0-1	-	6-28961-4P-0-1	6-28985-06-0-1
	6-37558-6D-L-1 6-37558-6D-R-1	-	6-37721-6D-0-1	-	6-28961-6D-0-1 ^[2]	6-28985-06-0-1
	6-37558-4P-L-1 6-37558-4P-R-1	-	6-31552-4P-0-1	-	6-28961-4P-0-1	6-28985-06-0-1
	6-37610-87-L-1 6-37610-87-R-1	-	6-28983-87-0-1	-	6-28961-87-0-1	6-28985-06-0-1
	6-37675-3E-L-1 6-37675-3E-R-1	-	6-31552-3E-0-1	-	6-28961-3E-0-1 ^[2]	6-28985-06-0-1
	6-37654-79-L-1 6-37654-79-R-1	-	6-28983-79-0-1	6-38989-79-L-1 6-38989-79-R-1	6-28961-79-0-1	6-28985-06-0-1
	6-37654-79-L-1 6-37654-79-R-1	-	6-28983-79-0-1	6-38989-79-L-1 6-38989-79-R-1	6-28961-79-0-1	6-28985-06-0-1
	6-37654-79-L-1 6-37654-79-R-1	-	6-28983-79-0-1	6-38989-79-L-1 6-38989-79-R-1	6-28961-79-0-1	6-28985-06-0-1
	6-37654-79-L-1 6-37654-79-R-1	-	6-28983-79-0-1	6-38989-79-L-1 6-38989-79-R-1	6-28961-79-0-1	6-28985-06-0-1
	6-37675-21-L-1 6-37675-21-R-1	-	6-31552-21-0-1	6-38830-21-L-1 6-38830-21-R-1	6-28961-21-0-1	6-28985-06-0-1
	6-37698-52-L-1 3-37698-52-R-1	-	6-28983-52-0-1 ^[2]	-	6-28961-52-0-1 ^[2]	6-28985-06-0-1
	6-37675-2E-L-1 6-37675-2E-R-1	-	6-31552-2E-0-1	-	6-28961-2E-0-1 ^[2]	6-28985-06-0-1
	6-37558-5X-L-1 6-37558-5X-R-1	-	6-37721-5X-0-1	-	6-28961-5X-0-1	6-28985-06-0-1
	6-37558-5X-L-1 6-37558-5X-R-1	-	6-37721-5X-0-1	-	6-28961-5X-0-1	6-28985-07-0-1
	6-37558-5X-L-1 6-37558-5X-R-1	-	6-37721-5X-0-1	-	6-28961-5X-0-1	6-28985-06-0-1

^[1] Riegelschaltkontakt Bestellnummer K-19068-00-0-6
^[2] Auf Anfrage

2
1750 mm
III

GU-SECURY Automatic – 1750 mm

Schließleisten/Schließbleche/Schließplatten/Bandsicherungen für Profilsysteme aus Kunststoff



Profilsystem aus Kunststoff	Mehrfachverriegelung GU-SECURY Automatic			Schließleiste einstellbar Mit Austauschstück	
	Nuss 8 mm	Nuss 10 mm	Stulp [mm]		Stulp [mm]
Maß L [mm]				1750	
Verpackungseinheit				VE = 5	
Profine					
Profine 88MD	–	–	20	6-37818-5X-L-1 6-37818-5X-R-1	U 35 x 8
Profine EuroFutur Classic	6-37509-07-0-1	6-37509-34-0-1	U 24 x 6	–	U 30 x 6
Profine EuroFutur Classic	6-37509-07-0-1	6-37509-34-0-1	U 24 x 6	6-39247-03-L-1 6-39247-03-R-1	U30x10
Profine EuroFutur Classic	6-37509-41-0-1	6-37509-38-0-1	16	6-37790-31-L-1 6-37790-31-R-1	U 30 x 8
Profine EuroFutur Elegance	6-37509-07-0-1	6-37509-34-0-1	U 24 x 6	–	U 30 x 6
Profine EuroFutur Elegance	6-37509-41-0-1	6-37509-38-0-1	16	6-37790-31-L-1 6-37790-31-R-1	U 30 x 8
Profine Gold	6-37509-42-0-1	6-37509-67-0-1	16	6-37790-34-L-1 6-37790-34-R-1	U 30 x 8
Profine K-vision	6-37509-41-0-1	6-37509-38-0-1	16	6-37790-31-L-1 6-37790-31-R-1	U 30 x 8
Profine KBE 58	6-37509-41-0-1	6-37509-38-0-1	16	–	U 30 x 6
Profine KBE 70	6-37509-41-0-1	6-37509-38-0-1	16	6-37790-34-L-1 6-37790-34-R-1	U 30 x 8
Profine KBE 88+	6-37509-68-0-1	6-37509-69-0-1	16	6-37790-34-L-1 6-37790-34-R-1	U 30 x 8
Profine Kömmerling 88+	–	–	16	6-37790-31-L-1 6-37790-31-R-1	U 30 x 8
Profine Phalanx AD	–	–	20	6-37790-34-L-1 6-37790-34-R-1	U 30 x 8
Profine Phalanx AD, 2-flgl. mit Setzpfosten	–	–	20	6-37790-34-L-1 6-37790-34-R-1	U 30 x 8
Profine Trocal 88+	6-37509-68-0-1	6-37509-69-0-1	16	–	U 24 x 8
Profine Trocal AluFusion MD	–	–	20	–	U 30 x 8
Profine Trocal Innonova 2000	6-37509-28-0-1	6-37509-29-0-1	20	–	U 24 x 8
Profine Trocal Innonova 2000	6-37509-42-0-1	6-37509-67-0-1	16	–	U 24 x 8
Profine Trocal Innonova 70 A5	–	–	20	–	U 30 x 8
Profine Trocal Innonova 70 M5	6-37509-42-0-1	6-37509-67-0-1	16	–	U 30 x 8
Profine Trocal Innonova 70 M5	–	–	20	–	U 30 x 8
Pural					
Pural	6-37509-42-0-1	6-37509-67-0-1	16	–	U 30 x 6



2
1750 mm

GU-SECURY Automatic – 1750 mm

Schliebleisten/Schließbleche/Schließplatten/Bandsicherungen für Profilsysteme aus Kunststoff



	Schließblech		Schließplatte einstellbar		Bandsicherung	
	Mit Austauschstück	Vorgerichtet für Riegelschaltkontakt ^[1]		Mit montiertem Riegelschaltkontakt	Rahmen Schließkeil	Flügel Einbohrzapfen Länge = 54 mm
	216,5	268	120	150	120	115
	VE = 5	VE = 5	VE = 40	VE = 5	VE = 6	VE = 6
	6-37558-5X-L-1 6-37558-5X-R-1	-	6-37721-5X-0-1	-	6-28961-5X-0-1	6-28985-07-0-1
	6-37654-38-L-1 ^[2] 6-37654-38-R-1 ^[2]	-	6-28983-38-0-1	-	6-28961-38-0-1	6-28985-08-0-1
	6-37930-03-L-1 6-37930-03-R-1	-	6-35599-03-0-1	-	-	-
	6-37675-31-L-1 6-37675-31-R-1	-	6-31552-31-0-1	-	6-28961-31-0-1	6-28985-06-0-1
	6-37654-38-L-1 ^[2] 6-37654-38-R-1 ^[2]	-	6-28983-38-0-1	-	6-28961-38-0-1	6-28985-08-0-1
	6-37675-31-L-1 6-37675-31-R-1	-	6-31552-31-0-1	-	6-28961-31-0-1	6-28985-06-0-1
	6-37675-34-L-1 6-37675-34-R-1	-	6-31552-34-0-1	6-38830-34-L-1 6-38830-34-R-1	6-28961-34-0-1	6-28985-06-0-1
	6-37675-31-L-1 6-37675-31-R-1	-	6-31552-31-0-1	-	6-28961-31-0-1	6-28985-06-0-1
	6-37654-28-L-1 6-37654-28-R-1	-	6-28983-28-0-1	-	6-28961-28-0-1 ^[2]	6-28985-06-0-1
	6-37675-34-L-1 6-37675-34-R-1	-	6-31552-34-0-1	6-38830-34-L-1 6-38830-34-R-1	6-28961-34-0-1	6-28985-06-0-1
	6-37675-34-L-1 6-37675-34-R-1	-	6-31552-34-0-1	6-38830-34-L-1 6-38830-34-R-1	6-28961-34-0-1	6-28985-06-0-1
	6-37675-31-L-1 6-37675-31-R-1	-	6-31552-31-0-1	-	6-28961-31-0-1	6-28985-06-0-1
	6-37675-34-L-1 6-37675-34-R-1	-	6-31552-34-0-1	6-38830-34-L-1 6-38830-34-R-1	6-28961-34-0-1	6-28985-07-0-1
	6-37675-34-L-1 6-37675-34-R-1	-	6-31552-34-0-1	6-38830-34-L-1 6-38830-34-R-1	6-28961-34-0-1	6-28985-07-0-1
	6-38632-00-L-1 6-38632-00-R-1	-	6-31944-00-0-1	-	6-29916-02-0-1	6-28985-06-0-1
	6-37675-83-L-1 6-37675-83-R-1	-	6-31552-83-0-1	-	6-28961-83-0-1	6-28985-07-0-1
	6-38632-00-L-1 6-38632-00-R-1	-	6-31944-00-0-1	-	6-29916-02-0-1	6-28985-07-0-1
	6-38632-00-L-1 6-38632-00-R-1	-	6-31944-00-0-1	-	6-29916-02-0-1	6-28985-06-0-1
	6-37675-83-L-1 6-37675-83-R-1	-	6-31552-83-0-1	-	6-28961-83-0-1	6-28985-07-0-1
	6-37675-83-L-1 6-37675-83-R-1	-	6-31552-83-0-1	-	6-28961-83-0-1	6-28985-06-0-1
	6-37675-83-L-1 6-37675-83-R-1	-	6-31552-83-0-1	-	6-28961-83-0-1	6-28985-07-0-1
	6-37654-55-L-1 6-37654-55-R-1	-	6-28983-55-0-1 ^[2]	-	6-28961-55-0-1 ^[2]	6-28985-06-0-1

^[1] Riegelschaltkontakt Bestellnummer K-19068-00-0-6
^[2] Auf Anfrage

2
1750 mm

GU-SECURY Automatic – 1750 mm

Schließleisten/Schließbleche/Schließplatten/Bandsicherungen für Profilsysteme aus Kunststoff



Profilsystem aus Kunststoff	Mehrfachverriegelung GU-SECURY Automatic			Schließleiste einstellbar Mit Austauschstück	
	Nuss 8 mm	Nuss 10 mm	Stulp [mm]		Stulp [mm]
Maß L [mm]				1750	
Verpackungseinheit				VE = 5	
Ramplast					
Ramplast 2000	6-37509-41-0-1	6-37509-38-0-1	16	-	U 26 x 6
Ramplast Ecotherm	6-37509-42-0-1	6-37509-67-0-1	16	-	U 30 x 6
Rehau					
Rehau Brillant Design	6-37509-42-0-1	6-37509-67-0-1	16	6-37818-62-L-1 6-37818-62-R-1	U 35 x 8
Rehau Brillant Design (Zwei Schraubachsen)	6-37509-42-0-1	6-37509-67-0-1	16	-	U 35 x 8
Rehau Character Design 70	6-37509-41-0-1	6-37509-38-0-1	16	-	U 35 x 8
Rehau Character Design 70	6-37509-31-0-1 6-37509-31-0-8	6-37509-32-0-1	24	-	U 35 x 8
Rehau Euro Design 86	6-37509-42-0-1	6-37509-67-0-1	16	6-37818-5A-L-1 6-37818-5A-R-1	U 35 x 8
Rehau Geneo ohne Kederprofil	6-37509-41-0-1	6-37509-38-0-1	16	-	U 35 x 8
Rehau Geneo ohne Kederprofil	6-37509-41-0-1	6-37509-38-0-1	16	-	U 35 x 8
Rehau Geneo ohne Kederprofil	6-37509-31-0-1 6-37509-31-0-8	6-37509-32-0-1	24	6-37804-6B-L-1 6-37804-6B-R-1	U 35 x 6
Rehau Geneo ohne Kederprofil	6-37509-41-0-1	6-37509-38-0-1	16	6-37818-4W-L-1 6-37818-4W-R-1	U 35 x 8
Rehau Geneo mit Kederprofil	6-37509-41-0-1	6-37509-38-0-1	16	6-37818-4X-L-1 6-37818-4X-R-1	U 35 x 8
Rehau Geneo mit Kederprofil	6-37509-41-0-1	6-37509-38-0-1	16	6-37818-5N-L-1 6-37818-5N-R-1	U 35 x 8
Rehau Optimum	6-37509-41-0-1	6-37509-38-0-1	16	6-37818-62-L-1 6-37818-62-R-1	U 35 x 8
Rehau S 730	6-37509-41-0-1	6-37509-38-0-1	16	6-37818-62-L-1 6-37818-62-R-1	U 35 x 8
Rehau S 730	6-37509-41-0-1	6-37509-38-0-1	16	-	U 35 x 8
Rehau Synego AD / MD	6-37509-42-0-1	6-37509-67-0-1	16	6-37818-5A-L-1 6-37818-5A-R-1	U 35 x 8
Rehau Synego AD / MD	-	-	24	6-37818-5A-L-1 6-37818-5A-R-1	U 35 x 8
Rehau Thermo Design	6-37509-41-0-1	6-37509-38-0-1	16	6-37818-62-L-1 6-37818-62-R-1	U 35 x 8
Roplasto					
Roplasto 7001	6-37509-41-0-1	6-37509-38-0-1	16	-	U 30 x 8
Salamander					
Salamander bluEvolution 82	6-37509-73-0-1	6-37509-74-0-1	16	6-37818-5J-L-1 6-37818-5J-R-1	U 35 x 8
Salamander bluEvolution 82	-	-	20	6-37818-5J-L-1 6-37818-5J-R-1	U 35 x 8



2
1750 mm

GU-SECURY Automatic – 1750 mm



Schliebleisten/Schließbleche/Schließplatten/Bandsicherungen für Profilsysteme aus Kunststoff



Schließblech		Schließplatte einstellbar		Bandsicherung	
Mit Austauschstück	Vorgerichtet für Riegelschaltkontakt ^[1]		Mit montiertem Riegelschaltkontakt	Rahmen Schließkeil	Flügel Einbohrzapfen Länge = 54 mm
216,5	268	120	150	120	115
VE = 5	VE = 5	VE = 40	VE = 5	VE = 6	VE = 6
6-37610-03-L-1 ^[2] 6-37610-03-R-1 ^[2]	-	6-28983-03-0-1	-	6-28961-03-0-1 ^[2]	6-28985-06-0-1
6-37654-4A-L-1 6-37654-4A-R-1	-	6-28983-4A-0-1	-	6-28961-4A-0-1 ^[2]	6-28985-06-0-1
6-37558-62-L-1 6-37558-62-R-1	-	6-31552-62-0-1	6-38989-62-L-1 ^[2] 6-38989-62-R-1 ^[2]	6-28961-62-0-1	6-28985-06-0-1
6-38988-01-L-1 6-38988-01-R-1	-	6-37454-01-0-1	-	-	-
6-37558-3A-L-1 ^[2] 6-37558-3A-R-1 ^[2]	-	6-31552-3A-0-1 ^[2]	-	6-28961-3A-0-1 ^[2]	6-28985-06-0-1
6-37558-3A-L-1 ^[2] 6-37558-3A-R-1 ^[2]	-	6-31552-3A-0-1 ^[2]	-	6-28961-3A-0-1 ^[2]	6-28985-10-0-1
6-37558-5A-L-1 6-37558-5A-R-1	-	6-31552-5A-0-1	-	6-28961-5A-0-1	6-28985-06-0-1
6-37558-6C-L-1 6-37558-6C-R-1	-	6-37721-6C-0-1	-	6-28961-6C-0-1 ^[2]	6-28985-06-0-1
6-37558-5D-L-1 6-37558-5D-R-1	-	6-31552-5D-0-1	-	6-28961-5D-0-8	6-28985-06-0-1
6-37698-6B-L-1 6-37698-6B-R-1	-	6-37342-6B-0-1	-	-	-
6-37558-4W-L-1 6-37558-4W-R-1	-	6-31552-4W-0-1	-	6-28961-4W-0-1	6-28985-06-0-1
6-37558-4X-L-1 6-37558-4X-R-1	-	6-31552-4X-0-1	-	6-28961-4X-0-1 ^[2]	6-28985-06-0-1
6-37558-5N-L-1 6-37558-5N-R-1	-	6-31552-5N-0-1 ^[2]	-	6-28961-5N-0-8	6-28985-06-0-1
6-37558-62-L-1 6-37558-62-R-1	-	6-31552-62-0-1	6-38989-62-L-1 ^[2] 6-38989-62-R-1 ^[2]	6-28961-62-0-1	6-28985-06-0-1
6-37558-62-L-1 6-37558-62-R-1	-	6-31552-62-0-1	6-38989-62-L-1 ^[2] 6-38989-62-R-1 ^[2]	6-28961-62-0-1	6-28985-06-0-1
6-37558-5P-L-1 6-37558-5P-R-1	-	6-31552-5P-0-1	-	6-28961-5P-0-1 ^[2]	6-28985-06-0-1
6-37558-5A-L-1 6-37558-5A-R-1	-	6-31552-5A-0-1	-	6-28961-5A-0-1	6-28985-06-0-1
6-37558-5A-L-1 6-37558-5A-R-1	-	6-31552-5A-0-1	-	6-28961-5A-0-1	6-28985-06-0-1
6-37558-62-L-1 6-37558-62-R-1	-	6-31552-62-0-1	6-38989-62-L-1 ^[2] 6-38989-62-R-1 ^[2]	6-28961-62-0-1	6-28985-06-0-1
6-37675-46-L-1 6-37675-46-R-1	-	6-31552-46-0-1	-	6-28961-46-0-1 ^[2]	6-28985-06-0-1
6-37558-5J-L-1 6-37558-5J-R-1	-	6-31552-5J-0-1	-	6-28961-5J-0-1	6-28985-06-0-1
6-37558-5J-L-1 6-37558-5J-R-1	-	6-31552-5J-0-1	-	6-28961-5J-0-1	6-28985-06-0-1

^[1] Riegelschaltkontakt Bestellnummer K-19068-00-0-6
^[2] Auf Anfrage

2
1750 mm
III

GU-SECURY Automatic – 1750 mm

Schließleisten/Schließbleche/Schließplatten/Bandsicherungen für Profilsysteme aus Kunststoff



Profilsystem aus Kunststoff	Mehrfachverriegelung GU-SECURY Automatic			Schließleiste einstellbar Mit Austauschstück	
	Nuss 8 mm	Nuss 10 mm	Stulp [mm]		Stulp [mm]
Maß L [mm]				1750	
Verpackungseinheit				VE = 5	
Salamander					
Salamander bluEvolution 92	6-37509-73-0-1	6-37509-74-0-1	16	6-37818-5A-L-1 6-37818-5A-R-1	U 35 x 8
Salamander bluEvolution 92 (Schraubachse 22mm)	6-37509-73-0-1	6-37509-74-0-1	16	6-39249-01-L-1 6-39249-01-R-1	U 35 x 8
Salamander Design 3D	6-37509-28-0-1	6-37509-29-0-1	20	6-37818-2R-L-1 6-37818-2R-R-1	U 35 x 8
Salamander Design iD	6-37509-28-0-1	6-37509-29-0-1	20	6-37818-2R-L-1 6-37818-2R-R-1	U 35 x 8
Salamander Streamline	6-37509-42-0-1	6-37509-67-0-1	16	6-37818-2R-L-1 6-37818-2R-R-1	U 35 x 8
Salamander Streamline	6-37509-28-0-1	6-37509-29-0-1	20	6-37818-2R-L-1 6-37818-2R-R-1	U 35 x 8
Schüco					
Schüco Corona AS 60	6-37509-41-0-1	6-37509-38-0-1	16	-	U 30 x 8
Schüco Corona AS 60	6-37509-41-0-1	6-37509-38-0-1	16	-	U 30 x 8
Schüco Corona CT 70	6-37509-41-0-1	6-37509-38-0-1	16	6-37790-2T-L-1 6-37790-2T-R-1	U 30 x 8
Schüco Corona CT 70	6-37509-31-0-1 6-37509-31-0-8	6-37509-32-0-1	24	-	L 30 x 5,2
Schüco Corona SI 82	6-37509-41-0-1	6-37509-38-0-1	16	6-37790-2T-L-1 6-37790-2T-R-1	U 30 x 8
Schüco Corona SI 82	6-37509-31-0-1 6-37509-31-0-8	6-37509-32-0-1	24	-	L 30 x 5,2
Spectus					
Spectus TK 60	6-37509-42-0-1	6-37509-67-0-1	16	6-37790-2T-L-1 6-37790-2T-R-1	U 30 x 8
Spectus TK 71	6-37509-42-0-1	6-37509-67-0-1	16	-	U 30 x 8
Stöckel					
Stöckel EcoStep	6-37509-41-0-1	6-37509-38-0-1	16	-	U 30 x 6
Veka					
Veka Alphaline 90 MD	6-37509-41-0-1	6-37509-38-0-1	16	6-37790-2T-L-1 6-37790-2T-R-1	U 30 x 8
Veka Softline 116 SL (Haustür)	6-37509-16-0-1	6-37509-14-0-1	U 24 x 6	-	U 30 x 5
Veka Softline 116 SL (Nebeneingangstür)	6-37509-68-0-1	6-37509-69-0-1	16	-	U 30 x 8
Veka Softline 70 AD (Haustür)	6-37509-07-0-1	6-37509-34-0-1	U 24 x 6	6-37777-88-L-1 6-37777-88-R-1	U 30 x 6
Veka Softline 70 AD (Nebeneingangstür)	6-37509-41-0-1	6-37509-38-0-1	16	6-37790-2T-L-1 6-37790-2T-R-1	U 30 x 8









2
1750 mm

GU-SECURY Automatic – 1750 mm

Schliebleisten/Schließbleche/Schließplatten/Bandsicherungen für Profilsysteme aus Kunststoff



	Schließblech		Schließplatte einstellbar		Bandsicherung	
	Mit Austauschstück	Vorgerichtet für Riegelschaltkontakt ^[1]		Mit montiertem Riegelschaltkontakt	Rahmen Schließkeil	Flügel Einbohrzapfen Länge = 54 mm
	216,5	268	120	150	120	115
	VE = 5	VE = 5	VE = 40	VE = 5	VE = 6	VE = 6
						
	6-37558-5A-L-1 6-37558-5A-R-1	-	6-31552-5A-0-1	-	6-28961-5A-0-1	6-28985-06-0-1
	6-37558-5Y-L-1 6-37558-5Y-R-1	-	6-37721-5Y-0-1	-	-	-
	6-37558-2R-L-1 6-37558-2R-R-1	-	6-31552-2R-0-1	-	6-28961-2R-0-1T	6-28985-07-0-1
	6-37558-2R-L-1 6-37558-2R-R-1	-	6-31552-2R-0-1	-	6-28961-2R-0-1T	6-28985-07-0-1
	6-37558-2R-L-1 6-37558-2R-R-1	-	6-31552-2R-0-1	-	6-28961-2R-0-1T	6-28985-06-0-1
	6-37558-2R-L-1 6-37558-2R-R-1	-	6-31552-2R-0-1	-	6-28961-2R-0-1T	6-28985-07-0-1
	6-37675-1F-L-1 6-37675-1F-R-1	-	6-31552-1F-0-1	-	6-28961-1F-0-1	6-28985-06-0-1
	6-37675-3M-L-1 6-37675-3M-R-1	-	6-31552-3M-0-1	-	6-28961-3M-0-1 ^[2]	6-28985-06-0-1
	6-37675-2T-L-1 6-37675-2T-R-1	-	6-31552-2T-0-1	6-38830-2T-L-1 6-38830-2T-R-1	6-28961-2T-0-1	6-28985-06-0-1
	6-38986-01-L-1 6-38986-01-R-1	-	6-32088-00-0-1	-	-	-
	6-37675-2T-L-1 6-37675-2T-R-1	-	6-31552-2T-0-1	6-38830-2T-L-1 6-38830-2T-R-1	6-28961-2T-0-1	6-28985-06-0-1
	6-38986-01-L-1 6-38986-01-R-1	-	6-32088-00-0-1	-	-	-
	6-37675-2T-L-1 6-37675-2T-R-1	-	6-31552-2T-0-1	6-38830-2T-L-1 6-38830-2T-R-1	6-28961-2T-0-1	6-28985-06-0-1
	6-37675-49-L-1 6-37675-49-R-1	-	6-31552-49-0-1	-	6-28961-49-0-1 ^[2]	6-28985-06-0-1
	6-37654-1U-L-1 6-37654-1U-R-1	-	6-37657-1U-0-1	-	6-28961-1U-0-1 ^[2]	6-28985-06-0-1
	6-37675-2T-L-1 6-37675-2T-R-1	-	6-31552-2T-0-1	6-38830-2T-L-1 6-38830-2T-R-1	6-28961-2T-0-1	6-28985-06-0-1
	6-37930-01-L-1 ^[2] 6-37930-01-R-1 ^[2]	-	6-35599-01-0-1	-	-	-
	6-37675-5M-L-1 6-37675-5M-R-1	-	6-31552-5M-0-1	-	6-28961-5M-0-1 ^[2]	6-28985-06-0-1
	6-37930-01-L-1 ^[2] 6-37930-01-R-1 ^[2]	-	6-35599-01-0-1	-	6-28961-88-0-1	6-28985-10-0-1
	6-37675-2T-L-1 6-37675-2T-R-1	-	6-31552-2T-0-1	6-38830-2T-L-1 6-38830-2T-R-1	6-28961-2T-0-1	6-28985-06-0-1

^[1] Riegelschaltkontakt Bestellnummer K-19068-00-0-6
^[2] Auf Anfrage

2
1750 mm

GU-SECURY Automatic – 1750 mm

Schließleisten/Schließbleche/Schließplatten/Bandsicherungen für Profilsysteme aus Kunststoff



Profilsystem aus Kunststoff	Mehrfachverriegelung GU-SECURY Automatic			Schließleiste einstellbar Mit Austauschstück	
	Nuss 8 mm	Nuss 10 mm	Stulp [mm]		Stulp [mm]
Maß L [mm]				1750	
Verpackungseinheit				VE = 5	
Veka					
Veka Softline 82 AD	6-37509-16-0-1	6-37509-14-0-1	U 24 x 6	-	U 30 x 5
Veka Softline 82 MD	6-37509-68-0-1	6-37509-69-0-1	16	-	U 30 x 8
Veka Softline 82, 2-flgl.	6-37509-07-0-1	6-37509-34-0-1	U 24 x 6	-	-
Veka Softline AD 13	6-37509-42-0-1	6-37509-67-0-1	16	6-37790-2T-L-1 6-37790-2T-R-1	U 30 x 8
Veka Softline 58 AD	6-37509-42-0-1	6-37509-67-0-1	16	-	U 26 x 6
Veka Softline 58 MD	6-37509-42-0-1	6-37509-67-0-1	16	-	U 26 x 6
Veka Topline AD	6-37509-42-0-1	6-37509-67-0-1	16	-	U 30 x 8
Veka Topline AD	6-37509-42-0-1	6-37509-67-0-1	16	-	U 30 x 6
Veka Topline AD	6-37509-42-0-1	6-37509-67-0-1	16	6-37790-3Y-L-1 6-37790-3Y-R-1	U 30 x 8
Veka Topline AD	6-37509-42-0-1	6-37509-67-0-1	16	6-37790-2T-L-1 6-37790-2T-R-1	U 30 x 8
Veka Topline AD	6-37509-07-0-1	6-37509-34-0-1	U 24 x 6	6-37777-88-L-1 6-37777-88-R-1	U 30 x 6
Veka Topline AD, 2-flgl.	6-37509-07-0-1	6-37509-34-0-1	U 24 x 6	-	-
Veka Topline MD	6-37509-41-0-1	6-37509-38-0-1	16	6-37790-2T-L-1 6-37790-2T-R-1	U 30 x 8
Wymar					
Wymar 2000	6-37509-42-0-1	6-37509-67-0-1	16	-	U 30 x 8
Wymar 2500	6-37509-42-0-1	6-37509-67-0-1	16	-	U 30 x 8
Wymar 3000	6-37509-42-0-1	6-37509-67-0-1	16	-	U 30 x 6
Wymar 3000	6-37509-42-0-1	6-37509-67-0-1	16	-	U 30 x 8
2-flgl. Beschlagnut-Profil 16 mm, Nutlage 13 mm	-	-	16	6-37762-1A-L-1 6-37762-1A-R-1	U 26 x 8
2-flgl. Beschlagnut-Profil 16 mm, Nutlage 9 mm	-	-	16	-	U 26 x 6









2
1750 mm

GU-SECURY Automatic – 1750 mm

Schliebleisten/Schließbleche/Schließplatten/Bandsicherungen für Profilsysteme aus Kunststoff



	Schlieblech		Schließplatte einstellbar		Bandsicherung	
	Mit Austauschstück	Vorgerichtet für Riegelschaltkontakt ^[1]		Mit montiertem Riegelschaltkontakt	Rahmen Schließkeil	Flügel Einbohrzapfen Länge = 54 mm
	216,5	268	120	150	120	115
	VE = 5	VE = 5	VE = 40	VE = 5	VE = 6	VE = 6
						
	6-37930-01-L-1 ^[2] 6-37930-01-R-1 ^[2]	-	6-35599-01-0-1	-	-	-
	6-37675-5M-L-1 6-37675-5M-R-1	-	6-31552-5M-0-1	-	6-28961-5M-0-1 ^[2]	6-28985-06-0-1
	6-37930-09-L-1 6-37930-09-R-1	-	6-35599-09-0-1	-	-	-
	6-37675-2T-L-1 6-37675-2T-R-1	-	6-31552-2T-0-1	6-38830-2T-L-1 6-38830-2T-R-1	6-28961-2T-0-1	6-28985-06-0-1
	6-37610-87-L-1 6-37610-87-R-1	-	6-28983-87-0-1	-	6-28961-87-0-1	6-28985-06-0-1
	6-37610-87-L-1 6-37610-87-R-1	-	6-28983-87-0-1	-	6-28961-87-0-1	6-28985-06-0-1
	6-37675-4C-L-1 6-37675-4C-R-1	-	6-31552-4C-0-1	-	6-28961-4C-0-1 ^[2]	6-28985-06-0-1
	6-37654-4H-L-1 6-37654-4H-R-1	-	6-28983-4H-0-1	-	6-28961-4H-0-1 ^[2]	6-28985-06-0-1
	6-37675-3Y-L-1 6-37675-3Y-R-1	-	6-31552-3Y-0-1	-	6-28961-3Y-0-1 ^[2]	6-28985-06-0-1
	6-37675-2T-L-1 6-37675-2T-R-1	-	6-31552-2T-0-1	6-38830-2T-L-1 6-38830-2T-R-1	6-28961-2T-0-1	6-28985-06-0-1
	6-37654-88-L-1 6-37654-88-R-1	-	6-35599-01-0-1	-	6-28961-88-0-1	6-28985-10-0-1
	6-38927-01-L-1 6-38927-01-R-1	-	6-33722-00-0-1	-	-	-
	6-37675-2T-L-1 6-37675-2T-R-1	-	6-31552-2T-0-1	6-38830-2T-L-1 6-38830-2T-R-1	6-28961-2T-0-1	6-28985-06-0-1
	6-37675-91-L-1 6-37675-91-R-1	-	6-31552-91-0-1	-	6-28961-91-0-1 ^[2]	6-28985-06-0-1
	6-37675-3X-L-1 6-37675-3X-R-1	-	6-31552-3X-0-1	-	6-28961-3X-0-1 ^[2]	6-28985-06-0-1
	6-37654-4L-L-1 6-37654-4L-R-1	-	6-28983-4L-0-1	-	6-28961-4L-0-1 ^[2]	6-28985-06-0-1
	6-37675-3Z-L-1 6-37675-3Z-R-1	-	6-31552-3Z-0-1	-	6-28961-3Z-0-1	6-28985-06-0-1
	6-37632-1A-L-1 6-37632-1A-R-1	-	6-31552-1A-0-1	6-38838-1A-L-1 6-38838-1A-R-1	6-28961-1A-0-1 ^[2]	6-28985-06-0-1
	6-37610-1J-L-1 6-37610-1J-R-1	-	6-28983-1J-0-1	-	6-28961-1J-0-1 ^[2]	6-28985-06-0-1

^[1] Riegelschaltkontakt Bestellnummer K-19068-00-0-6

^[2] Auf Anfrage

GU-SECURITY Automatic – 1750 mm

Schließleisten/Schließbleche/Schließplatten/Bandsicherungen für Profilsysteme aus Metall



Profilsystem aus Metall	Mehrfachverriegelung GU-SECURITY Automatic			Schließleiste einstellbar 3-teilig (ohne Mittelschließblech)			Stulp [mm]
	Nuss 8 mm	Nuss 10 mm	Stulp [mm]	Mit Austauschstück		Stulp [mm]	
Maß L [mm]				1750	2310		
Verpackungseinheit				VE = 5	VE = 5		
Akotherm							
Akotherm AT 720	6-37509-24-0-1 6-37509-24-0-8	6-37509-25-0-1	U 24 x 6	-	6-38563-01-L-1 6-38563-01-R-1 6-38563-01-L-8 6-38563-01-R-8	24	
Akotherm AT 730	6-37509-24-0-1 6-37509-24-0-8	6-37509-25-0-1	U 24 x 6	-	6-38563-01-L-1 6-38563-01-R-1 6-38563-01-L-8 6-38563-01-R-8	24	
Akotherm AT 730 HI-S	6-37509-24-0-1 6-37509-24-0-8	6-37509-25-0-1	U 24 x 6	-	6-38563-01-L-1 6-38563-01-R-1 6-38563-01-L-8 6-38563-01-R-8	24	
Akotherm AT 740 SI	6-37509-24-0-1 6-37509-24-0-8	6-37509-25-0-1	U 24 x 6	-	6-38563-01-L-1 6-38563-01-R-1 6-38563-01-L-8 6-38563-01-R-8	24	
Altotherm							
Altotherm RT95 ^[2]	6-37509-07-0-1 6-37509-07-0-8	6-37509-34-0-1	U 24 x 6	-	-	U 24 x 5	
Alumil							
Alumil M11000	6-37509-40-0-1	-	24	-	6-38579-01-L-1 6-38579-01-R-1 6-38579-01-L-8 6-38579-01-R-8	U 24 x 6	
Alumil M11000-2	6-37509-26-0-1 6-37509-26-0-8	6-37509-27-0-1	U 24 x 6	-	6-38579-01-L-1 6-38579-01-R-1 6-38579-01-L-8 6-38579-01-R-8	U 24 x 6	
Alumil M11500	6-37509-40-0-1	-	24	-	6-38579-01-L-1 6-38579-01-R-1 6-38579-01-L-8 6-38579-01-R-8	U 24 x 6	
Alumil M11500-2	6-37509-26-0-1 6-37509-26-0-8	6-37509-27-0-1	U 24 x 6	-	6-38579-01-L-1 6-38579-01-R-1 6-38579-01-L-8 6-38579-01-R-8	U 24 x 6	
Alumil M15000	6-37509-31-0-1 6-37509-31-0-8	6-37509-70-0-1 6-37509-32-0-1	24	-	6-38579-01-L-1 6-38579-01-R-1 6-38579-01-L-8 6-38579-01-R-8	U 24 x 6	
Alumil M15000-2	6-37509-07-0-1 6-37509-07-0-8	6-37509-34-0-1	U 24 x 6	-	6-38579-01-L-1 6-38579-01-R-1 6-38579-01-L-8 6-38579-01-R-8	U 24 x 6	
Alumil M940	6-37509-40-0-1	-	24	-	6-38579-01-L-1 6-38579-01-R-1 6-38579-01-L-8 6-38579-01-R-8	U 24 x 6	
Alumil M9400	6-37509-40-0-1	-	24	-	6-38579-01-L-1 6-38579-01-R-1 6-38579-01-L-8 6-38579-01-R-8	U 24 x 6	

^[2] Schließleiste einstellbar 1-teilig (6-39241-01-L-1, 6-39241-01-R-1, 6-39241-01-L-8, 6-39241-01-R-8)

2
1750 mm

GU-SECURY Automatic – 1750 mm

Schließleisten/Schließbleche/Schließplatten/Bandsicherungen für Profilsysteme aus Metall



	Schließblech		Schließplatte einstellbar		Bandsicherung	
	Mit Austauschstück	Vorgerichtet für Riegelschaltkontakt ^[1]		Mit montiertem Riegelschaltkontakt	Rahmen Schließkeil	Flügel Einbohrzapfen Länge = 54 mm
	216,5	268	120	150	120	115
	VE = 5	VE = 5	VE = 40	VE = 5	VE = 6	VE = 6
	6-37368-01-L-1 6-37368-01-L-1 6-37368-01-R-8 6-37368-01-R-8	6-38729-02-L-1 6-38729-02-R-1 6-38729-02-L-8 6-38729-02-R-8	6-31111-00-0-1 6-31111-00-0-8	6-38426-01-L-1 6-38426-01-R-1 6-38426-01-L-8 6-38426-01-R-8	6-29525-00-0-1 6-29525-00-0-8	6-28985-08-0-1 6-28985-08-0-8
	6-37368-01-L-1 6-37368-01-L-1 6-37368-01-R-8 6-37368-01-R-8	6-38729-02-L-1 6-38729-02-R-1 6-38729-02-L-8 6-38729-02-R-8	6-31111-00-0-1 6-31111-00-0-8	6-38426-01-L-1 6-38426-01-R-1 6-38426-01-L-8 6-38426-01-R-8	6-29525-00-0-1 6-29525-00-0-8	6-28985-08-0-1 6-28985-08-0-8
	6-37368-01-L-1 6-37368-01-L-1 6-37368-01-R-8 6-37368-01-R-8	6-38729-02-L-1 6-38729-02-R-1 6-38729-02-L-8 6-38729-02-R-8	6-31111-00-0-1 6-31111-00-0-8	6-38426-01-L-1 6-38426-01-R-1 6-38426-01-L-8 6-38426-01-R-8	6-29525-00-0-1 6-29525-00-0-8	6-28985-08-0-1 6-28985-08-0-8
	6-37368-01-L-1 6-37368-01-L-1 6-37368-01-R-8 6-37368-01-R-8	6-38729-02-L-1 6-38729-02-R-1 6-38729-02-L-8 6-38729-02-R-8	6-31111-00-0-1 6-31111-00-0-8	6-38426-01-L-1 6-38426-01-R-1 6-38426-01-L-8 6-38426-01-R-8	6-29525-00-0-1 6-29525-00-0-8	6-28985-08-0-1 6-28985-08-0-8
	6-38021-01-L-1 6-38021-01-R-1 6-38021-01-L-8 6-38021-01-R-8	-	6-32605-00-0-1 6-32605-00-0-8	-	6-29526-00-0-1 6-29526-00-0-8	6-28985-08-0-1 6-28985-08-0-8
	6-37367-01-L-1 6-37367-01-R-1 6-37367-01-L-8 6-37367-01-R-8	-	6-31108-00-0-1 6-31108-00-0-8	6-38426-02-L-1 6-38426-02-R-1 6-38426-02-L-8 6-38426-02-R-8	6-29526-00-0-1 6-29526-00-0-8	6-28985-10-0-1 6-28985-10-0-8
	6-37367-01-L-1 6-37367-01-R-1 6-37367-01-L-8 6-37367-01-R-8	-	6-31108-00-0-1 6-31108-00-0-8	6-38426-02-L-1 6-38426-02-R-1 6-38426-02-L-8 6-38426-02-R-8	6-29526-00-0-1 6-29526-00-0-8	6-28985-08-0-1 6-28985-08-0-8
	6-37367-01-L-1 6-37367-01-R-1 6-37367-01-L-8 6-37367-01-R-8	-	6-31108-00-0-1 6-31108-00-0-8	6-38426-02-L-1 6-38426-02-R-1 6-38426-02-L-8 6-38426-02-R-8	6-29526-00-0-1 6-29526-00-0-8	6-28985-10-0-1 6-28985-10-0-8
	6-37367-01-L-1 6-37367-01-R-1 6-37367-01-L-8 6-37367-01-R-8	-	6-31108-00-0-1 6-31108-00-0-8	6-38426-02-L-1 6-38426-02-R-1 6-38426-02-L-8 6-38426-02-R-8	6-29526-00-0-1 6-29526-00-0-8	6-28985-08-0-1 6-28985-08-0-8
	6-37367-01-L-1 6-37367-01-R-1 6-37367-01-L-8 6-37367-01-R-8	-	6-31108-00-0-1 6-31108-00-0-8	6-38426-02-L-1 6-38426-02-R-1 6-38426-02-L-8 6-38426-02-R-8	6-29526-00-0-1 6-29526-00-0-8	6-28985-10-0-1 6-28985-10-0-8
	6-37367-01-L-1 6-37367-01-R-1 6-37367-01-L-8 6-37367-01-R-8	-	6-31108-00-0-1 6-31108-00-0-8	6-38426-02-L-1 6-38426-02-R-1 6-38426-02-L-8 6-38426-02-R-8	6-29526-00-0-1 6-29526-00-0-8	6-28985-10-0-1 6-28985-10-0-8
	6-37367-01-L-1 6-37367-01-R-1 6-37367-01-L-8 6-37367-01-R-8	-	6-31108-00-0-1 6-31108-00-0-8	6-38426-02-L-1 6-38426-02-R-1 6-38426-02-L-8 6-38426-02-R-8	6-29526-00-0-1 6-29526-00-0-8	6-28985-10-0-1 6-28985-10-0-8

[1] Riegelschaltkontakt Bestellnummer K-19068-00-0-6

2
1750 mm

GU-SECURITY Automatic – 1750 mm

Schließleisten/Schließbleche/Schließplatten/Bandsicherungen für Profilsysteme aus Metall



Profilsystem aus Metall	Mehrfachverriegelung GU-SECURITY Automatic			Schließleiste einstellbar 3-teilig (ohne Mittelschließblech) Mit Austauschstück		
	Nuss 8 mm	Nuss 10 mm	Stulp [mm]			Stulp [mm]
Maß L [mm]				1750	2310	
Verpackungseinheit				VE = 5	VE = 5	
Conal						
Conal 8000	-	-	U 24 x 6	-	6-38563-01-L-1 6-38563-01-R-1 6-38563-01-L-8 6-38563-01-R-8	24
Dyna						
Dyna AS 90	6-37509-24-0-1 6-37509-24-0-8	6-37509-25-0-1	U 24 x 6	-	6-38579-01-L-1 6-38579-01-R-1 6-38579-01-L-8 6-38579-01-R-8	U 24 x 6
Feal						
Feal Serie T65 VS	6-37509-24-0-1 6-37509-24-0-8	6-37509-25-0-1	U 24 x 6	-	6-38579-01-L-1 6-38579-01-R-1 6-38579-01-L-8 6-38579-01-R-8	U 24 x 6
Feal Serie T85 VS	6-37509-24-0-1 6-37509-24-0-8	6-37509-25-0-1	U 24 x 6	-	6-38579-01-L-1 6-38579-01-R-1 6-38579-01-L-8 6-38579-01-R-8	U 24 x 6
Forster						
Forster Serie T30	-	-	U 24 x 5	-	6-38563-01-L-1 6-38563-01-R-1 6-38563-01-L-8 6-38563-01-R-8	24
Forster Serie Unico	-	-	U 24 x 5	-	6-38579-01-L-1 6-38579-01-R-1 6-38579-01-L-8 6-38579-01-R-8	U 24 x 6
Graute						
Graute-Therm 80	-	-	U 24 x 6	-	6-38563-01-L-1 6-38563-01-R-1 6-38563-01-L-8 6-38563-01-R-8	24
Gutmann						
Gutmann S70	6-37509-24-0-1 6-37509-24-0-8	6-37509-25-0-1	U 24 x 6	-	6-38579-01-L-1 6-38579-01-R-1 6-38579-01-L-8 6-38579-01-R-8	U 24 x 6
Heroal						
Heroal 025	6-37509-23-0-1 6-37509-23-0-8	-	24	-	6-38579-01-L-1 6-38579-01-R-1 6-38579-01-L-8 6-38579-01-R-8	U 24 x 6
Heroal 040	6-37509-24-0-1 6-37509-24-0-8	6-37509-25-0-1	U 24 x 6	-	6-38563-01-L-1 6-38563-01-R-1 6-38563-01-L-8 6-38563-01-R-8	24
Heroal 050	6-37509-24-0-1 6-37509-24-0-8	6-37509-25-0-1	U 24 x 6	-	6-38563-01-L-1 6-38563-01-R-1 6-38563-01-L-8 6-38563-01-R-8	24



2
1750 mm

GU-SECURY Automatic – 1750 mm

Schließleisten/Schließbleche/Schließplatten/Bandsicherungen für Profilsysteme aus Metall



	Schließblech		Schließplatte einstellbar		Bandsicherung	
	Mit Austauschstück	Vorgerichtet für Riegelschaltkontakt ^[1]		Mit montiertem Riegelschaltkontakt	Rahmen Schließkeil	Flügel Einbohrzapfen Länge = 54 mm
	216,5	268	120	150	120	115
	VE = 5	VE = 5	VE = 40	VE = 5	VE = 6	VE = 6
	6-37368-01-L-1 6-37368-01-L-1 6-37368-01-R-8 6-37368-01-R-8	6-38729-02-L-1 6-38729-02-R-1 6-38729-02-L-8 6-38729-02-R-8	6-31111-00-0-1 6-31111-00-0-8	6-38426-01-L-1 6-38426-01-R-1 6-38426-01-L-8 6-38426-01-R-8	6-29525-00-0-1 6-29525-00-0-8	6-28985-10-0-1 6-28985-10-0-8
	6-37367-01-L-1 6-37367-01-R-1 6-37367-01-L-8 6-37367-01-R-8	-	6-31108-00-0-1 6-31108-00-0-8	6-38426-02-L-1 6-38426-02-R-1 6-38426-02-L-8 6-38426-02-R-8	6-29526-00-0-1 6-29526-00-0-8	6-28985-08-0-1 6-28985-08-0-8
	6-37367-01-L-1 6-37367-01-R-1 6-37367-01-L-8 6-37367-01-R-8	-	6-31108-00-0-1 6-31108-00-0-8	6-38426-02-L-1 6-38426-02-R-1 6-38426-02-L-8 6-38426-02-R-8	6-29526-00-0-1 6-29526-00-0-8	6-28985-08-0-1 6-28985-08-0-8
	6-37367-01-L-1 6-37367-01-R-1 6-37367-01-L-8 6-37367-01-R-8	-	6-31108-00-0-1 6-31108-00-0-8	6-38426-02-L-1 6-38426-02-R-1 6-38426-02-L-8 6-38426-02-R-8	6-29526-00-0-1 6-29526-00-0-8	6-28985-08-0-1 6-28985-08-0-8
	6-37368-01-L-1 6-37368-01-L-1 6-37368-01-R-8 6-37368-01-R-8	6-38729-02-L-1 6-38729-02-R-1 6-38729-02-L-8 6-38729-02-R-8	6-31111-00-0-1 6-31111-00-0-8	6-38426-01-L-1 6-38426-01-R-1 6-38426-01-L-8 6-38426-01-R-8	6-29525-00-0-1 6-29525-00-0-8	6-28985-08-0-1 6-28985-08-0-8
	6-37367-01-L-1 6-37367-01-R-1 6-37367-01-L-8 6-37367-01-R-8	-	6-31108-00-0-1 6-31108-00-0-8	6-38426-02-L-1 6-38426-02-R-1 6-38426-02-L-8 6-38426-02-R-8	6-29526-00-0-1 6-29526-00-0-8	6-28985-08-0-1 6-28985-08-0-8
	6-37368-01-L-1 6-37368-01-L-1 6-37368-01-R-8 6-37368-01-R-8	6-38729-02-L-1 6-38729-02-R-1 6-38729-02-L-8 6-38729-02-R-8	6-31111-00-0-1 6-31111-00-0-8	6-38426-01-L-1 6-38426-01-R-1 6-38426-01-L-8 6-38426-01-R-8	6-29525-00-0-1 6-29525-00-0-8	6-28985-08-0-1 6-28985-08-0-8
	6-37367-03-L-1 6-37367-03-R-1	-	6-31108-00-0-1 6-31108-00-0-8	6-38426-02-L-1 6-38426-02-R-1 6-38426-02-L-8 6-38426-02-R-8	6-29526-00-0-1 6-29526-00-0-8	6-28985-08-0-1 6-28985-08-0-8
	6-37367-01-L-1 6-37367-01-R-1 6-37367-01-L-8 6-37367-01-R-8	-	6-31108-00-0-1 6-31108-00-0-8	6-38426-02-L-1 6-38426-02-R-1 6-38426-02-L-8 6-38426-02-R-8	6-29526-00-0-1 6-29526-00-0-8	6-28985-10-0-1 6-28985-10-0-8
	6-37368-01-L-1 6-37368-01-L-1 6-37368-01-R-8 6-37368-01-R-8	6-38729-02-L-1 6-38729-02-R-1 6-38729-02-L-8 6-38729-02-R-8	6-31111-00-0-1 6-31111-00-0-8	6-38426-01-L-1 6-38426-01-R-1 6-38426-01-L-8 6-38426-01-R-8	6-29525-00-0-1 6-29525-00-0-8	6-28985-08-0-1 6-28985-08-0-8
	6-37368-01-L-1 6-37368-01-L-1 6-37368-01-R-8 6-37368-01-R-8	6-38729-02-L-1 6-38729-02-R-1 6-38729-02-L-8 6-38729-02-R-8	6-31111-00-0-1 6-31111-00-0-8	6-38426-01-L-1 6-38426-01-R-1 6-38426-01-L-8 6-38426-01-R-8	6-29525-00-0-1 6-29525-00-0-8	6-28985-08-0-1 6-28985-08-0-8

[1] Riegelschaltkontakt Bestellnummer K-19068-00-0-6

2
1750 mm
III

GU-SECURITY Automatic – 1750 mm

Schließleisten/Schließbleche/Schließplatten/Bandsicherungen für Profilsysteme aus Metall



Profilsystem aus Metall	Mehrfachverriegelung GU-SECURITY Automatic			Schließleiste einstellbar 3-teilig (ohne Mittelschließblech) Mit Austauschstück		
	Nuss 8 mm	Nuss 10 mm	Stulp [mm]			Stulp [mm]
Maß L [mm]				1750	2310	
Verpackungseinheit				VE = 5	VE = 5	
Heroal						
Heroal 065	-	-	U 24 x 6	-	6-38579-01-L-1 6-38579-01-R-1 6-38579-01-L-8 6-38579-01-R-8	U 24 x 6
Heroal 090	6-37509-26-0-1 6-37509-26-0-8	6-37509-27-0-1	U 24 x 6	-	6-38579-01-L-1 6-38579-01-R-1 6-38579-01-L-8 6-38579-01-R-8	U 24 x 6
Heroal 090S ES	6-37509-07-0-1 6-37509-07-0-8	6-37509-34-0-1	U 24 x 6	-	6-38579-01-L-1 6-38579-01-R-1 6-38579-01-L-8 6-38579-01-R-8	U 24 x 6
Heroal 110 ES	6-37509-26-0-1 6-37509-26-0-8	6-37509-27-0-1	U 24 x 6	-	6-38579-01-L-1 6-38579-01-R-1 6-38579-01-L-8 6-38579-01-R-8	U 24 x 6
Heroal D 72	6-37509-07-0-1 6-37509-07-0-8	6-37509-34-0-1	U 24 x 6	-	6-38579-01-L-1 6-38579-01-R-1 6-38579-01-L-8 6-38579-01-R-8	U 24 x 6
Heroal D 92 UD	6-37509-16-0-1 6-37509-14-0-1	-	U 24 x 6	-	6-38563-01-L-1 6-38563-01-R-1 6-38563-01-L-8 6-38563-01-R-8	24
Hueck						
Hueck 1.0	6-37509-30-0-1 6-37509-30-0-8 6-37582-19-0-1 6-37582-19-0-8	-	24	-	6-38579-01-L-1 6-38579-01-R-1 6-38579-01-L-8 6-38579-01-R-8	U 24 x 6
Hueck 1.0	6-37509-24-0-1 6-37509-24-0-8	6-37509-25-0-1	U 24 x 6	-	6-38563-01-L-1 6-38563-01-R-1 6-38563-01-L-8 6-38563-01-R-8	24
Hueck Lambda 57S	6-37509-24-0-1 6-37509-24-0-8	6-37509-25-0-1	U 24 x 6	-	6-38563-01-L-1 6-38563-01-R-1 6-38563-01-L-8 6-38563-01-R-8	24
Hueck Lambda 65M	6-37509-24-0-1 6-37509-24-0-8	6-37509-25-0-1	U 24 x 6	-	6-38563-01-L-1 6-38563-01-R-1 6-38563-01-L-8 6-38563-01-R-8	24
Hueck Lambda 77L	6-37509-30-0-1 6-37509-30-0-8 6-37582-19-0-1 6-37582-19-0-8	-	24	-	6-38579-01-L-1 6-38579-01-R-1 6-38579-01-L-8 6-38579-01-R-8	U 24 x 6
Hueck Lambda Duo 90	6-37509-57-0-1 6-37509-57-0-8 6-37509-33-0-1 6-37509-33-0-8	-	U 24 x 6	-	6-38579-01-L-1 6-38579-01-R-1 6-38579-01-L-8 6-38579-01-R-8	U 24 x 6
Kawneer						
Kawneer AA 720	6-37509-24-0-1 6-37509-24-0-8	6-37509-25-0-1	U 24 x 6	-	6-38563-01-L-1 6-38563-01-R-1 6-38563-01-L-8 6-38563-01-R-8	24



2
1750 mm

GU-SECURY Automatic – 1750 mm



Schliebleisten/Schließbleche/Schließplatten/Bandsicherungen
für Profilsysteme aus Metall



	Schließblech		Schließplatte einstellbar		Bandsicherung	
	Mit Austauschstück	Vorgerichtet für Riegelschaltkontakt ^[1]		Mit montiertem Riegelschaltkontakt	Rahmen Schließkeil	Flügel Einbohrzapfen Länge = 54 mm
	216,5	268	120	150	120	115
	VE = 5	VE = 5	VE = 40	VE = 5	VE = 6	VE = 6
	6-37367-01-L-1 6-37367-01-R-1 6-37367-01-L-8 6-37367-01-R-8	-	6-31108-00-0-1 6-31108-00-0-8	6-38426-02-L-1 6-38426-02-R-1 6-38426-02-L-8 6-38426-02-R-8	6-29526-00-0-1 6-29526-00-0-8	6-28985-08-0-1 6-28985-08-0-8
	6-37367-01-L-1 6-37367-01-R-1 6-37367-01-L-8 6-37367-01-R-8	-	6-31108-00-0-1 6-31108-00-0-8	6-38426-02-L-1 6-38426-02-R-1 6-38426-02-L-8 6-38426-02-R-8	6-29526-00-0-1 6-29526-00-0-8	6-28985-08-0-1 6-28985-08-0-8
	6-37367-01-L-1 6-37367-01-R-1 6-37367-01-L-8 6-37367-01-R-8	-	6-31108-00-0-1 6-31108-00-0-8	6-38426-02-L-1 6-38426-02-R-1 6-38426-02-L-8 6-38426-02-R-8	6-29526-00-0-1 6-29526-00-0-8	6-28985-08-0-1 6-28985-08-0-8
	6-37367-01-L-1 6-37367-01-R-1 6-37367-01-L-8 6-37367-01-R-8	-	6-31108-00-0-1 6-31108-00-0-8	6-38426-02-L-1 6-38426-02-R-1 6-38426-02-L-8 6-38426-02-R-8	6-29526-00-0-1 6-29526-00-0-8	6-28985-08-0-1 6-28985-08-0-8
	6-37368-01-L-1 6-37368-01-L-1 6-37368-01-R-8 6-37368-01-R-8	6-38729-02-L-1 6-38729-02-R-1 6-38729-02-L-8 6-38729-02-R-8	6-31111-00-0-1 6-31111-00-0-8	6-38426-01-L-1 6-38426-01-R-1 6-38426-01-L-8 6-38426-01-R-8	6-29525-00-0-1 6-29525-00-0-8	6-28985-08-0-1 6-28985-08-0-8
	6-37367-01-L-1 6-37367-01-R-1 6-37367-01-L-8 6-37367-01-R-8	-	6-31108-00-0-1 6-31108-00-0-8	6-38426-02-L-1 6-38426-02-R-1 6-38426-02-L-8 6-38426-02-R-8	6-29526-00-0-1 6-29526-00-0-8	6-28985-10-0-1 6-28985-10-0-8
	6-37368-01-L-1 6-37368-01-L-1 6-37368-01-R-8 6-37368-01-R-8	6-38729-02-L-1 6-38729-02-R-1 6-38729-02-L-8 6-38729-02-R-8	6-31111-00-0-1 6-31111-00-0-8	6-38426-01-L-1 6-38426-01-R-1 6-38426-01-L-8 6-38426-01-R-8	6-29525-00-0-1 6-29525-00-0-8	6-28985-08-0-1 6-28985-08-0-8
	6-37368-01-L-1 6-37368-01-L-1 6-37368-01-R-8 6-37368-01-R-8	6-38729-02-L-1 6-38729-02-R-1 6-38729-02-L-8 6-38729-02-R-8	6-31111-00-0-1 6-31111-00-0-8	6-38426-01-L-1 6-38426-01-R-1 6-38426-01-L-8 6-38426-01-R-8	6-29525-00-0-1 6-29525-00-0-8	6-28985-08-0-1 6-28985-08-0-8
	6-37368-01-L-1 6-37368-01-L-1 6-37368-01-R-8 6-37368-01-R-8	6-38729-02-L-1 6-38729-02-R-1 6-38729-02-L-8 6-38729-02-R-8	6-31111-00-0-1 6-31111-00-0-8	6-38426-01-L-1 6-38426-01-R-1 6-38426-01-L-8 6-38426-01-R-8	6-29525-00-0-1 6-29525-00-0-8	6-28985-08-0-1 6-28985-08-0-8
	6-37367-03-L-1 6-37367-03-R-1	-	6-31108-00-0-1 6-31108-00-0-8	6-38426-02-L-1 6-38426-02-R-1 6-38426-02-L-8 6-38426-02-R-8	6-29526-00-0-1 6-29526-00-0-8	6-28985-10-0-1 6-28985-10-0-8
	6-37367-03-L-1 6-37367-03-R-1	-	6-31108-00-0-1 6-31108-00-0-8	6-38426-02-L-1 6-38426-02-R-1 6-38426-02-L-8 6-38426-02-R-8	6-29526-00-0-1 6-29526-00-0-8	6-28985-08-0-1 6-28985-08-0-8
	6-37368-01-L-1 6-37368-01-L-1 6-37368-01-R-8 6-37368-01-R-8	6-38729-02-L-1 6-38729-02-R-1 6-38729-02-L-8 6-38729-02-R-8	6-31111-00-0-1 6-31111-00-0-8	6-38426-01-L-1 6-38426-01-R-1 6-38426-01-L-8 6-38426-01-R-8	6-29525-00-0-1 6-29525-00-0-8	6-28985-08-0-1 6-28985-08-0-8

[1] Riegelschaltkontakt Bestellnummer K-19068-00-0-6

GU-SECURITY Automatic – 1750 mm

Schließleisten/Schließbleche/Schließplatten/Bandsicherungen für Profilsysteme aus Metall



Profilsystem aus Metall	Mehrfachverriegelung GU-SECURITY Automatic			Schließleiste einstellbar 3-teilig (ohne Mittelschließblech) Mit Austauschstück		
	Nuss 8 mm	Nuss 10 mm	Stulp [mm]			Stulp [mm]
Maß L [mm]				1750	2310	
Verpackungseinheit				VE = 5	VE = 5	
Klaue						
Klaue Serie 77 auswärts	6-37509-23-0-1 6-37509-23-0-8	–	24	–	–	U 24 x 8
Klaue Serie 77 einwärts	6-37509-57-0-1 6-37509-57-0-8 6-37509-33-0-1 6-37509-33-0-8	–	U 24 x 6	–	6-38563-01-L-1 6-38563-01-R-1 6-38563-01-L-8 6-38563-01-R-8	24
Klaue Serie 78 auswärts	6-37509-24-0-1 6-37509-24-0-8	6-37509-25-0-1	U 24 x 6	–	6-38563-01-L-1 6-38563-01-R-1 6-38563-01-L-8 6-38563-01-R-8	24
Klaue Serie 78 einwärts	6-37509-24-0-1 6-37509-24-0-8	6-37509-25-0-1	U 24 x 6	–	6-38563-01-L-1 6-38563-01-R-1 6-38563-01-L-8 6-38563-01-R-8	24
Kubal						
Kubal 65	–	–	U 24 x 6	–	6-38563-01-L-1 6-38563-01-R-1 6-38563-01-L-8 6-38563-01-R-8	24
Metra						
Metra	6-37509-82-0-1	6-37509-83-0-1	16	–	–	U 24 x 6
Raico						
Raico Frame+ 75D	6-37509-07-0-1 6-37509-07-0-8	–	U 24 x 6	–	6-38579-01-L-1 6-38579-01-R-1 6-38579-01-L-8 6-38579-01-R-8	U 24 x 6
Renan						
Renan	–	–	U 24 x 8	–	–	U 24 x 8
Rescara						
Rescara Izo Gold P69 System	6-37509-07-0-1 6-37509-07-0-8	6-37509-34-0-1	U 24 x 6	–	6-38579-01-L-1 6-38579-01-R-1 6-38579-01-L-8 6-38579-01-R-8	U 24 x 6
Reynaers						
Reynaers CS 68	–	–	U 24 x 8	–	–	U 24 x 8
Reynaers CS 77	6-37509-24-0-1 6-37509-24-0-8	6-37509-25-0-1	U 24 x 6	–	6-38579-01-L-1 6-38579-01-R-1 6-38579-01-L-8 6-38579-01-R-8	U 24 x 6
Reynaers CS 86 HI	6-37509-24-0-1 6-37509-24-0-8	6-37509-25-0-1	U 24 x 6	–	6-38579-01-L-1 6-38579-01-R-1 6-38579-01-L-8 6-38579-01-R-8	U 24 x 6



2
1750 mm

GU-SECURY Automatic – 1750 mm

Schließeisen/Schließeisenbleche/Schließeisenplatten/Bandsicherungen für Profilsysteme aus Metall



	Schließeisenblech		Schließeisenplatte einstellbar		Bandsicherung	
	Mit Austauschstück	Vorgerichtet für Riegelschaltkontakt ^[1]		Mit montiertem Riegelschaltkontakt	Rahmen Schließeisen	Flügel Einbohrzapfen Länge = 54 mm
	216,5	268	120	150	120	115
	VE = 5	VE = 5	VE = 40	VE = 5	VE = 6	VE = 6
	6-38632-02-L-1 6-38632-02-R-1	-	6-31105-00-0-1 6-31105-00-0-8	-	6-29526-00-0-1 6-29526-00-0-8	6-28985-10-0-1 6-28985-10-0-8
	6-37368-01-L-1 6-37368-01-L-1 6-37368-01-R-8 6-37368-01-R-8	6-38729-02-L-1 6-38729-02-R-1 6-38729-02-L-8 6-38729-02-R-8	6-31111-00-0-1 6-31111-00-0-8	6-38426-01-L-1 6-38426-01-R-1 6-38426-01-L-8 6-38426-01-R-8	6-29525-00-0-1 6-29525-00-0-8	6-28985-08-0-1 6-28985-08-0-8
	6-37368-01-L-1 6-37368-01-L-1 6-37368-01-R-8 6-37368-01-R-8	6-38729-02-L-1 6-38729-02-R-1 6-38729-02-L-8 6-38729-02-R-8	6-31111-00-0-1 6-31111-00-0-8	6-38426-01-L-1 6-38426-01-R-1 6-38426-01-L-8 6-38426-01-R-8	6-29525-00-0-1 6-29525-00-0-8	6-28985-08-0-1 6-28985-08-0-8
	6-37368-01-L-1 6-37368-01-L-1 6-37368-01-R-8 6-37368-01-R-8	6-38729-02-L-1 6-38729-02-R-1 6-38729-02-L-8 6-38729-02-R-8	6-31111-00-0-1 6-31111-00-0-8	6-38426-01-L-1 6-38426-01-R-1 6-38426-01-L-8 6-38426-01-R-8	6-29525-00-0-1 6-29525-00-0-8	6-28985-08-0-1 6-28985-08-0-8
	6-37368-01-L-1 6-37368-01-L-1 6-37368-01-R-8 6-37368-01-R-8	6-38729-02-L-1 6-38729-02-R-1 6-38729-02-L-8 6-38729-02-R-8	6-31111-00-0-1 6-31111-00-0-8	6-38426-01-L-1 6-38426-01-R-1 6-38426-01-L-8 6-38426-01-R-8	6-29525-00-0-1 6-29525-00-0-8	6-28985-08-0-1 6-28985-08-0-8
	6-37368-01-L-1 6-37368-01-L-1 6-37368-01-R-8 6-37368-01-R-8	6-38729-02-L-1 6-38729-02-R-1 6-38729-02-L-8 6-38729-02-R-8	6-31111-00-0-1 6-31111-00-0-8	6-38426-01-L-1 6-38426-01-R-1 6-38426-01-L-8 6-38426-01-R-8	6-29525-00-0-1 6-29525-00-0-8	6-28985-08-0-1 6-28985-08-0-8
	6-38678-03-L-1 6-38678-03-R-1	-	-	-	-	-
	6-37367-01-L-1 6-37367-01-R-1 6-37367-01-L-8 6-37367-01-R-8	-	6-31108-00-0-1 6-31108-00-0-8	6-38426-02-L-1 6-38426-02-R-1 6-38426-02-L-8 6-38426-02-R-8	6-29526-00-0-1 6-29526-00-0-8	6-28985-08-0-1 6-28985-08-0-8
	6-38632-02-L-1 6-38632-02-R-1	-	6-31105-00-0-1 6-31105-00-0-8	-	6-29526-00-0-1 6-29526-00-0-8	6-28985-08-0-1 6-28985-08-0-8
	6-37367-01-L-1 6-37367-01-R-1 6-37367-01-L-8 6-37367-01-R-8	-	6-31108-00-0-1 6-31108-00-0-8	6-38426-02-L-1 6-38426-02-R-1 6-38426-02-L-8 6-38426-02-R-8	6-29526-00-0-1 6-29526-00-0-8	6-28985-08-0-1 6-28985-08-0-8
	6-38632-02-L-1 6-38632-02-R-1	-	6-31105-00-0-1 6-31105-00-0-8	-	6-29526-00-0-1 6-29526-00-0-8	6-28985-08-0-1 6-28985-08-0-8
	6-37367-03-L-1 6-37367-03-R-1	-	6-31108-00-0-1 6-31108-00-0-8	6-38426-02-L-1 6-38426-02-R-1 6-38426-02-L-8 6-38426-02-R-8	6-29526-00-0-1 6-29526-00-0-8	6-28985-08-0-1 6-28985-08-0-8
	6-37367-03-L-1 6-37367-03-R-1	-	6-31108-00-0-1 6-31108-00-0-8	6-38426-02-L-1 6-38426-02-R-1 6-38426-02-L-8 6-38426-02-R-8	6-29526-00-0-1 6-29526-00-0-8	6-28985-08-0-1 6-28985-08-0-8

[1] Riegelschaltkontakt Bestellnummer K-19068-00-0-6

2
1750 mm
III

GU-SECURITY Automatic – 1750 mm

Schließleisten/Schließbleche/Schließplatten/Bandsicherungen für Profilsysteme aus Metall



Profilsystem aus Metall	Mehrfachverriegelung GU-SECURITY Automatic			Schließleiste einstellbar 3-teilig (ohne Mittelschließblech) Mit Austauschstück		
	Nuss 8 mm	Nuss 10 mm	Stulp [mm]			Stulp [mm]
Maß L [mm]				1750	2310	
Verpackungseinheit				VE = 5	VE = 5	
SAPA						
SAPA Aventis 75	6-37509-23-0-1 6-37509-23-0-8	–	24	–	6-38579-01-L-1 6-38579-01-R-1 6-38579-01-L-8 6-38579-01-R-8	U 24 x 6
SAPA-Ekonal E 65	6-37509-24-0-1 6-37509-24-0-8	6-37509-25-0-1	U 24 x 6	–	6-38563-01-L-1 6-38563-01-R-1 6-38563-01-L-8 6-38563-01-R-8	24
SAPA-Ekonal E 75 plus	6-37509-24-0-1 6-37509-24-0-8	6-37509-25-0-1	U 24 x 6	–	6-38563-01-L-1 6-38563-01-R-1 6-38563-01-L-8 6-38563-01-R-8	24
Schüco						
Schüco ADS 75 Simply Smart	6-37509-26-0-1 6-37509-26-0-8	6-37509-27-0-1	U 24 x 6	–	6-38579-01-L-1 6-38579-01-R-1 6-38579-01-L-8 6-38579-01-R-8	U 24 x 6
Schüco ADS HD	6-37509-24-0-1 6-37509-24-0-8	6-37509-25-0-1	U 24 x 6	–	6-38579-01-L-1 6-38579-01-R-1 6-38579-01-L-8 6-38579-01-R-8	U 24 x 6
Schüco Royal S 65	6-37509-24-0-1 6-37509-24-0-8	6-37509-25-0-1	U 24 x 6	–	6-38579-01-L-1 6-38579-01-R-1 6-38579-01-L-8 6-38579-01-R-8	U 24 x 6
Schüco Royal S 70	6-37509-24-0-1 6-37509-24-0-8	6-37509-25-0-1	U 24 x 6	–	6-38579-01-L-1 6-38579-01-R-1 6-38579-01-L-8 6-38579-01-R-8	U 24 x 6
Sykon						
Sykon Sykotherm 70	6-37509-24-0-1 6-37509-24-0-8	6-37509-25-0-1	U 24 x 6	–	6-38563-01-L-1 6-38563-01-R-1 6-38563-01-L-8 6-38563-01-R-8	24
Sykon Sykotherm Serie 70	6-37509-26-0-1 6-37509-26-0-8	6-37509-27-0-1	U 24 x 6	–	6-38579-01-L-1 6-38579-01-R-1 6-38579-01-L-8 6-38579-01-R-8	U 24 x 6
Sykon Sykotherm Serie 75	6-37509-26-0-1 6-37509-26-0-8	6-37509-27-0-1	U 24 x 6	–	6-38579-01-L-1 6-38579-01-R-1 6-38579-01-L-8 6-38579-01-R-8	U 24 x 6
Tebau						
Tebau Therm 70	–	–	U 24 x 8	–	–	U 24 x 8
Tebau Therm 80	6-37509-23-0-1 6-37509-23-0-8	–	24	–	–	U 24 x 8



2
1750 mm

GU-SECURY Automatic – 1750 mm

Schließleisten/Schließbleche/Schließplatten/Bandsicherungen
für Profilsysteme aus Metall



	Schließblech		Schließplatte einstellbar		Bandsicherung	
	Mit Austauschstück	Vorgerichtet für Riegelschaltkontakt ^[1]		Mit montiertem Riegelschaltkontakt	Rahmen Schließkeil	Flügel Einbohrzapfen Länge = 54 mm
	216,5	268	120	150	120	115
	VE = 5	VE = 5	VE = 40	VE = 5	VE = 6	VE = 6
	6-37367-03-L-1 6-37367-03-R-1	-	6-31108-00-0-1 6-31108-00-0-8	6-38426-02-L-1 6-38426-02-R-1 6-38426-02-L-8 6-38426-02-R-8	6-29526-00-0-1 6-29526-00-0-8	6-28985-10-0-1 6-28985-10-0-8
	6-37368-01-L-1 6-37368-01-L-1 6-37368-01-R-8 6-37368-01-R-8	6-38729-02-L-1 6-38729-02-R-1 6-38729-02-L-8 6-38729-02-R-8	6-31111-00-0-1 6-31111-00-0-8	6-38426-01-L-1 6-38426-01-R-1 6-38426-01-L-8 6-38426-01-R-8	6-29525-00-0-1 6-29525-00-0-8	6-28985-08-0-1 6-28985-08-0-8
	6-37368-01-L-1 6-37368-01-L-1 6-37368-01-R-8 6-37368-01-R-8	6-38729-02-L-1 6-38729-02-R-1 6-38729-02-L-8 6-38729-02-R-8	6-31111-00-0-1 6-31111-00-0-8	6-38426-01-L-1 6-38426-01-R-1 6-38426-01-L-8 6-38426-01-R-8	6-29525-00-0-1 6-29525-00-0-8	6-28985-08-0-1 6-28985-08-0-8
	6-37367-01-L-1 6-37367-01-R-1 6-37367-01-L-8 6-37367-01-R-8	-	6-31108-00-0-1 6-31108-00-0-8	6-38426-02-L-1 6-38426-02-R-1 6-38426-02-L-8 6-38426-02-R-8	6-29526-00-0-1 6-29526-00-0-8	6-28985-08-0-1 6-28985-08-0-8
	6-37367-01-L-1 6-37367-01-R-1 6-37367-01-L-8 6-37367-01-R-8	-	6-31108-00-0-1 6-31108-00-0-8	6-38426-02-L-1 6-38426-02-R-1 6-38426-02-L-8 6-38426-02-R-8	6-29526-00-0-1 6-29526-00-0-8	6-28985-08-0-1 6-28985-08-0-8
	6-37367-01-L-1 6-37367-01-R-1 6-37367-01-L-8 6-37367-01-R-8	-	6-31108-00-0-1 6-31108-00-0-8	6-38426-02-L-1 6-38426-02-R-1 6-38426-02-L-8 6-38426-02-R-8	6-29526-00-0-1 6-29526-00-0-8	6-28985-08-0-1 6-28985-08-0-8
	6-37368-01-L-1 6-37368-01-L-1 6-37368-01-R-8 6-37368-01-R-8	6-38729-02-L-1 6-38729-02-R-1 6-38729-02-L-8 6-38729-02-R-8	6-31111-00-0-1 6-31111-00-0-8	6-38426-01-L-1 6-38426-01-R-1 6-38426-01-L-8 6-38426-01-R-8	6-29525-00-0-1 6-29525-00-0-8	6-28985-08-0-1 6-28985-08-0-8
	6-37367-03-L-1 6-37367-03-R-1	-	6-31108-00-0-1 6-31108-00-0-8	6-38426-02-L-1 6-38426-02-R-1 6-38426-02-L-8 6-38426-02-R-8	6-29526-00-0-1 6-29526-00-0-8	6-28985-10-0-1 6-28985-10-0-8
	6-37367-03-L-1 6-37367-03-R-1	-	6-31108-00-0-1 6-31108-00-0-8	6-38426-02-L-1 6-38426-02-R-1 6-38426-02-L-8 6-38426-02-R-8	6-29526-00-0-1 6-29526-00-0-8	6-28985-08-0-1 6-28985-08-0-8
	6-38632-02-L-1 6-38632-02-R-1	-	6-31105-00-0-1 6-31105-00-0-8	-	6-29526-00-0-1 6-29526-00-0-8	6-28985-08-0-1 6-28985-08-0-8
	6-38632-02-L-1 6-38632-02-R-1	-	6-31105-00-0-1 6-31105-00-0-8	-	6-29526-00-0-1 6-29526-00-0-8	6-28985-10-0-1 6-28985-10-0-8

[1] Riegelschaltkontakt Bestellnummer K-19068-00-0-6

2

1750 mm



GU-SECURITY Automatic – 1750 mm

Schließleisten/Schließbleche/Schließplatten/Bandsicherungen für Profilsysteme aus Metall



Profilsystem aus Metall	Mehrfachverriegelung GU-SECURITY Automatic			Schließleiste einstellbar 3-teilig (ohne Mittelschließblech) Mit Austauschstück		
	Nuss 8 mm	Nuss 10 mm	Stulp [mm]			Stulp [mm]
Maß L [mm]				1750	2310	
Verpackungseinheit				VE = 5	VE = 5	
Thyssen						
Thyssen Schulte W 70	6-37509-30-0-1 6-37509-30-0-8 6-37582-19-0-1 6-37582-19-0-8	-	24	-	6-38579-01-L-1 6-38579-01-R-1 6-38579-01-L-8 6-38579-01-R-8	U 24 x 6
Thyssen Schulte W 70	6-37509-23-0-1 6-37509-23-0-8	-	24	-	6-38579-01-L-1 6-38579-01-R-1 6-38579-01-L-8 6-38579-01-R-8	U 24 x 6
TKI						
TKI 755	6-37509-24-0-1 6-37509-24-0-8	6-37509-25-0-1	U 24 x 6	-	6-38579-01-L-1 6-38579-01-R-1 6-38579-01-L-8 6-38579-01-R-8	U 24 x 6
Wicona						
Wicona Wicstyle 65	6-37509-23-0-1 6-37509-23-0-8	-	24	-	6-38579-01-L-1 6-38579-01-R-1 6-38579-01-L-8 6-38579-01-R-8	U 24 x 6
Wicona Wicstyle 75 EVO	-	-	24	-	-	22
Wicona Wicstyle 75 EVO	-	-	22	-	-	22
Wicona Wicstyle 77	-	-	24	-	6-38579-01-L-1 6-38579-01-R-1 6-38579-01-L-8 6-38579-01-R-8	U 24 x 6
Wicona Wicstyle 88	-	-	22	-	-	22
Rahmennut 10/14, Nutlage 9 mm	6-37509-23-0-1 6-37509-23-0-8	-	24	-	-	U 20 x 6
Rahmennut 10/14, Nutlage 13 mm	6-37509-23-0-1 6-37509-23-0-8	-	24	-	-	U 24 x 6
Rahmennut 12/15, Nutlage 11 mm	6-37509-22-0-1	6-37509-88-0-1 6-37509-36-0-1	20	-	-	U 24 x 6
Rahmennut 14/18, Nutlage 9 mm	6-37509-23-0-1 6-37509-23-0-8	-	24	-	-	U 20 x 6
Rahmennut 14/18, Nutlage 13 mm	6-37509-23-0-1 6-37509-23-0-8	-	24	-	-	U 24 x 6



2
1750 mm

GU-SECURY Automatic – 1750 mm



Schliebleisten/Schließbleche/Schließplatten/Bandsicherungen
für Profilsysteme aus Metall



	Schließblech		Schließplatte einstellbar		Bandsicherung	
	Mit Austauschstück	Vorgerichtet für Riegelschaltkontakt ^[1]		Mit montiertem Riegelschaltkontakt	Rahmen Schließkeil	Flügel Einbohrzapfen Länge = 54 mm
	216,5	268	120	150	120	115
	VE = 5	VE = 5	VE = 40	VE = 5	VE = 6	VE = 6
	6-37367-01-L-1 6-37367-01-R-1 6-37367-01-L-8 6-37367-01-R-8	-	6-31108-00-0-1 6-31108-00-0-8	6-38426-02-L-1 6-38426-02-R-1 6-38426-02-L-8 6-38426-02-R-8	6-29526-00-0-1 6-29526-00-0-8	6-28985-10-0-1 6-28985-10-0-8
	6-37367-01-L-1 6-37367-01-R-1 6-37367-01-L-8 6-37367-01-R-8	-	6-31108-00-0-1 6-31108-00-0-8	6-38426-02-L-1 6-38426-02-R-1 6-38426-02-L-8 6-38426-02-R-8	6-29526-00-0-1 6-29526-00-0-8	6-28985-10-0-1 6-28985-10-0-8
	6-37367-03-L-1 6-37367-03-R-1	-	6-31108-00-0-1 6-31108-00-0-8	6-38426-02-L-1 6-38426-02-R-1 6-38426-02-L-8 6-38426-02-R-8	6-29526-00-0-1 6-29526-00-0-8	6-28985-08-0-1 6-28985-08-0-8
	6-37367-01-L-1 6-37367-01-R-1 6-37367-01-L-8 6-37367-01-R-8	-	6-31108-00-0-1 6-31108-00-0-8	6-38426-02-L-1 6-38426-02-R-1 6-38426-02-L-8 6-38426-02-R-8	6-29526-00-0-1 6-29526-00-0-8	6-28985-10-0-1 6-28985-10-0-8
	6-37007-01-L-8 6-37007-01-R-8	6-37007-02-L-8 6-37007-02-R-8	6-37008-01-0-8	6-38831-01-L-8 6-38831-01-R-8	-	-
	6-37007-01-L-8 6-37007-01-R-8	6-37007-02-L-8 6-37007-02-R-8	6-37008-01-0-8	6-38831-01-L-8 6-38831-01-R-8	-	-
	6-37367-01-L-1 6-37367-01-R-1 6-37367-01-L-8 6-37367-01-R-8	-	6-31108-00-0-1 6-31108-00-0-8	6-38426-02-L-1 6-38426-02-R-1 6-38426-02-L-8 6-38426-02-R-8	6-29526-00-0-1 6-29526-00-0-8	6-28985-10-0-1 6-28985-10-0-8
	6-38980-01-L-8 6-38980-01-R-8	-	6-33467-01-0-8	-	-	-
	6-38678-04-L-1 6-38678-04-R-1	-	6-35309-04-0-1	-	-	-
	6-38679-09-L-1 6-38679-09-R-1	-	6-35309-05-0-1	-	-	-
	6-38679-05-L-1 6-38679-05-R-1	-	6-35309-06-0-1	-	-	-
	6-38678-03-L-1 6-38678-03-R-1	-	6-35309-01-0-1	-	-	-
	6-38679-08-L-1 6-38679-08-R-1	-	6-35309-02-0-1	-	-	-

^[1] Riegelschaltkontakt Bestellnummer K-19068-00-0-6

2
1750 mm
III

GU-SECURY Automatic – 1750 mm

Winkelschließbleche für Profilsysteme aus Holz



Profilsystem aus Holz	Mehrfachverriegelung GU-SECURY Automatic siehe Seite 10 bis 14		
	Stulp [mm]	Nutlage [mm]	Falzlufte [mm]
Maß L x B x T [mm]			
Verpackungseinheit			
Falzlufte			
Falzlufte 4 mm; 28 x 9 mm	20	15	4
Falzlufte 4 mm; 28 x 9 mm	20	13	4
Falzlufte 4 mm; 28 x 9 mm	20	11	4
Falzlufte 4 mm	20	10	4
Falzlufte 4 mm	16	9	4
Leitz-System			
Leitz-System	U 30 x 10	15	4
Leitz-System	20	15	4
Leitz-System	20	13	4
Euronut			
Euronut 7/8 x 4 mm	16	9	12
Eurofalz			
Eurofalz 18 x 8 mm	16	9	12
Eurofalz 20 x 8 mm	16	9	12
Eurofalz 24 x 8 mm	20	13	12
Eurofalz 24 x 8 mm	16	13	12
Eurofalz 30 x 8 mm rund	20	13	12
Eurofalz 30 x 8 mm rund	16	13	12

2
1750 mm
III

GU-SECURY Automatic – 1750 mm

Winkelschließbleche für Profilsysteme aus Holz



Sicherheitswinkelschließblech für Türen nach EN 1627		Winkelschließblech für Türen nach EN 1627			Winkelschließblech		
	Mit Austauschstück 20 für Einbau E-Öffner	Zum Einfräsen Mit Einbohrzapfen	Mit geringer Ansichtsbreite		Mit 2 Endstücken Mit Austauschstück	Mit Austauschstück 16/4 für Einbau E-Öffner	Mit geringer Ansichtsbreite
				Mit Austauschstück 20 für Einbau E-Öffner			
250 x 25 x 33	250 x 25 x 33	250 x 25 x 33	250 x 25 x 16,5	250 x 20 x 16,5	216,5 x ** x 6/33	250 x 22,5 x 32	300 x 20 x 20
VE = 5	VE = 5	VE = 40	VE = 5	VE = 5	VE = 6	VE = 6	VE = 6
-	-	-	-	-	-	-	-
-	-	-	-	-	-	-	-
9-29556-00-L-1 9-29556-00-R-1	6-23563-00-L-1 6-23563-00-L-8 6-23563-00-R-1 6-23563-00-R-8	6-27914-00-L-1 6-27914-00-R-1	9-32998-00-L-1 9-32998-00-R-1	6-25544-00-L-1 6-25544-00-L-8 6-25544-00-R-1 6-25544-00-R-8	-	-	9-29558-00-0-1
-	-	-	-	-	-	6-24156-00-L-1 6-24156-00-R-1	-
-	-	-	-	-	-	-	-
-	-	-	-	-	-	-	-
-	-	-	-	-	6-38653-01-L-1 6-38653-01-R-1	-	-
-	-	-	-	-	6-38643-01-L-1 6-38643-01-R-1	-	-
-	-	-	-	-	6-38654-01-L-1 6-38654-01-R-1	-	-
-	-	-	-	-	6-38653-03-L-1 6-38653-03-R-1	-	-
-	-	-	-	-	6-38653-03-L-1 6-38653-03-R-1	-	-
-	-	-	-	-	-	-	-
-	-	-	-	-	-	-	-

2
1750 mm
III

GU-SECURY Automatic – 1750 mm

Schließbleche für Profilsysteme aus Holz



Profilsystem aus Holz	Mehrfachverriegelung GU-SECURY Automatic siehe Seite 10 bis 14		
	Stulp [mm]	Nutlage [mm]	Falzlufte [mm]
Maß L x B x T [mm]			
Verpackungseinheit			
Falzlufte			
Falzlufte 4 mm; 28 x 9 mm	20	15	4
Falzlufte 4 mm; 28 x 9 mm	20	13	4
Falzlufte 4 mm; 28 x 9 mm	20	11	4
Falzlufte 4 mm	20	10	4
Falzlufte 4 mm	16	9	4
Leitz-System			
Leitz-System	U 30 x 10	15	4
Leitz-System	20	15	4
Leitz-System	20	13	4
Euronut			
Euronut 7/8 x 4 mm	16	9	12
Eurofalz			
Eurofalz 18 x 8 mm	16	9	12
Eurofalz 20 x 8 mm	16	9	12
Eurofalz 24 x 8 mm	20	13	12
Eurofalz 24 x 8 mm	16	13	12
Eurofalz 30 x 8 mm rund	20	13	12
Eurofalz 30 x 8 mm rund	16	13	12

2
1750 mm

GU-SECURY Automatic – 1750 mm

Schließbleche für Profilsysteme aus Holz



Schließblech Zum Einfräsen Mit 2 Endstücken	Schließblech mit geringer Ansichtsbreite		Schließblech U-Form			Schließblech L-Form		Schließblech Vorgereitet für Riegelschaltkon- takt ^[1]
	Zum Einfräsen Mit Aus- tauschstück	Zum Einfräsen	Mit 2 Endstücken	Mit 2 Endstücken Mit Aus- tauschstück	Mit 2 Endstücken Fallenandruck einstellbar	Mit 2 Endstücken Mit Aus- tauschstück		
231 x 18 x 6	208 x 20 x 8,5	208 x ** x 8,5	216,5 x ** x 6/6	216,5 x ** x 6/6	231 x 18 x 6	216,5 x 29 x 8	268 x 28 x 9	
VE = 5	VE = 5	VE = 40	VE = 5	VE = 5	VE = 6	VE = 6	VE = 6	
-	6-29476-03-L-1 6-29476-03-R-1 6-29476-03-L-1T 6-29476-03-R-1T	-	-	-	-	-	6-37931-03-L-1 6-37931-03-R-1	
-	6-29476-02-L-1 6-29476-02-R-1 6-29476-02-L-1T 6-29476-02-R-1T	-	-	-	-	-	6-37931-02-L-1 6-37931-02-R-1	
-	6-29476-01-L-1 6-29476-01-R-1	-	-	-	-	-	-	
-	6-27594-00-L-1 6-27594-00-R-1	9-28456-00-0-1	-	-	-	-	-	
6-29094-01-L-1 6-29094-01-R-1	-	G-16350-00-0-1	-	-	-	-	-	
-	-	-	-	-	-	-	-	
-	-	-	-	-	-	-	-	
-	-	-	-	-	-	-	-	
-	-	-	-	6-38679-01-L-1 6-38679-01-R-1	-	-	-	
-	-	-	6-38733-01-0-1	-	6-29094-02-L-1 6-29094-02-R-1	-	-	
-	-	-	-	6-38678-01-L-1 6-38678-01-R-1	-	-	-	
-	-	-	6-38733-02-L-1 6-38733-02-R-1	6-38679-07-L-1 6-38679-07-R-1	-	-	-	
-	-	-	6-38733-02-L-1 6-38733-02-R-1	6-38679-07-L-1 6-38679-07-R-1	-	-	-	
-	-	-	-	-	-	6-37349-01-L-1 6-37349-01-R-1	-	
-	-	-	-	-	-	6-37349-01-L-1 6-37349-01-R-1	-	

^[1] Riegelschaltkontakt Bestellnummer K-19068-00-0-6

2
1750 mm
III

GU-SECURY Automatic – 1750 mm

Schließplatten für Profilsysteme aus Holz



Profilsystem aus Holz	Mehrfachverriegelung GU-SECURY Automatic siehe Seite 10 bis 14		
	Stulp [mm]	Nutlage [mm]	Falzlufte [mm]
Maß L x B x T [mm]			
Verpackungseinheit			
Falzlufte			
Falzlufte 4 mm; 28 x 9 mm	20	15	4
Falzlufte 4 mm; 28 x 9 mm	20	13	4
Falzlufte 4 mm; 28 x 9 mm	20	11	4
Falzlufte 4 mm	20	10	4
Falzlufte 4 mm	16	9	4
Leitz-System			
Leitz-System	U 30 x 10	15	4
Leitz-System	20	15	4
Leitz-System	20	13	4
Euronut			
Euronut 7/8 x 4 mm	16	9	12
Eurofalz			
Eurofalz 18 x 8 mm	16	9	12
Eurofalz 20 x 8 mm	16	9	12
Eurofalz 24 x 8 mm	20	13	12
Eurofalz 24 x 8 mm	16	13	12
Eurofalz 30 x 8 mm rund	20	13	12
Eurofalz 30 x 8 mm rund	16	13	12

2
1750 mm

GU-SECURY Automatic – 1750 mm

Schließplatten für Profilsysteme aus Holz



Winkelschließplatte	Winkelschließplatte Mit geringer Ansichtsbreite	Schließgehäuse Zum Einfräsen	Schließplatte U-Form Mit 2 Endstücken	Schließplatte L-Form Mit 2 Endstücken Mit Aus- tauschstück	Schließplatte Zum Einfräsen	Schließplatten- aus Stahl Zum Einfräsen	Schließplatte Mit montiertem Riegelschaltkon- takt
100 x 25 x 33	100 x 25 x 16,5	81 x 20 x 8,5	120 x ** x 6/6	120 x 29 x 8	81 x 20 x 8,5	81 x ** x 8,5	150 x 28 x 9
VE = 5	VE = 5	VE = 40	VE = 5	VE = 5	VE = 6	VE = 6	VE = 6
-	-	-	-	-	6-30863-02-0-1 6-30863-02-0-1T	-	6-38706-02-L-1 6-38706-02-R-1
-	-	-	-	-	6-30863-01-0-1 6-30863-01-0-1T	-	6-38706-01-L-1 6-38706-01-R-1 6-38706-01-L-8 6-38706-01-R-8
-	-	-	-	-	6-30870-01-0-1	-	-
9-38551-01-0-1 9-38551-01-0-8	9-38551-02-0-1 9-38551-02-0-8	9-37412-00-0-1 9-37412-00-0-1T	-	-	6-31985-00-0-1 6-31985-00-0-1T	9-34136-20-0-1	-
-	-	-	-	-	-	9-34136-18-0-1	-
-	-	-	-	-	-	-	-
-	-	-	-	-	-	-	-
-	-	-	6-28984-04-0-1 6-28984-04-0-8	-	-	-	-
-	-	-	6-28984-01-0-1	-	-	-	-
-	-	-	6-28984-02-0-1	-	-	-	-
-	-	-	6-28984-11-0-1 6-28984-11-0-8	-	-	-	-
-	-	-	6-28984-11-0-1 6-28984-11-0-8	-	-	-	-
-	-	-	-	6-37350-01-0-1	-	-	-
-	-	-	-	6-37350-01-0-1	-	-	-

2
1750 mm
III

GU-SECURY Automatic – 1750 mm

Schließleisten/Bandsicherungen für Profilsysteme aus Holz





Profilsystem aus Holz	Mehrfachverriegelung GU-SECURY Automatic siehe Seite 10 bis 14		
	Stulp [mm]	Nutlage [mm]	Falzlufte [mm]
Maß L x B x T [mm]			
Verpackungseinheit			
Falzlufte			
Falzlufte 4 mm; 28 x 9 mm	20	15	4
Falzlufte 4 mm; 28 x 9 mm	20	13	4
Falzlufte 4 mm; 28 x 9 mm	20	11	4
Falzlufte 4 mm	20	10	4
Falzlufte 4 mm	16	9	4
Leitz-System			
Leitz-System	U 30 x 10	15	4
Leitz-System	20	15	4
Leitz-System	20	13	4
Euronut			
Euronut 7/8 x 4 mm	16	9	12
Eurofalz			
Eurofalz 18 x 8 mm	16	9	12
Eurofalz 20 x 8 mm	16	9	12
Eurofalz 24 x 8 mm	20	13	12
Eurofalz 24 x 8 mm	16	13	12
Eurofalz 30 x 8 mm rund	20	13	12
Eurofalz 30 x 8 mm rund	16	13	12

2
1750 mm

GU-SECURY Automatic – 1750 mm

Schließleisten/Bandsicherungen für Profilsysteme aus Holz

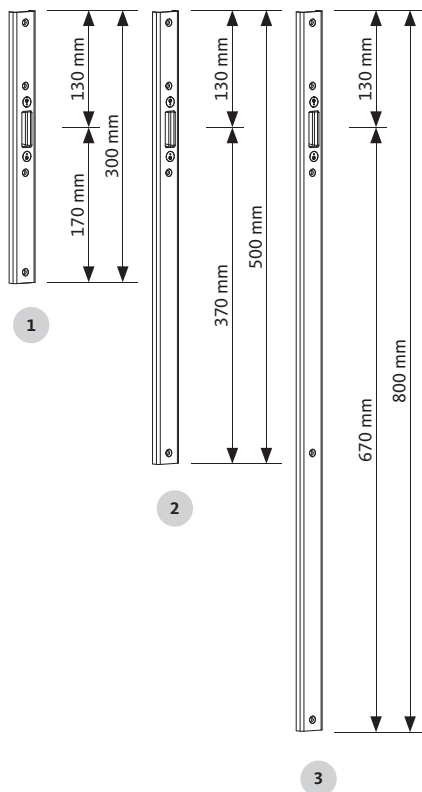



Schließleiste einstellbar	Bandsicherung	Blendleiste für Bandsicherung	Schließleiste einstellbar Maß A = 580 mm
1-teilig Mit Austauschstück für Einbau E-Öffner, Stulpende rund, Länge = 1750 mm	auf Anfrage	auf Anfrage	1-teilig Mit Austauschstück für Einbau E-Öffner, Stulpende rund, Länge = 1750 mm
VE = 5	VE = 5		VE = 5
			
6-39226-02-L-1 6-39226-02-R-1	K-14748-00-0-1	-	-
6-39226-01-L-1 6-39226-01-R-1	K-14748-00-0-1	-	-
-	K-14748-00-0-1	-	-
-	-	-	-
-	-	-	-
6-39247-03-L-1 6-39247-03-R-1	K-17093-00-0-1	K-17092-00-0-1	6-39245-01-L-1 6-39245-01-R-1
6-39247-03-L-1 6-39247-03-R-1	K-17093-00-0-1	K-17092-00-0-1	6-39245-01-L-1 6-39245-01-R-1
6-39247-02-L-1 6-39247-02-R-1	K-17093-00-0-1	K-17092-00-0-1	6-39245-02-L-1 6-39245-02-R-1
-	K-14580-00-0-1	-	-
-	K-14159-00-0-1	-	-
-	K-14159-00-0-1	-	-
-	-	-	-
-	-	-	-
-	-	-	-
-	-	-	-

2
1750 mm

GU-SECURY Automatic – 1750 mm

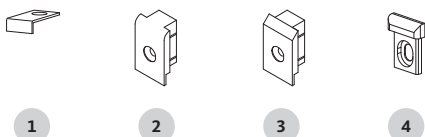
Verlängerungen (für Schließleiste) für Türen aus Holz, Kunststoff und Metall



Verlängerungen (für Schließleiste) für Türen aus Holz, Kunststoff und Metall

Bezeichnung	Stulp [mm]	Stulpende	VE	Bestellnummer [1]
1 Verlängerung Schließleiste Automatic Für Verriegelungssitz + 300 mm	U 30 x 10 NL 15 mm	eckig	5	6-38400-23-L-1 6-38400-23-R-1
	U 30 x 10 NL 13 mm	eckig	5	6-38400-22-L-1 6-38400-22-R-1
	U 30 x 10 NL 12 mm	eckig	5	6-38400-21-L-1 6-38400-21-R-1
	diverse	-	-	auf Anfrage
2 Verlängerung Schließleiste Automatic Für Verriegelungssitz + 500 mm	U 30 x 10 NL 15 mm	eckig	5	6-37404-23-L-1 6-37404-23-R-1
	U 30 x 10 NL 13 mm	eckig	5	6-37404-22-L-1 6-37404-22-R-1
	U 30 x 10 NL 12 mm	eckig	5	6-37404-21-L-1 6-37404-21-R-1
	U 24 x 6 NL 12 mm	eckig	5	6-37404-29-L-1 6-37404-29-R-1
	U 24 x 5 NL 12 mm	eckig	5	6-37404-14-L-1 6-37404-14-R-1 6-37404-14-L-8 6-37404-14-R-8
	diverse	-	-	auf Anfrage
3 Verlängerung Schließleiste Automatic Für Verriegelungssitz + 800 mm	U 30 x 10 NL 15 mm	eckig	5	6-37407-23-L-1 6-37407-23-R-1
	U 30 x 10 NL 13 mm	eckig	5	6-37407-22-L-1 6-37407-22-R-1
	U 30 x 10 NL 12 mm	eckig	5	6-37407-21-L-1 6-37407-21-R-1
	diverse	-	-	auf Anfrage

[1] Farbtyp: 1 = ferGUard*silber, 8 = Edelstahl matt



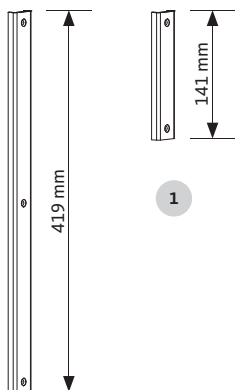

Klemmstück/Endstück für Türen aus Holz, Kunststoff und Metall

Bezeichnung	Stulp [mm]	Form	VE	Bestellnummer [1]
1 Klemmstück für Flachstulp	-	-	100	9-29498-00-0-1
2 Endstück für Flachstulp	16	abgerundet	100	9-35946-01-0-1
	20	abgerundet	100	9-35946-02-0-1
3 Endstück für Flachstulp	20	abgeschrägt	100	9-35946-03-0-1
	24	abgeschrägt	100	9-35946-04-0-1
4 Endstück für U-Stulp	U 24 x 6	-	200	9-39909-01-0-6

[1] Farbtyp: 1 = ferGUard*silber, 6 = schwarz eingefärbt, RAL 9005

GU-SECURY Automatic – 1750 mm

Ansatzstulpe (für Schließeiste) für Türen aus Holz, Kunststoff und Metall



1

Ansatzstulpe (für Schließeiste) für Türen aus Holz, Kunststoff und Metall

Bezeichnung	Stulp [mm]	Stulpende	VE	Bestellnummer [1]
1 Ansatzstulp oben L = 419 mm Für SECURY Schließeisten	U 30 x 10	eckig	10	9-48689-23-0-1 9-48689-23-0-8
	U 24 x 6	eckig	10	9-48689-29-0-1 9-48689-29-0-8
	U 24 x 6	eckig mit Endstück	10	6-39069-29-0-1 6-39069-29-0-8
	diverse	-	-	auf Anfrage
2 Ansatzstulp unten L = 141 mm Für SECURY Schließeisten	U 30 x 10	eckig	10	9-48688-23-0-1 9-48688-23-0-8
	U 24 x 6	eckig	10	9-48688-29-0-1
	U 24 x 6	eckig mit Endstück	10	6-37850-29-0-1
	diverse	-	-	auf Anfrage

[1] Farbtyp: 1 = ferGUard*silber, 8 = Edelstahl matt

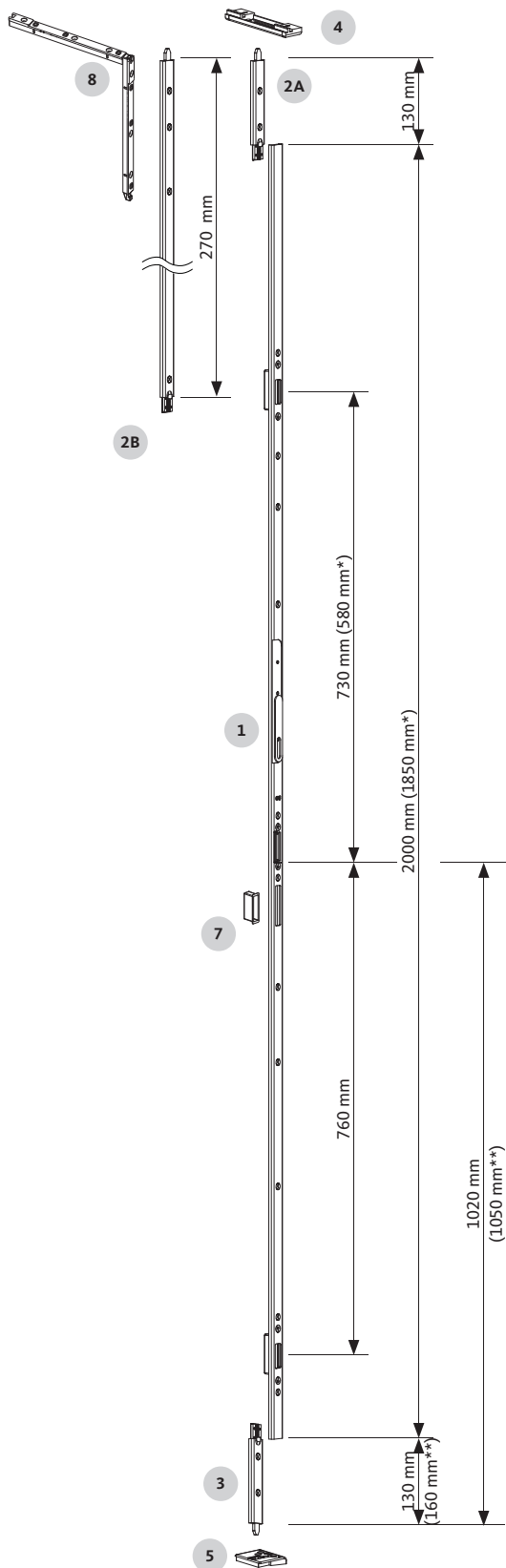
2

1750 mm

IV

GU-SECURITY Automatic – 1750 mm

Falzhebelgetriebe für Profilsysteme aus Kunststoff



Falzhebelgetriebe, 1-teilig – Falzluft 12 mm

- Drückerhöhe 1020 mm oder 1050 mm
- Für Mehrfachverriegelungen mit 16 mm Stulp
- Nutlage 14 mm

* Beim oberen Verriegelungssitz 580 mm ist die Stulplänge 1850 mm

** Bei Verwendung der Ausschlusseinheit 160 ist die Drückerhöhe 1050 mm

GU-SECURY Automatic – 1750 mm

Falzhebelgetriebe für Profilsysteme aus Kunststoff



Falzhebelgetriebe und Ausschlusseinheiten

Bezeichnung	Stulplänge [mm]	VE	Nutlage 14 mm Stulpform U 26 x 8 mm Bestellnummer	
			DIN L	DIN R
1 Falzhebelgetriebe (Verriegelungssitz 730/760)	2000	5	auf Anfrage	auf Anfrage
	1850	5	auf Anfrage	auf Anfrage
2A Ausschlusseinheit 130 oben	130	20	6-35766-61-R-1	6-35766-61-L-1
2B Ausschlusseinheit 270 oben	270	20	6-35766-62-R-1	6-35766-62-L-1
3 Ausschlusseinheit 130 unten (für DH 1020 mm)	130	20	6-35766-61-L-1	6-35766-61-R-1
	Ausschlusseinheit 160 unten (für DH 1050 mm)	160	auf Anfrage	auf Anfrage
4 Schließplatte oben	–	40	je nach Profilsystem 6-35579-**-0-1	je nach Profilsystem 6-35579-**-0-1
5 Schließplatte unten für GU-Systembodenschwelle alternativ: Schließplatte unten für Aluminiumbodenschwelle HTS	–	40	6-39094-02-0-1	6-39094-02-0-1
	–	40	6-33694-00-0-1	6-33694-00-0-1
6A Verlängerung 500	500	5	auf Anfrage	auf Anfrage
6B Verlängerung 800	800	5	auf Anfrage	auf Anfrage

2

1750 mm

V

Beschlagbedarf pro Standflügel

Bezeichnung	Flügelalzhöhe [mm]	Verriegelungs-sitz oben [mm]	Stulplänge [mm]	Ausschlusseinheit	
				130	270
1 Falzhebelgetriebe	1850–2110	580	1850	2 [2]	–
	2111–2250			1	1
	2000–2260	730	2000	2 [2]	–
	2261–2400			1	1
2A	Ausschlusseinheit 130 oben				
2B	Ausschlusseinheit 270 oben				
3	Ausschlusseinheit 130/160 unten [1]				
4	Schließplatte oben				
5	Schließplatte unten für GU-Systembodenschwelle				
	alternativ: Schließplatte unten für Aluminiumbodenschwelle HTS				
6A	Verlängerung 500				
6B	Verlängerung 800				

[1] Wird die Ausschlusseinheit 160 unten eingesetzt, muss zur Flügelalzhöhe 30 mm addiert werden (für Drückerhöhe 1050 mm).

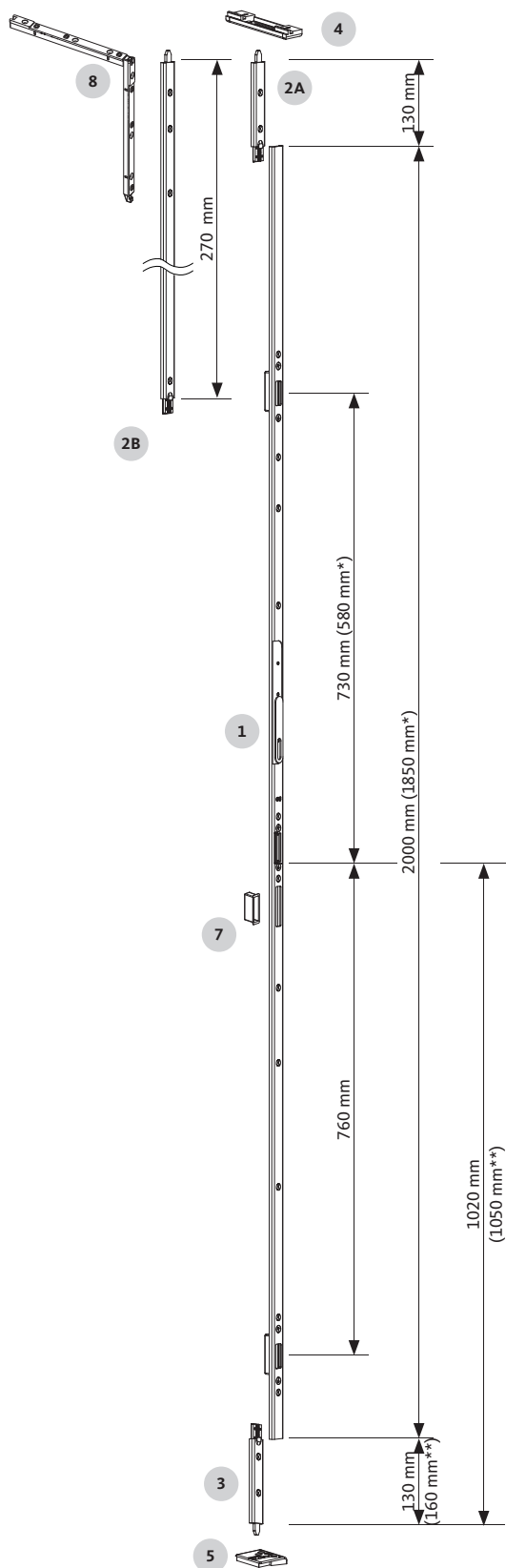
[2] Ausschlusseinheit 1x oben und 1x unten

Wunschteile

Bezeichnung	VE	Bestellnummer
7 Abdeckgehäuse Riegel	40	9-43952-01-0-6
8 Ausschlussstabilisatoren	1	K-18231-00-0-0

GU-SECURITY Automatic – 1750 mm

Falzhebelgetriebe für Profilsysteme aus Kunststoff



Falzhebelgetriebe, 1-teilig – Falzluft 12 mm

- Drückerhöhe 1020 mm oder 1050 mm
- Für Mehrfachverriegelungen mit 24 mm Stulp
- Nutlage 13 mm

* Beim oberen Verriegelungssitz 580 mm ist die Stulplänge 1850 mm

** Bei Verwendung der Ausschlusseinheit 160 ist die Drückerhöhe 1050 mm

GU-SECURY Automatic – 1750 mm

Falzhebelgetriebe für Profilsysteme aus Kunststoff



Falzhebelgetriebe und Ausschlusseinheiten

Bezeichnung	Stulplänge [mm]	VE	Nutlage 13 mm Stulpform U 26 x 8 mm Bestellnummer	
			DIN L	DIN R
1 Falzhebelgetriebe (Verriegelungssitz 730/760)	2000	5	6-38438-34-L-1	6-38438-34-R-1
	1850	5	6-38873-34-L-1 [3]	6-38873-34-R-1 [3]
2A Ausschlusseinheit 130 oben	130	20	6-35766-11-0-1	6-35766-11-0-1
2B Ausschlusseinheit 270 oben	270	20	6-35766-51-0-1	6-35766-51-0-1
3 Ausschlusseinheit 130 unten (für DH 1020 mm)	130	20	6-35766-11-0-1	6-35766-11-0-1
	Ausschlusseinheit 160 unten (für DH 1050 mm)	160	20	6-39317-34-0-1
4 Schließplatte oben	–	40	je nach Profilsystem 6-35579-**-0-1	je nach Profilsystem 6-35579-**-0-1
5 Schließplatte unten für GU-Systembodenschwelle alternativ: Schließplatte unten für Aluminiumbodenschwelle HTS	–	40	6-39094-01-0-1	6-39094-01-0-1
	–	40	6-33694-00-0-1	6-33694-00-0-1
6A Verlängerung 500	500	5	6-38499-34-L-1 [3]	6-38499-34-R-1 [3]
6B Verlängerung 800	800	5	6-38501-34-L-1 [3]	6-38501-34-R-1 [3]

[3] auf Anfrage

Beschlagbedarf pro Standflügel

Bezeichnung	Flügelalzhöhe [mm]	Verriegelungs-sitz oben [mm]	Stulplänge [mm]	Ausschlusseinheit	
				130	270
1 Falzhebelgetriebe	1850–2110	580	1850	2 [2]	–
	2111–2250			1	1
	2000–2260	730	2000	2 [2]	–
	2261–2400			1	1
2A	Ausschlusseinheit 130 oben				
2B	Ausschlusseinheit 270 oben				
3	Ausschlusseinheit 130/160 unten [1]				
4	Schließplatte oben				
5	Schließplatte unten für GU-Systembodenschwelle				
	alternativ: Schließplatte unten für Aluminiumbodenschwelle HTS				
6A	Verlängerung 500				
6B	Verlängerung 800				

[1] Wird die Ausschlusseinheit 160 unten eingesetzt, muss zur Flügelalzhöhe 30 mm addiert werden (Drückerhöhe 1050 mm).

[2] Ausschlusseinheit 1x oben und 1x unten

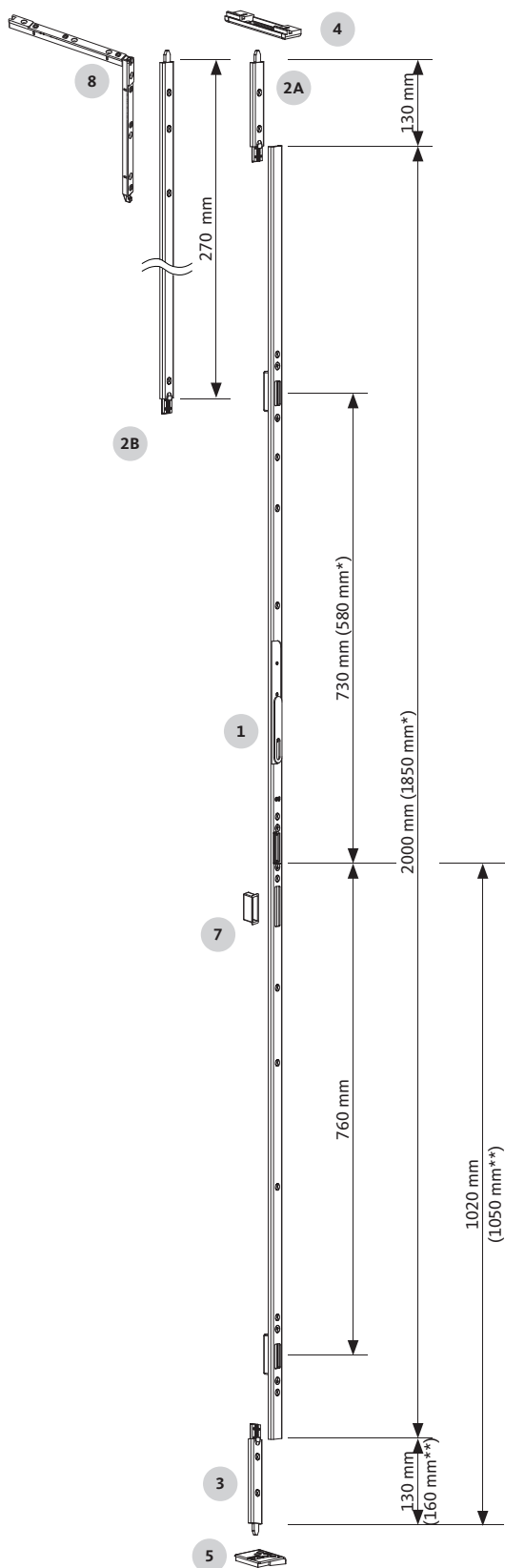
Wunschteile

Bezeichnung	VE	Bestellnummer
7 Abdeckgehäuse Riegel	40	9-43952-01-0-6
8 Ausschlussstabilisatoren	1	K-18231-00-0-0

2
1750 mm
V

GU-SECURITY Automatic – 1750 mm

Falzhebelgetriebe für Profilsysteme aus Kunststoff



Falzhebelgetriebe, 1-teilig – Falzluft 12 mm

- Drückerhöhe 1020 mm oder 1050 mm
- Für Mehrfachverriegelungen mit 20 mm oder 16 mm Stulp
- Nutlage 12 mm oder 13 mm

* Beim oberen Verriegelungssitz 580 mm ist die Stulplänge 1850 mm

** Bei Verwendung der Ausschlusseinheit 160 ist die Drückerhöhe 1050 mm

GU-SECURY Automatic – 1750 mm

Falzhebelgetriebe für Profilsysteme aus Kunststoff



Falzhebelgetriebe und Ausschlusseinheiten

Bezeichnung	Stulplänge [mm]	VE	Nutlage 12 mm [4]		Nutlage 13 mm	
			Stulpform U 26 x 8 mm		Stulpform U 26 x 8 mm	
			Bestellnummer		Bestellnummer	
			DIN L	DIN R	DIN L	DIN R
1 Falzhebelgetriebe (Verriegelungssitz 730/760)	2000	5	6-38438-33-L-1	6-38438-33-R-1	6-38438-34-L-1	6-38438-34-R-1
	1850	5	6-38873-33-L-1 [3]	6-38873-33-R-1 [3]	6-38873-34-L-1 [3]	6-38873-34-R-1 [3]
2A Ausschlusseinheit 130 oben	130	20	6-35766-13-R-1	6-35766-13-L-1	6-35766-11-0-1	6-35766-11-0-1
2B Ausschlusseinheit 270 oben	270	20	6-35766-53-R-1	6-35766-53-L-1	6-35766-51-0-1	6-35766-51-0-1
3 Ausschlusseinheit 130 unten (für DH 1020 mm)	130	20	6-35766-13-L-1	6-35766-13-R-1	6-35766-11-0-1	6-35766-11-0-1
	Ausschlusseinheit 160 unten (für DH 1050 mm)	160	20	6-39317-33-L-1	6-39317-33-R-1	6-39317-34-0-1
4 Schließplatte oben	-	40	je nach Profilsystem 6-35579-**-0-1	je nach Profilsystem 6-35579-**-0-1	je nach Profilsystem 6-35579-**-0-1	je nach Profilsystem 6-35579-**-0-1
5 Schließplatte unten für GU-Systembodenschwelle	-	40	6-39094-01-0-1	6-39094-01-0-1	6-39094-01-0-1	6-39094-01-0-1
	alternativ: Schließplatte unten für Aluminiumbodenschwelle HTS	-	6-33694-00-0-1	6-33694-00-0-1	6-33694-00-0-1	6-33694-00-0-1
6A Verlängerung 500	500	5	6-38499-33-L-1 [3]	6-38499-33-R-1 [3]	6-38499-34-L-1 [3]	6-38499-34-R-1 [3]
6B Verlängerung 800	800	5	6-38501-33-L-1 [3]	6-38501-33-R-1 [3]	6-38501-34-L-1 [3]	6-38501-34-R-1 [3]

[3] auf Anfrage

[4] Elektro-Türöffner Nr. 5 einsetzbar

Beschlagbedarf pro Standflügel

Bezeichnung	Flügelalzhöhe [mm]	Verriegelungs-sitz oben [mm]	Stulplänge [mm]	Ausschlusseinheit	
				130	270
1 Falzhebelgetriebe	1850-2110	580	1850	2 [2]	-
	2111-2250			1	1
	2000-2260	730	2000	2 [2]	-
	2261-2400			1	1
2A Ausschlusseinheit 130 oben					
2B Ausschlusseinheit 270 oben					
3 Ausschlusseinheit 130/160 unten [1]					
4 Schließplatte oben					
5 Schließplatte unten für GU-Systembodenschwelle					
	alternativ: Schließplatte unten für Aluminiumbodenschwelle HTS				
6A Verlängerung 500					
6B Verlängerung 800					

[1] Wird die Ausschlusseinheit 160 unten eingesetzt, muss zur Flügelalzhöhe 30 mm addiert werden (Drückerhöhe 1050 mm).

[2] Ausschlusseinheit 1x oben und 1x unten

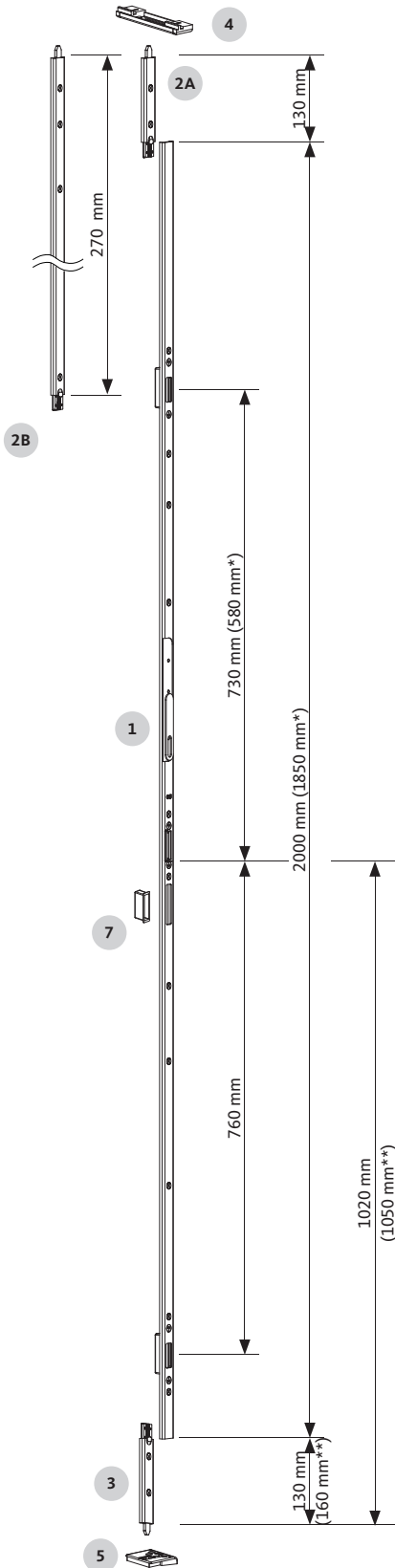
Wunschteile

Bezeichnung	VE	Bestellnummer
7 Abdeckgehäuse Riegel	40	9-43952-01-0-6
8 Ausschlussstabilisatoren	1	K-18231-00-0-0

2
1750 mm
V

GU-SECURY Automatic – 1750 mm

Falzhebelgetriebe für Profilsysteme aus Metall



Falzhebelgetriebe, 1-teilig – Falzluft 12 bis 17 mm

- Drückerhöhe 1020 mm oder 1050 mm
- Für Mehrfachverriegelungen mit 24 mm Stulp
- Nutlage 12 mm

* Beim oberen Verriegelungssitz 580 mm ist die Stulplänge 1850 mm

** Bei Verwendung der Ausschlusseinheit 160 ist die Drückerhöhe 1050 mm

2

1750 mm



GU-SECURY Automatic – 1750 mm

Falzhebelgetriebe für Profilsysteme aus Metall



Falzhebelgetriebe und Ausschlusseinheiten

Bezeichnung	Stulplänge [mm]	VE	Nutlage 12 mm Stulpform U 24 x 8 mm Bestellnummer	
			DIN L	DIN R
1 Falzhebelgetriebe (Verriegelungssitz 730/760)	2000	5	6-37900-32-L-1	6-37900-32-R-1
	1850	5	6-38871-32-L-1 [3]	6-38871-32-R-1 [3]
2A Ausschlusseinheit 130 oben	130	20	6-35765-01-0-1	6-35765-01-0-1
2B Ausschlusseinheit 270 oben	270	20	6-35765-41-0-1	6-35765-41-0-1
3 Ausschlusseinheit 130 unten (für DH 1020 mm)	130	20	6-35765-01-0-1	6-35765-01-0-1
	Ausschlusseinheit 160 unten (für DH 1050 mm)	160	20	6-39293-32-0-1 [3]
4 Schließplatte oben	-	40	6-38748-01-0-1	6-38748-01-0-1
5 Schließplatte unten für GU-Systembodenschwelle alternativ: Schließplatte unten für Aluminiumbodenschwelle HTS	-	40	6-39094-01-0-1	6-39094-01-0-1
	-	40	6-33694-00-0-1	6-33694-00-0-1
6A Verlängerung 500	500	5	6-37596-32-L-1	6-37596-32-R-1
6B Verlängerung 800	800	5	6-37598-32-L-1 [3]	6-37598-32-R-1 [3]

[3] auf Anfrage

Beschlagbedarf pro Standflügel

Bezeichnung	Flügelalzhöhe [mm]	Verriegelungs-sitz oben [mm]	Stulplänge [mm]	Ausschlusseinheit	
				130	270
1 Falzhebelgetriebe	1850-2110	580	1850	2 [2]	-
	2111-2250			1	1
	2000-2260	730	2000	2 [2]	-
	2261-2400			1	1
2A	Ausschlusseinheit 130 oben				
2B	Ausschlusseinheit 270 oben				
3	Ausschlusseinheit 130/160 unten [1]				
4	Schließplatte oben				
5	Schließplatte unten für GU-Systembodenschwelle				
	alternativ: Schließplatte unten für Aluminiumbodenschwelle HTS				
6A	Verlängerung 500				
6B	Verlängerung 800				

[1] Wird die Ausschlusseinheit 160 unten eingesetzt, muss zur Flügelalzhöhe 30 mm addiert werden (Drückerhöhe 1050 mm).

[2] Ausschlusseinheit 1x oben und 1x unten

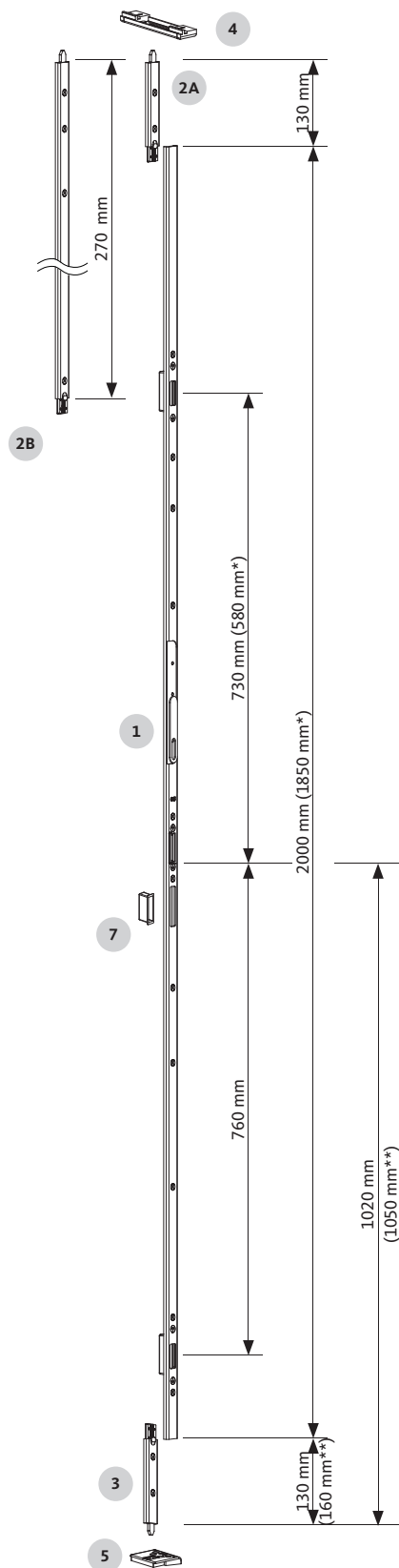
Wunschteile

Bezeichnung	VE	Bestellnummer
7 Abdeckgehäuse Riegel	40	9-43952-01-0-6

2
1750 mm
V

GU-SECURY Automatic – 1750 mm

Falzhebelgetriebe für Profilsysteme aus Holz



Falzhebelgetriebe, 1-teilig – Falzluft 4 mm

- Drückerhöhe 1020 mm oder 1050 mm
- Für Mehrfachverriegelungen mit 20 mm Stulp
- Nutlage 10 mm

* Beim oberen Verriegelungssitz 580 mm ist die Stulplänge 1850 mm

** Bei Verwendung der Ausschlusseinheit 160 ist die Drückerhöhe 1050 mm

2

1750 mm



GU-SECURY Automatic – 1750 mm

Falzhebelgetriebe für Profilsysteme aus Holz



Falzhebelgetriebe und Ausschlusseinheiten

Bezeichnung	Stulplänge [mm]	VE	Nutlage 10 mm [4] Stulpform U 24 x 8 mm Bestellnummer	
			DIN L	DIN R
1 Falzhebelgetriebe (Verriegelungssitz 730/760)	2000	5	6-37900-31-L-1	6-37900-31-R-1
	1850	5	6-38871-31-L-1 [3]	6-38871-31-R-1 [3]
2A Ausschlusseinheit 130 oben	130	20	6-35765-03-R-1	6-35765-03-L-1
2B Ausschlusseinheit 270 oben	270	20	6-35765-43-R-1	6-35765-43-L-1
3 Ausschlusseinheit 130 unten (für DH 1020 mm)	130	20	6-35765-03-L-1	6-35765-03-R-1
	Ausschlusseinheit 160 unten (für DH 1050 mm)	160	20	6-39293-31-L-1
4 Schließplatte oben	–	40	je nach Profilsystem	je nach Profilsystem
5 Schließplatte unten für GU-Systembodenschwelle alternativ: Schließplatte unten für Aluminiumbodenschwelle HTS	–	40	6-39094-01-0-1	6-39094-01-0-1
	–	40	6-33694-00-0-1	6-33694-00-0-1
6A Verlängerung 500	500	5	6-37596-31-L-1 [3]	6-37596-31-R-1 [3]
6B Verlängerung 800	800	5	6-37598-31-L-1 [3]	6-37598-31-R-1 [3]

[3] auf Anfrage

[4] Elektro-Türöffner Nr. 5 einsetzbar

Beschlagbedarf pro Standflügel

Bezeichnung	Flügelalzhöhe [mm]	Verriegelungs-sitz oben [mm]	Stulplänge [mm]	Ausschlusseinheit	
				130	270
1 Falzhebelgetriebe	1850–2110	580	1850	2 [2]	–
	2111–2250			1	1
	2000–2260	730	2000	2 [2]	–
	2261–2400			1	1
2A	Ausschlusseinheit 130 oben				
2B	Ausschlusseinheit 270 oben				
3	Ausschlusseinheit 130/160 unten [1]				
4	Schließplatte oben				
5	Schließplatte unten für GU-Systembodenschwelle				
	alternativ: Schließplatte unten für Aluminiumbodenschwelle HTS				
6A	Verlängerung 500				
6B	Verlängerung 800				

Die Länge (500/800 mm) muss zu der Flügelalzhöhe addiert werden

[1] Wird die Ausschlusseinheit 160 unten eingesetzt, muss zur Flügelalzhöhe 30 mm addiert werden (Drückerhöhe 1050 mm).

[2] Ausschlusseinheit 1x oben und 1x unten

Wunschteile

Bezeichnung	VE	Bestellnummer
7 Abdeckgehäuse Riegel	40	9-43952-01-0-6

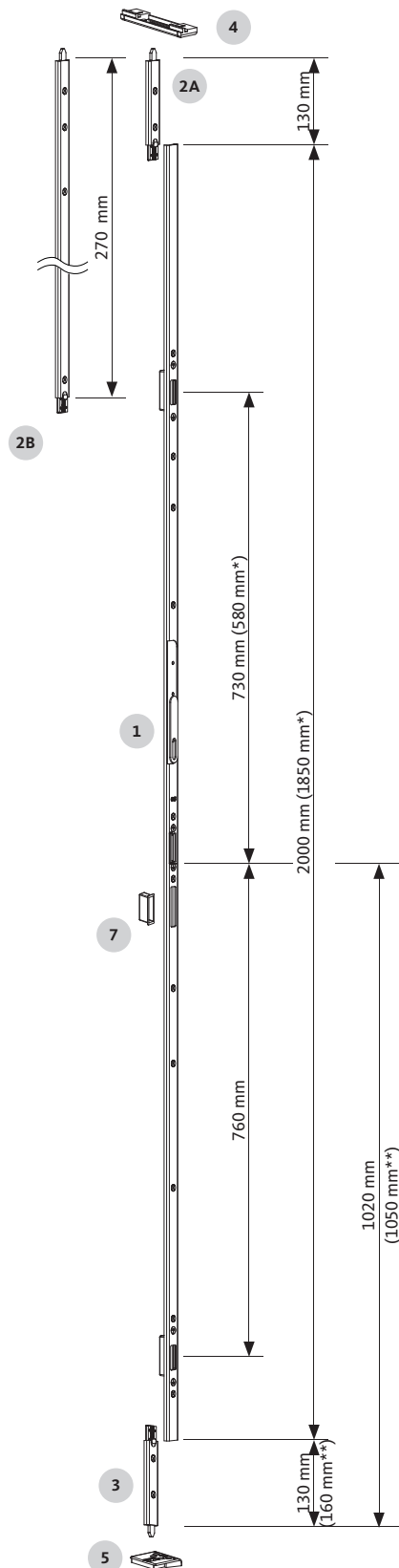
2

1750 mm

V

GU-SECURY Automatic – 1750 mm

Falzhebelgetriebe für Profilsysteme aus Holz



Falzhebelgetriebe, 1-teilig – Falzluft 4 mm

- Drückerhöhe 1020 mm oder 1050 mm
- Für Mehrfachverriegelungen mit 20 mm Stulp
- Nutlage 13 mm

* Beim oberen Verriegelungssitz 580 mm ist die Stulp länge 1850 mm

** Bei Verwendung der Ausschlusseinheit 160 ist die Drückerhöhe 1050 mm

2

1750 mm



GU-SECURY Automatic – 1750 mm

Falzhebelgetriebe für Profilsysteme aus Holz



Falzhebelgetriebe und Ausschlusseinheiten

Bezeichnung	Stulplänge [mm]	VE	Nutlage 13 mm		Nutlage 13 mm [4]	
			Stulpform U 26 x 8 mm		Stulpform U 30 x 10 mm	
			Bestellnummer		Bestellnummer	
			DIN L	DIN R	DIN L	DIN R
1 Falzhebelgetriebe (Verriegelungssitz 730/760)	2000	5	6-37900-34-L-1	6-37900-34-R-1	6-37900-22-L-1	6-37900-22-R-1
	1850	5	6-38871-34-L-1 [3]	6-38871-34-R-1 [3]	6-38871-22-L-1 [3]	6-38871-22-R-1 [3]
2A Ausschlusseinheit 130 oben	130	20	6-35765-11-0-1	6-35765-11-0-1	6-35765-22-R-1	6-35765-22-L-1
2B Ausschlusseinheit 270 oben	270	20	6-35765-51-0-1	6-35765-51-0-1	6-35765-62-R-1	6-35765-62-L-1
3 Ausschlusseinheit 130 unten (für DH 1020 mm)	130	20	6-35765-11-0-1	6-35765-11-0-1	6-35765-22-L-1	6-35765-22-R-1
	Ausschlusseinheit 160 unten (für DH 1050 mm)	160	20	6-39293-34-0-1 [3]	6-39293-34-0-1 [3]	6-39293-22-L-1
4 Schließplatte oben	–	40	je nach Profilsystem	je nach Profilsystem	je nach Profilsystem	je nach Profilsystem
5 Schließplatte unten für GU-Systembodenschwelle	–	40	6-39094-01-0-1	6-39094-01-0-1	6-39094-01-0-1	6-39094-01-0-1
	alternativ: Schließplatte unten für Aluminiumbodenschwelle HTS	–	6-33694-00-0-1	6-33694-00-0-1	6-33694-00-0-1	6-33694-00-0-1
6A Verlängerung 500	500	5	6-37596-34-L-1	6-37596-34-R-1	6-37596-22-L-1	6-37596-22-R-1
6B Verlängerung 800	800	5	6-37598-34-L-1	6-37598-34-R-1	6-37598-22-L-1 [3]	6-37598-22-R-1 [3]

[3] auf Anfrage
[4] Elektro-Türöffner Nr. 5 einsetzbar

2

1750 mm

V

Beschlagbedarf pro Standflügel

Bezeichnung	Flügelalzhöhe [mm]	Verriegelungs-sitz oben [mm]	Stulplänge [mm]	Ausschlusseinheit	
				130	270
1 Falzhebelgetriebe	1850–2110	580	1850	2 [2]	–
	2111–2250			1	1
	2000–2260	730	2000	2 [2]	–
	2261–2400			1	1
2A Ausschlusseinheit 130 oben					
2B Ausschlusseinheit 270 oben					
3 Ausschlusseinheit 130/160 unten [1]					
4 Schließplatte oben					
5 Schließplatte unten für GU-Systembodenschwelle					
	alternativ: Schließplatte unten für Aluminiumbodenschwelle HTS				
6A Verlängerung 500					
6B Verlängerung 800					

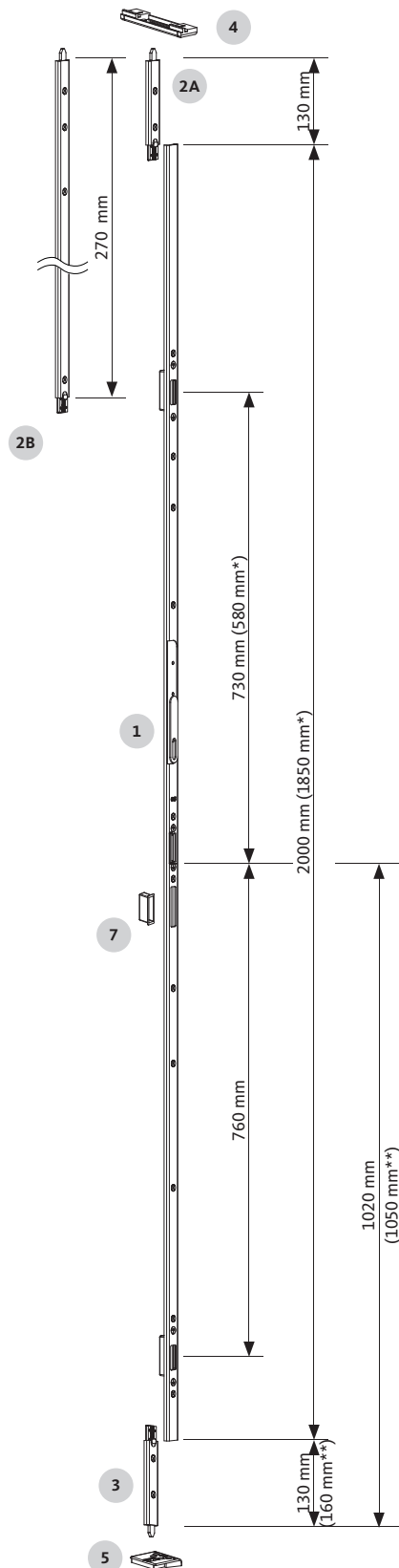
[1] Wird die Ausschlusseinheit 160 unten eingesetzt, muss zur Flügelalzhöhe 30 mm addiert werden (Drückerhöhe 1050 mm).
[2] Ausschlusseinheit 1x oben und 1x unten

Wunschteile

Bezeichnung	VE	Bestellnummer
7 Abdeckgehäuse Riegel	40	9-43952-01-0-6

GU-SECURY Automatic – 1750 mm

Falzhebelgetriebe für Profilsysteme aus Holz



Falzhebelgetriebe, 1-teilig – Falzluft 4 mm

- Drückerhöhe 1020 mm oder 1050 mm
- Für Mehrfachverriegelungen mit U 30 x 10 mm oder 20 mm Stulp
- Nutlage 15 mm

* Beim oberen Verriegelungssitz 580 mm ist die Stulplänge 1850 mm

** Bei Verwendung der Ausschlusseinheit 160 ist die Drückerhöhe 1050 mm

2

1750 mm



GU-SECURY Automatic – 1750 mm

Falzhebelgetriebe für Profilsysteme aus Holz



Falzhebelgetriebe und Ausschlusseinheiten

Bezeichnung	Stulplänge [mm]	VE	Nutlage 15 mm [4] Stulpform U 30 x 10 mm Bestellnummer	
			DIN L	DIN R
1 Falzhebelgetriebe (Verriegelungssitz 730/760)	2000	5	6-37900-23-L-1	6-37900-23-R-1
	1850	5	6-38871-23-L-1 [3]	6-38871-23-R-1 [3]
2A Ausschlusseinheit 130 oben	130	20	6-35765-21-0-1	6-35765-21-0-1
2B Ausschlusseinheit 270 oben	270	20	6-35765-61-0-1	6-35765-61-0-1
3 Ausschlusseinheit 130 unten (für DH 1020 mm)	130	20	6-35765-21-0-1	6-35765-21-0-1
	Ausschlusseinheit 160 unten (für DH 1050 mm)	160	20	6-39293-23-0-1 [3]
4 Schließplatte oben	–	40	je nach Profilsystem	je nach Profilsystem
5 Schließplatte unten für GU-Systembodenschwelle alternativ: Schließplatte unten für Aluminiumbodenschwelle HTS	–	40	6-39094-01-0-1	6-39094-01-0-1
	–	40	6-33694-00-0-1	6-33694-00-0-1
6A Verlängerung 500	500	5	6-37596-23-L-1	6-37596-23-R-1
6B Verlängerung 800	800	5	6-37598-23-L-1 [3]	6-37598-23-R-1 [3]

[3] auf Anfrage

[4] Elektro-Türöffner Nr. 5 einsetzbar

Beschlagbedarf pro Standflügel

Bezeichnung	Flügelalzhöhe [mm]	Verriegelungs-sitz oben [mm]	Stulplänge [mm]	Ausschlusseinheit	
				130	270
1 Falzhebelgetriebe	1850–2110	580	1850	2 [2]	–
	2111–2250			1	1
	2000–2260	730	2000	2 [2]	–
	2261–2400			1	1
2A	Ausschlusseinheit 130 oben				
2B	Ausschlusseinheit 270 oben				
3	Ausschlusseinheit 130/160 unten [1]				
4	Schließplatte oben				
5	Schließplatte unten für GU-Systembodenschwelle				
	alternativ: Schließplatte unten für Aluminiumbodenschwelle HTS				
6A	Verlängerung 500				
6B	Verlängerung 800				

[1] Wird die Ausschlusseinheit 160 unten eingesetzt, muss zur Flügelalzhöhe 30 mm addiert werden (Drückerhöhe 1050 mm).

[2] Ausschlusseinheit 1x oben und 1x unten

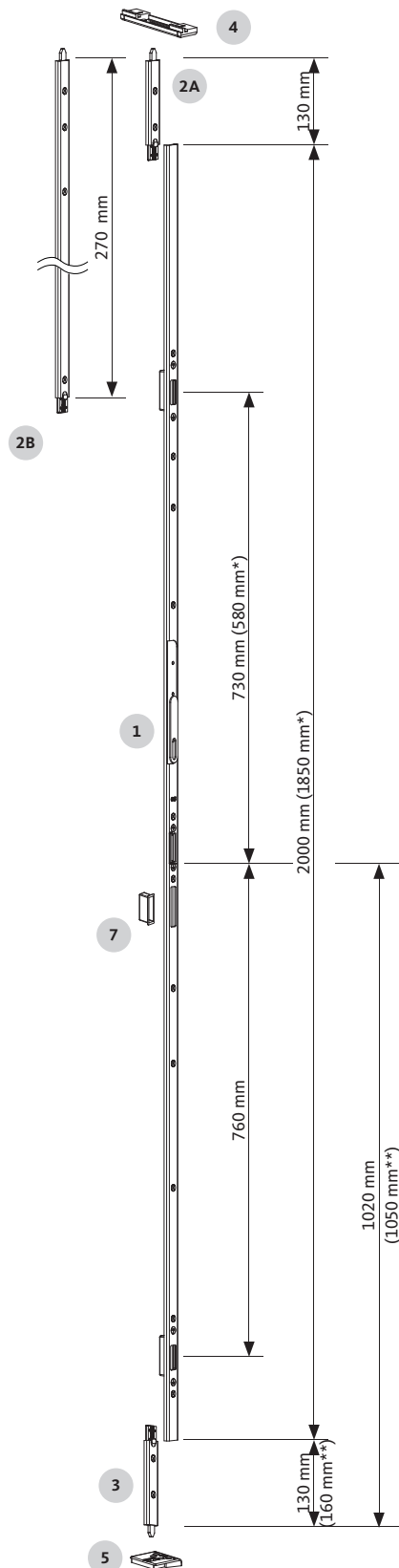
Wunschteile

Bezeichnung	VE	Bestellnummer
7 Abdeckgehäuse Riegel	40	9-43952-01-0-6

2
1750 mm
V

GU-SECURY Automatic – 1750 mm

Falzhebelgetriebe für Profilsysteme aus Holz



Falzhebelgetriebe, 1-teilig – Falzluft 12 mm

- Drückerhöhe 1020 mm oder 1050 mm
- Für Mehrfachverriegelungen mit 16 mm Stulp
- Nutlage 9 mm

* Beim oberen Verriegelungssitz 580 mm ist die Stulplänge 1850 mm

** Bei Verwendung der Ausschlusseinheit 160 ist die Drückerhöhe 1050 mm

2

1750 mm



GU-SECURY Automatic – 1750 mm

Falzhebelgetriebe für Profilsysteme aus Holz



Falzhebelgetriebe und Ausschlusseinheiten

Bezeichnung	Stulplänge [mm]	VE	Nutlage 9 mm [4] Stulpform U 24 x 8 mm Bestellnummer	
			DIN L	DIN R
1 Falzhebelgetriebe (Verriegelungssitz 730/760)	2000	5	6-37900-30-L-1	6-37900-30-R-1
	1850	5	6-38871-30-L-1 [3]	6-38871-30-R-1 [3]
2A Ausschlusseinheit 130 oben	130	20	6-35765-02-R-1	6-35765-02-L-1
2B Ausschlusseinheit 270 oben	270	20	6-35765-42-R-1	6-35765-42-L-1
3 Ausschlusseinheit 130 unten (für DH 1020 mm)	130	20	6-35765-02-L-1	6-35765-02-R-1
	Ausschlusseinheit 160 unten (für DH 1050 mm)	160	20	6-39293-30-L-1
4 Schließplatte oben	–	40	je nach Profilsystem	je nach Profilsystem
5 Schließplatte unten für GU-Systembodenschwelle alternativ: Schließplatte unten für Aluminiumbodenschwelle HTS	–	40	6-39094-01-0-1	6-39094-01-0-1
	–	40	6-33694-00-0-1	6-33694-00-0-1
6A Verlängerung 500	500	5	6-37596-30-L-1 [3]	6-37596-30-R-1 [3]
6B Verlängerung 800	800	5	6-37598-30-L-1 [3]	6-37598-30-R-1 [3]

[3] auf Anfrage

[4] Elektro-Türöffner Nr. 5 einsetzbar

Beschlagbedarf pro Standflügel

Bezeichnung	Flügelalzhöhe [mm]	Verriegelungs-sitz oben [mm]	Stulplänge [mm]	Ausschlusseinheit	
				130	270
1 Falzhebelgetriebe	1850–2110	580	1850	2 [2]	–
	2111–2250			1	1
	2000–2260	730	2000	2 [2]	–
	2261–2400			1	1
2A	Ausschlusseinheit 130 oben				
2B	Ausschlusseinheit 270 oben				
3	Ausschlusseinheit 130/160 unten [1]				
4	Schließplatte oben				
5	Schließplatte unten für GU-Systembodenschwelle				
	alternativ: Schließplatte unten für Aluminiumbodenschwelle HTS				
6A	Verlängerung 500				
6B	Verlängerung 800				

[1] Wird die Ausschlusseinheit 160 unten eingesetzt, muss zur Flügelalzhöhe 30 mm addiert werden (Drückerhöhe 1050 mm).

[2] Ausschlusseinheit 1x oben und 1x unten

Wunschteile

Bezeichnung	VE	Bestellnummer
7 Abdeckgehäuse Riegel	40	9-43952-01-0-6

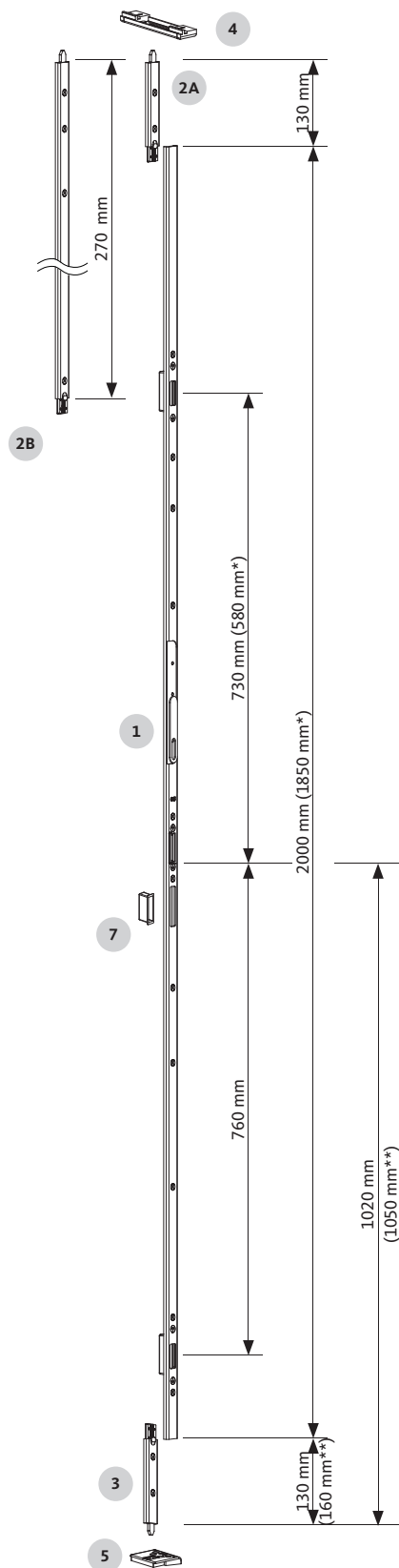
2

1750 mm

V

GU-SECURY Automatic – 1750 mm

Falzhebelgetriebe für Profilsysteme aus Holz



Falzhebelgetriebe, 1-teilig – Falzluft 12 mm

- Drückerhöhe 1020 mm oder 1050 mm
- Für Mehrfachverriegelungen mit 20 mm oder 16 mm Stulp
- Nutlage 12 mm oder 13 mm

* Beim oberen Verriegelungssitz 580 mm ist die Stulplänge 1850 mm

** Bei Verwendung der Ausschlusseinheit 160 ist die Drückerhöhe 1050 mm

2

1750 mm



GU-SECURY Automatic – 1750 mm

Falzhebelgetriebe für Profilsysteme aus Holz



Falzhebelgetriebe und Ausschlusseinheiten

Bezeichnung	Stulplänge [mm]	VE	Nutlage 12 mm [4]		Nutlage 13 mm	
			Stulpform U 26 x 8 mm		Stulpform U 26 x 8 mm	
			Bestellnummer		Bestellnummer	
			DIN L	DIN R	DIN L	DIN R
1 Falzhebelgetriebe (Verriegelungssitz 730/760)	2000	5	6-37900-33-L-1	6-37900-33-R-1	6-37900-34-L-1	6-37900-34-R-1
	1850	5	6-38871-33-L-1 [3]	6-38871-33-R-1 [3]	6-38871-34-L-1 [3]	6-38871-34-R-1 [3]
2A Ausschlusseinheit 130 oben	130	20	6-35765-13-R-1	6-35765-13-L-1	6-35765-11-0-1	6-35765-11-0-1
2B Ausschlusseinheit 270 oben	270	20	6-35765-53-R-1	6-35765-53-L-1	6-35765-51-0-1	6-35765-51-0-1
3 Ausschlusseinheit 130 unten (für DH 1020 mm)	130	20	6-35765-13-L-1	6-35765-13-R-1	6-35765-11-0-1	6-35765-11-0-1
	Ausschlusseinheit 160 unten (für DH 1050 mm)	160	20	6-39293-33-L-1	6-39293-33-R-1	6-39293-34-0-1 [3]
4 Schließplatte oben	–	40	je nach Profilsystem	je nach Profilsystem	je nach Profilsystem	je nach Profilsystem
5 Schließplatte unten für GU-Systembodenschwelle alternativ: Schließplatte unten für Aluminiumbodenschwelle HTS	–	40	6-39094-01-0-1	6-39094-01-0-1	6-39094-01-0-1	6-39094-01-0-1
	–	40	6-33694-00-0-1	6-33694-00-0-1	6-33694-00-0-1	6-33694-00-0-1
6A Verlängerung 500	500	5	6-37596-33-L-1 [3]	6-37596-33-R-1 [3]	6-37596-34-L-1	6-37596-34-R-1
6B Verlängerung 800	800	5	6-37598-33-L-1 [3]	6-37598-33-R-1 [3]	6-37598-34-L-1	6-37598-34-R-1

[3] auf Anfrage

[4] Elektro-Türöffner Nr. 5 einsetzbar

2

1750 mm

V

Beschlagbedarf pro Standflügel

Bezeichnung	Flügelalzhöhe [mm]	Verriegelungs-sitz oben [mm]	Stulplänge [mm]	Ausschlusseinheit	
				130	270
1 Falzhebelgetriebe	1850–2110	580	1850	2 [2]	–
	2111–2250			1	1
	2000–2260	730	2000	2 [2]	–
	2261–2400			1	1
2A Ausschlusseinheit 130 oben					
2B Ausschlusseinheit 270 oben					
3 Ausschlusseinheit 130/160 unten [1]					
4 Schließplatte oben					
5 Schließplatte unten für GU-Systembodenschwelle alternativ: Schließplatte unten für Aluminiumbodenschwelle HTS					
6A Verlängerung 500					
6B Verlängerung 800					

[1] Wird die Ausschlusseinheit 160 unten eingesetzt, muss zur Flügelalzhöhe 30 mm addiert werden (Drückerhöhe 1050 mm).

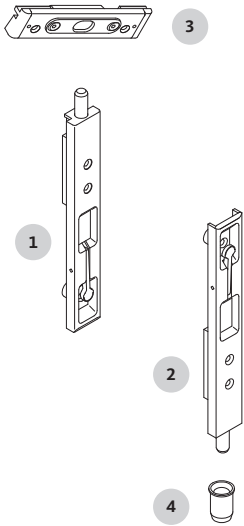
[2] Ausschlusseinheit 1x oben und 1x unten

Wunschteile

Bezeichnung	VE	Bestellnummer
7 Abdeckgehäuse Riegel	40	9-43952-01-0-6

GU-SECURY Automatic – 1750 mm

Türkantriegel für Profilsysteme aus Kunststoff



Türkantriegel mit 2-fach Verriegelung – Nutlage 13 mm

Bezeichnung	L x B x T [mm]	Hub	VE	Bestellnummer
1 Türkantriegel oben	175 x 26 x 8	20	1	6-28759-00-0-1
2 Türkantriegel unten	175 x 26 x 8	20	1	6-28759-00-0-1
3 Schließplatte	-	-	40	je nach Profilsystem
4 Buchse	-	-	1	9-29525-00-0-0

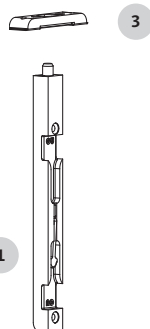
Türkantriegel mit 2-fach Verriegelung – Nutlage 9 mm

Bezeichnung	L x B x T [mm]	Hub	VE	Bestellnummer
1 Türkantriegel oben	177,5 x 16 x 10	20	1	6-30068-00-0-1
2 Türkantriegel unten	177,5 x 16 x 10	20	1	6-30068-00-0-1
3 Schließplatte	-	-	40	je nach Profilsystem
4 Buchse	-	-	1	9-29525-00-0-0

2
1750 mm
V

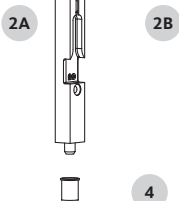
GU-SECURY Automatic – 1750 mm

Türkranriegel für Profilsysteme aus Holz – Falzluft 4 mm



1

3



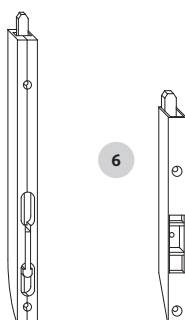
2A

2B

4

5

6



Türkranriegel mit integrierter Schließplatte – 20 mm Stulp

Bezeichnung	L x B x T [mm]	Hub	VE	Bestellnummer		
1	Türkranriegel oben	210 x 20 x 16	20	1	K-15649-03-0-1	6-25748-00-0-1
2A	Türkranriegel mit einstellbarer Schließplatte	311 x 20 x 16	20			6-30833-03-0-1
3	Schließplatte zum Einfräsen	-	-			6-27175-00-0-1
4	Buchse	-	-			9-29525-00-0-0

Türkranriegel mit integrierter Schließplatte – 16 mm Stulp

Bezeichnung	L x B x T [mm]	Hub	VE	Bestellnummer		
1	Türkranriegel oben	210 x 17 x 16	20	1	K-15668-01-0-1	6-25749-00-0-1
2A	Türkranriegel mit einstellbarer Schließplatte	311 x 17 x 16	20			6-30969-01-0-1
3	Schließplatte zum Einfräsen	-	-			6-27175-00-0-1
4	Buchse	-	-			9-29525-00-0-0

Türkranriegel „Kältefeind“ mit integrierter Schließplatte – 16 mm Stulp

Bezeichnung	L x B x T [mm]	Hub	VE	Bestellnummer		
1	Türkranriegel oben	218 x 17 x 16	20	1	K-15668-02-0-1	6-26205-00-0-1
2B	Türkranriegel mit Schließplatte	311 x 17 x 16	20			6-30969-02-0-1
3	Schließplatte zum Einfräsen	-	-			9-33022-00-0-1
4	Buchse	-	-			9-29525-00-0-0

Türkranriegel zum Einfräsen – 18 mm Stulp – Gehäuse aus Zamak

Bezeichnung	L x B x T [mm]	Hub	VE	Bestellnummer	
5	Türkranriegel	250 x 18 x 16	18	20	A-01157-00-0-0

Türkranriegel zum einfräsen – 13 mm Stulp – Gehäuse aus Aluminium

Bezeichnung	L x B x T [mm]	Hub	VE	Bestellnummer	
6	Türkranriegel	160 x 13 x 16	18	20	G-21001-16-0-0
		250 x 13 x 16	18	20	G-21001-25-0-0

2

1750 mm

V

GU-SECURY Automatic – 1750 mm

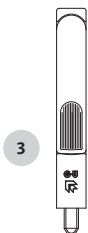
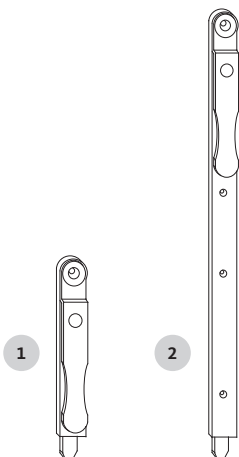
Türkantriegel für Profilsysteme aus Holz – Falzluft 12 mm



2

1750 mm

V



Türkantriegel mit Falzhebel zum Einfräsen – Stulp 16 mm – aus Stahl

Bezeichnung	L x B x T [mm]	Hub	VE	Bestellnummer
1 Türkantriegel	120 x 16 x 2,5	15	20	G-16890-01-0-1
2 Türkantriegel	430 x 16 x 2,5	15	20	G-16890-43-0-1

Türkantriegel mit Falzhebel zum einfräsen – Stulp 17,8 mm – mit Massiv-Ausschluss aus Stahl

Bezeichnung	L x B x T [mm]	Hub	VE	Bestellnummer	
				DIN L	DIN R
3 Türkantriegel	125 x 17,8 x 8	15	20	G-21099-00-L-1	G-21099-00-R-1

Türkantriegel mit Falzhebel Eurofalz 18 x 8 mm – Stulp 17,8 mm – mit Massiv-Ausschluss aus Stahl

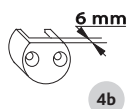
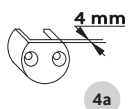
Bezeichnung	L x B x T [mm]	Hub	VE	Bestellnummer DIN L + DIN R verwendbar
3 Türkantriegel	120 x 17,8 x 8	15	20	G-21099-18-L-1

Türkantriegel mit Falzhebel Euronut 7/8 x 4 mm – Stulp 17,8 mm – mit Massiv-Ausschluss aus Stahl

Bezeichnung	L x B x T [mm]	Hub	VE	Bestellnummer	
				DIN L	DIN R
3 Türkantriegel	120 x 17,8 x 8	15	20	G-21099-07-L-1	G-21099-07-R-1

Türkantriegel mit Falzhebel Euronut 6/8 x 4 mm – Stulp 17,8 mm – mit Massiv-Ausschluss aus Stahl

Bezeichnung	L x B x T [mm]	Hub	VE	Bestellnummer	
				DIN L	DIN R
3 Türkantriegel	120 x 17,8 x 8	15	20	G-21099-06-L-1	G-21099-06-R-1



Schließplatte für Türkantriegel zum Einbohren

Bezeichnung	Ø x T x H [mm]	VE	Bestellnummer
4a Schließplatte	25 x 16 x 13	100	0-0319A-00-0-1
4b Schließplatte	25 x 16 x 15	100	0-0309--00-0-1



2.1.2 GU-SECURY Automatic – 1935 mm

Komponenten für 1- und 2-flügelige Türen	80
Mehrfachverriegelungen – Gangflügel (für 1- und 2-flügelige Türen)	
Stulpende eckig, Entfernung 92 mm	84
Mehrfachverriegelungen für Profilsysteme aus Kunststoff	86
Mehrfachverriegelungen für Profilsysteme aus Metall	90
Mehrfachverriegelungen für Profilsysteme aus Holz	93
Verlängerungen (für Mehrfachverriegelung) für Türen aus Holz, Kunststoff und Metall	94
Ansatzstulpe (für Mehrfachverriegelung) für Türen aus Holz, Kunststoff und Metall	95
Schließleisten/Schließbleche/Schließplatten/Bandsicherung – Rahmenseite (für 1-flügelige Türen)	
Schließleisten/Schließbleche/Schließplatten/Bandsicherungen für Profilsysteme aus Kunststoff	96
Schließleisten/Schließbleche/Schließplatten/Bandsicherungen für Profilsysteme aus Metall	108
Winkelschließbleche für Profilsysteme aus Holz	120
Schließbleche für Profilsysteme aus Holz	122
Schließplatten für Profilsysteme aus Holz	124
Bandsicherung für Profilsysteme aus Holz	126
Falzhebelgetriebe/Türkantriegel – Standflügel (für 2-flügelige Türen)	
Falzhebelgetriebe für Profilsysteme aus Kunststoff	128
Falzhebelgetriebe für Profilsysteme aus Metall	134
Falzhebelgetriebe für Profilsysteme aus Holz	136
Türkantriegel für Profilsysteme aus Kunststoff	146
Türkantriegel für Profilsysteme aus Holz	147

GU-SECURITY Automatic – 1935 mm

Komponenten für 1-flügelige Türen



Türblatt:

- 1 = Mehrfachverriegelung
- 2a = Ansatzstulp oben oder Verlängerung mit Zusatzverriegelung
- 2b = Ansatzstulp unten

Türrahmen:

- 3 = Schließplatte
- 4 = Schließblech

Die GU-SECURITY Mehrfachverriegelungen können variabel für 1-flügelige Türen mit Ansatzstulpen ausgestattet werden. Zudem ist je nach Türsituation der Einsatz von Stulpverlängerungen ohne und mit Zusatzverriegelungen möglich.

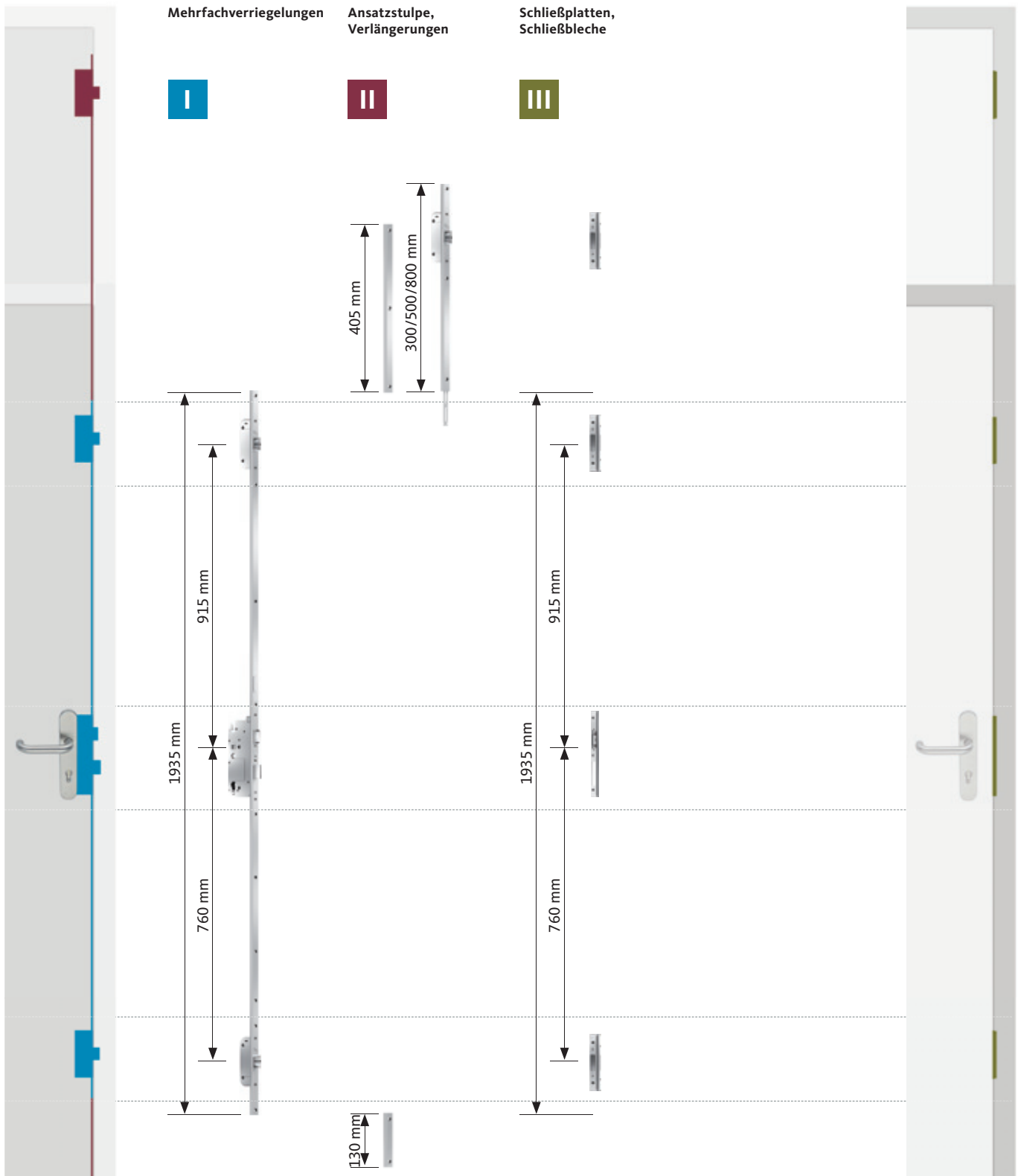
GU-SECURY Automatic – 1935 mm

Komponenten für 1-flügelige Türen



1-flügelig – Türblatt

1-flügelig – Türrahmen



2

1935 mm

GU-SECURITY Automatic – 1935 mm

Komponenten für 2-flügelige Türen



Gangflügel:

- 1 = Mehrfachverriegelung
- 2a = Ansatzstulp oben oder Verlängerung mit Zusatzverriegelung
- 2b = Ansatzstulp unten

Standflügel:

- 3 = Falzhebelgetriebe
 - 4 = Schließplatte oben
 - 5 = Schließplatte unten (Systembodenschwelle)
 - 6 = Ausschlusseinheit oben/unten
 - 6a = Verlängerung oben
- alternativ:
- 3 = Schließplatte
 - 4 = Schließblech
 - 4 = Schließplatte oben
 - 5 = Schließplatte unten (Systembodenschwelle)
 - 7 = Türkantriegel

Bei 2-flügeligen Türen können im Standflügel Türkantriegel oder Falzhebelgetriebe eingesetzt werden. Bisher war bei Verschlusssystemen über 2,50 m nur der Einsatz von Türkantriegeln möglich. Die neue Systemlösung sieht nun die Alternative mit einer Stulpverlängerung für Falzhebelgetriebe vor.

Die GU-SECURITY Mehrfachverriegelungen können variabel für 2-flügelige Türen mit Ansatzstulpen ausgestattet werden. Zudem ist je nach Türsituation der Einsatz von Stulpverlängerungen ohne und mit Zusatzverriegelungen möglich.

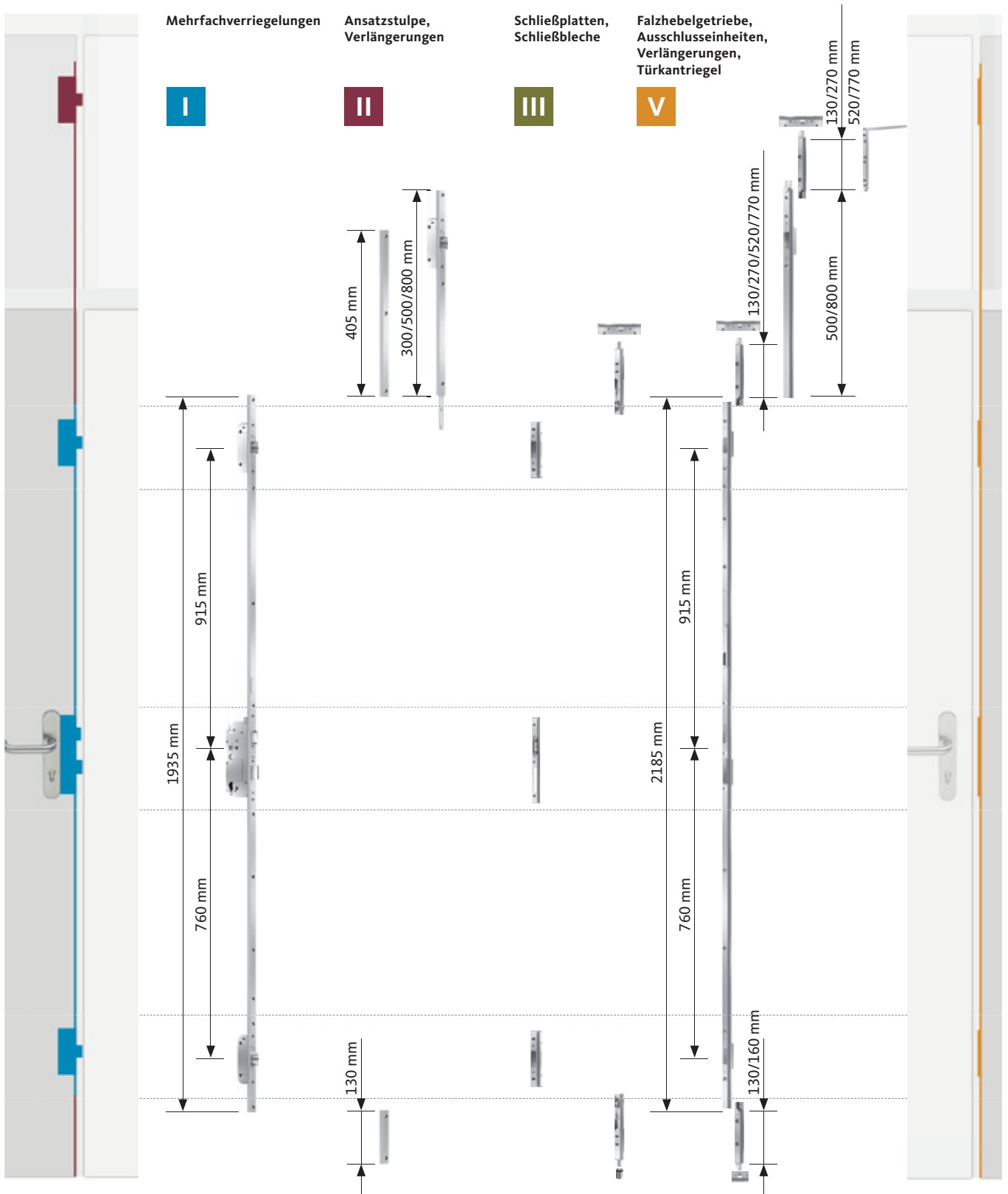
GU-SECURITY Automatic – 1935 mm

Komponenten für 2-flügelige Türen



2-flügelig – Gangflügel

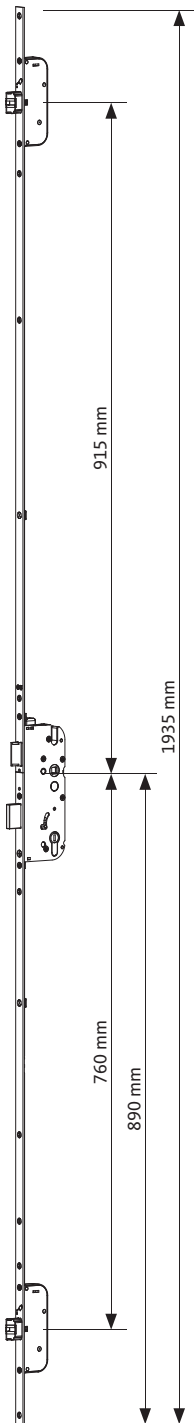
2-flügelig – Standflügel



2
1935 mm

GU-SECURY Automatic – 1935 mm

Stulpende eckig, Entfernung 92 mm



Ausstattung

Hauptschloss		Zusatzverriegelung	Stulpende		Entfernung	
Falle	Riegel	Automatic-Fallenriegel	eckig	rund	92 mm	72 mm
■	■	■	■	-	■	-

Flügelalzhöhe 1935–2285 mm, Kennkerbe 890 mm (Drückerhöhe variabel)

Dornmaß [mm]	Stulp [mm]	Nuss [mm]	VE	Bestellnummer
80	20	10	5	6-36037-75-0-1
65	20	10	5	6-36037-76-0-1
	20	10	5	6-36037-76-0-1T
55	16	10	5	6-36037-78-0-1
	20	10	5	6-36037-74-0-1
45	16	8	5	6-36037-77-0-1
	20	10	5	6-36037-72-0-1
35	16	10	5	6-36037-73-0-1
	16	8	5	6-36037-71-0-1

2
1935 mm
I



GU-SECURITY Automatic – 1935 mm

Mehrfachverriegelungen für Profilsysteme aus Kunststoff



Profilsystem aus Kunststoff	Flügelprofil	Rahmenprofil	Einbau- zeichnung	GU-SECURITY Automatic		Stulp [mm]
				Nuss 8 mm	Nuss 10 mm	
Actual						
Actual 600	-	-	0-43690	6-36037-77-0-1	-	16
Alphacan						
Alphacan Class	MB 02 G	MT 01 B	0-43690	6-36037-71-0-1	6-36037-73-0-1	16
Aluplast						
Aluplast Ideal 2000	120 033 (120 035)	120 002 (120 003)	0-43690	-	6-36037-72-0-1	16
Aluplast Ideal 4000	140 033	140 003	0-43690	-	6-36037-72-0-1	16
Aluplast Ideal 7000	140033	170005	0-43690	-	6-36037-72-0-1	16
Aluplast Ideal 7000	170033	170003	0-43690	-	-	24
Aluplast Ideal 8000	180032	180003	0-43690	-	-	16
Aluplast energeto 4000	-	-	0-43690	-	6-36037-72-0-1	16
Aluplast energeto 7000	-	-	0-43690	-	6-36037-72-0-1	16
Aluplast energeto 7000	-	-	0-43690	-	-	24
Aluplast energeto 8000	-	-	0-43690	-	-	16
Archimede						
Archimede Serie 500	-	-	0-43690	-	-	16
Archimede Serie 500	-	-	0-43690	-	-	20
Brüggmann						
Brüggmann AD	HP 155	HP 104	0-43690	-	-	20
Brüggmann AD	HP 153 (HP 154)	HP 104	0-43690	6-36037-71-0-1	6-36037-73-0-1	16
Brüggmann MD	HP 253	HP 202	0-43690	-	6-36037-72-0-1	16
Deceuninck						
Deceuninck Mondial	2025	2000	0-43690	6-36037-71-0-1	6-36037-73-0-1	16
Deceuninck Mondial	2025	2100	0-43690	6-36037-71-0-1	6-36037-73-0-1	16
Deceuninck Zendow	-	3001	0-43690	6-36037-71-0-1	6-36037-73-0-1	16
Deceuninck Zendow Neo	5512 (5513)	5002	0-43690	-	-	16
Funke						
Funke Helios	5401	5402	0-43690	-	6-36037-72-0-1	16
Funke Phönix	3401	3102	0-43690	-	6-36037-72-0-1	16
Gealan						
Gealan S 3000	3076 (3042)	3008 (3011)	0-43690	-	6-36037-72-0-1	16
Gealan S 3000	3076 (3042)	3008 (3011)	0-43690	-	6-36037-72-0-1	16
Gealan S 7000 IQ	7076	7008	0-43690	-	6-36037-72-0-1	16
Gealan S 8000 IQ	8076	8011	0-43690	-	6-36037-72-0-1	16
Gealan S 9000	6025	6003 (6002)	0-43690	-	6-36037-72-0-1	16
Gealan S 9000	6025	6003 (6002)	0-43690	-	6-36037-72-0-1	16
Horizont						
Horizont PS 990	2028	2014	0-43690	-	6-36037-72-0-1	16
INOUTIC						
INOUTIC AD	H 40	L 60	0-43690	-	6-36037-72-0-1	16
INOUTIC AD	H 40	L 60	0-43690	-	6-36037-72-0-1	16
INOUTIC Eforte	HLE 484	LLE 684	0-43690	-	6-36037-72-0-1	16
INOUTIC Elite / Acade	-	-	0-43690	-	6-36037-72-0-1	16
INOUTIC Prestige	Z 276	L 176	0-43690	6-36037-71-0-1	6-36037-73-0-1	16
Panorama						
Panorama 3000	3015	3001	0-43690	6-36037-71-0-1	6-36037-73-0-1	16

Farbtyp: 1 = ferGUard*silber, 8 = Edelstahl matt

GU-SECURY Automatic – 1935 mm

Mehrfachverriegelungen für Profilsysteme aus Kunststoff



Profilsystem aus Kunststoff	Flügelprofil	Rahmenprofil	Einbau- zeichnung	GU-SECURY Automatic		Stulp [mm]
				Nuss 8 mm	Nuss 10 mm	
Primo						
Primo 400	P-2577	P-2297	0-43690	6-36037-71-0-1	6-36037-73-0-1	16
Primo 4000	3382	3282	0-43690	6-36037-71-0-1	6-36037-73-0-1	16
Profine						
Profine 76	76204	76101	0-43690	-	-	16
Profine 76	76206	76102 (76103)	0-43690	-	6-36037-74-0-1	20
Profine 88MD	88274	88172	0-43690	-	-	16
Profine 88MD	88276	88172	0-43690	-	6-36037-74-0-1	20
Profine EuroFutur Classic	2416	2402	0-43690	-	-	U 24 x 6
Profine EuroFutur Classic	2416	2402	0-43690	-	-	U 24 x 6
Profine EuroFutur Classic	2416	2402	0-43690	-	6-36037-72-0-1	16
Profine EuroFutur Elegance	0116	0102	0-43690	-	-	U 24 x 6
Profine EuroFutur Elegance	0116	0102	0-43690	-	6-36037-72-0-1	16
Profine Gold	1472	1461	0-43690	6-36037-71-0-1	6-36037-73-0-1	16
Profine K-vision	-	-	0-43690	-	6-36037-72-0-1	16
Profine KBE 58	714	306	0-43690	-	6-36037-72-0-1	16
Profine KBE 70	378	370	0-43690	-	6-36037-72-0-1	16
Profine KBE 88+	8373	8372	0-43690	-	-	16
Profine Kömmerling 88+	6215 (6216, 6211)	6202 (6201)	0-43690	-	-	16
Profine Phalanx AD	76206	763303	0-43690	-	6-36037-74-0-1	20
Profine Phalanx AD, 2-flgl. mit Setzpfosten	76206	763303	0-43690	-	6-36037-74-0-1	20
Profine Trocal 88+	822 100	810 200	0-43690	-	-	16
Profine Trocal AluFusion MD	622 540	510 450	0-43690	-	6-36037-74-0-1	20
Profine Trocal Innonova 2000	522 400	510 200	0-43690	-	-	20
Profine Trocal Innonova 2000	522 100	510 200	0-43690	6-36037-71-0-1	6-36037-73-0-1	16
Profine Trocal Innonova 70 A5	622 400	610 200	0-43690	-	6-36037-74-0-1	20
Profine Trocal Innonova 70 M5	522 100	510 400	0-43690	6-36037-71-0-1	6-36037-73-0-1	16
Profine Trocal Innonova 70 M5	522 400	510 400	0-43690	-	6-36037-74-0-1	20
Pural						
Pural	P006	P002	0-43690	6-36037-71-0-1	6-36037-73-0-1	16
Ramplast						
Ramplast 2000	OLT 4	OLT 2	0-43690	-	6-36037-72-0-1	16
Ramplast Ecotherm	302-02	301-01	0-43690	6-36037-71-0-1	6-36037-73-0-1	16
Rehau						
Rehau Brillant Design	550 160	550 680	0-43690	6-36037-71-0-1	6-36037-73-0-1	16
Rehau Brillant Design (Zwei Schraubachsen)	550 160	550 680	0-43690	6-36037-71-0-1	6-36037-73-0-1	16
Rehau Character Design 70	550 170	550 039	0-43690	-	6-36037-72-0-1	16
Rehau Character Design 70	550 170	550 039	0-43690	-	-	24
Rehau Euro Design 86	532 545	532 515 (632 505)	0-43690	6-36037-71-0-1	6-36037-73-0-1	16
Rehau Geneo ohne Kederprofil	Z 84	72 MD (86 MD)	0-43690	-	6-36037-72-0-1	16
Rehau Geneo ohne Kederprofil	Z 84	72 MD (86 MD)	0-43690	-	6-36037-72-0-1	16
Rehau Geneo ohne Kederprofil	Z 96	86 MD (72 MD)	0-43690	-	-	24
Rehau Geneo ohne Kederprofil	Z 84	72 MD (86 MD)	0-43690	-	6-36037-72-0-1	16
Rehau Geneo mit Kederprofil	Z 84	72 MD (86 MD)	0-43690	-	6-36037-72-0-1	16

Farbtyp: 1 = ferGUard*silber, 8 = Edelstahl matt

2

1935 mm

1

GU-SECURY Automatic – 1935 mm

Mehrfachverriegelungen für Profilsysteme aus Kunststoff



Profilsystem aus Kunststoff	Flügelprofil	Rahmenprofil	Einbauzeichnung	GU-SECURY Automatic		Stulp [mm]
				Nuss 8 mm	Nuss 10 mm	
Rehau						
Rehau Geneo mit Kederprofil	Z 84	72 MD (86 MD)	0-43690	–	6-36037-72-0-1	16
Rehau Optimum	541 157	543 992	0-43690	–	6-36037-72-0-1	16
Rehau S 730	541 130	541 120	0-43690	–	6-36037-72-0-1	16
Rehau S 730	541 130	541 120	0-43690	–	6-36037-72-0-1	16
Rehau Synego AD / MD	–	–	0-43690	6-36037-71-0-1	6-36037-73-0-1	16
Rehau Synego AD / MD	–	–	0-43690	–	–	24
Rehau Thermo Design	541 130	554 041	0-43690	–	6-36037-72-0-1	16
Roplasto						
Roplasto 7001	221 504	210 804	0-43690	–	6-36037-72-0-1	16
Salamander						
Salamander bluEvolution 82	HP8550	HO8030 (HO8020, HO9030)	0-43690	6-36037-77-0-1	–	16
Salamander bluEvolution 82	HP8550	HO8030 (HO8020, HO9030)	0-43690	–	6-36037-74-0-1	20
Salamander bluEvolution 92	171 030	170 420 (170 430)	0-43690	6-36037-77-0-1	–	16
Salamander bluEvolution 92 (Schraubachse 22mm)	171 030	170 420 (170 430)	0-43690	6-36037-77-0-1	–	16
Salamander Design 3D	211 240	110 220	0-43690	–	–	20
Salamander Design iD	211 040	210 020	0-43690	–	–	20
Salamander Streamline	251 030	250 230	0-43690	6-36037-71-0-1	6-36037-73-0-1	16
Salamander Streamline	251 030	250 230	0-43690	–	–	20
Schüco						
Schüco Corona AS 60	8214	8101	0-43690	–	6-36037-72-0-1	16
Schüco Corona AS 60	8214	8101	0-43690	–	6-36037-72-0-1	16
Schüco Corona CT 70	8508	8500	0-43690	–	6-36037-72-0-1	16
Schüco Corona CT 70	8508	8500	0-43690	–	–	24
Schüco Corona SI 82	–	–	0-43690	–	6-36037-72-0-1	16
Schüco Corona SI 82	–	–	0-43690	–	–	24
Spectus						
Spectus TK 60	ES 040 (ES 041, ES 042, ES 043)	ES 002	0-43690	6-36037-71-0-1	6-36037-73-0-1	16
Spectus TK 71	–	–	0-43690	6-36037-71-0-1	6-36037-73-0-1	16
Stöckel						
Stöckel EcoStep	–	2113	0-43690	–	6-36037-72-0-1	16
Veka						
Veka Alphaline 90 MD	103.314	101.237	0-43690	–	6-36037-72-0-1	16
Veka Softline 116 SL (Haustür)	105.380	101.294 (101.293)	0-43690	–	–	U 24 x 6
Veka Softline 116 SL (Nebeneingangstür)	103.345	101.294 (101.293)	0-43690	–	–	16
Veka Softline 70 AD (Haustür)	105.232	101.214	0-43690	–	–	U 24 x 6
Veka Softline 70 AD (Nebeneingangstür)	103.241	101.214	0-43690	–	6-36037-72-0-1	16
Veka Softline 82 AD	105.380	101.294	0-43690	–	–	U 24 x 6
Veka Softline 82 MD	105.345	101.291	0-43690	–	–	16
Veka Softline 82, 2-flgl.	105.380	102.316	0-43690	–	–	U 24 x 6

Farbtyp: 1 = ferGUard*silber, 8 = Edelstahl matt

GU-SECURY Automatic – 1935 mm

Mehrfachverriegelungen für Profilsysteme aus Kunststoff



Profilsystem aus Kunststoff	Flügelprofil	Rahmenprofil	Einbauzeichnung	GU-SECURY Automatic		Stulp [mm]
				Nuss 8 mm	Nuss 10 mm	
Veka						
Veka Softline AD 13	103.198	101.085	0-43690	6-36037-71-0-1	6-36037-73-0-1	16
Veka Softline 58 AD	103.122	101.085	0-43690	6-36037-71-0-1	6-36037-73-0-1	16
Veka Softline 58 MD	103.118	101.100	0-43690	6-36037-71-0-1	6-36037-73-0-1	16
Veka Topline AD	103.202	101.205	0-43690	6-36037-71-0-1	6-36037-73-0-1	16
Veka Topline AD	103.202	101.200	0-43690	6-36037-71-0-1	6-36037-73-0-1	16
Veka Topline AD	103.202	101.205	0-43690	6-36037-71-0-1	6-36037-73-0-1	16
Veka Topline AD	103.202	101.205	0-43690	6-36037-71-0-1	6-36037-73-0-1	16
Veka Topline AD	105.200	101.205	0-43690	-	-	U 24 x 6
Veka Topline AD, 2-flgl.	105.200	101.200	0-43690	-	-	U 24 x 6
Veka Topline MD	103.222	101.222	0-43690	-	6-36037-72-0-1	16
Wymar						
Wymar 2000	2207	2003	0-43690	6-36037-71-0-1	6-36037-73-0-1	16
Wymar 2500	-	-	0-43690	6-36037-71-0-1	6-36037-73-0-1	16
Wymar 3000	3203	3000	0-43690	6-36037-71-0-1	6-36037-73-0-1	16
Wymar 3000	3203	3000	0-43690	6-36037-71-0-1	6-36037-73-0-1	16
2-flgl. Beschlagnut-Profil 16 mm, Nutlage 13 mm						16
2-flgl. Beschlagnut-Profil 16 mm, Nutlage 9 mm						16
Farbtyp: 1 = ferGUard*silber, 8 = Edelstahl matt						

2

1935 mm

1

GU-SECURITY Automatic – 1935 mm

Mehrfachverriegelungen für Profilsysteme aus Metall



Profilsystem aus Metall	Flügelprofil	Rahmenprofil	Einbau- zeichnung	GU-SECURITY Automatic		Stulp [mm]	Falzluft [mm]
				Nuss 8 mm [1]	Nuss 10 mm [1]		
Akotherm							
Akotherm AT 720	6477	6575	0-43777	–	–	U 24 x 6	14
Akotherm AT 730	2577	2575	0-43777	–	–	U 24 x 6	14
Akotherm AT 730 HI-S	2531	2502	0-43777	–	–	U 24 x 6	14
Akotherm AT 740 SI	1551	1502	0-43777	–	–	U 24 x 6	14
Altotherm							
Altotherm RT95	B085A89	A072B95	0-43777	–	–	U 24 x 6	16
Alumil							
Alumil M11000	–	–	0-43777	–	–	24	11,5
Alumil M11000-2	–	–	0-43777	–	–	U 24 x 6	14,5
Alumil M11500	–	–	0-43777	–	–	24	11,5
Alumil M11500-2	–	–	0-43777	–	–	U 24 x 6	14,5
Alumil M15000	–	–	0-43777	–	–	24	11,5
Alumil M15000-2	–	–	0-43777	–	–	U 24 x 6	14,5
Alumil M940	–	–	0-43777	–	–	24	11,5
Alumil M9400	–	–	0-43777	–	–	24	11,5
Conal							
Conal 8000	8200	8000	0-43777	–	–	U 24 x 6	13
Dyna							
Dyna AS 90	51212	51108	0-43777	–	–	U 24 x 6	16
Feal							
Feal Serie T65 VS	–	–	0-43777	–	–	U 24 x 6	16
Feal Serie T85 VS	–	–	0-43777	–	–	U 24 x 6	16
Forster							
Forster Serie T30	–	–	0-43777	–	–	U 24 x 5	13
Forster Serie Unico	–	–	0-43777	–	–	U 24 x 5	12
Graute							
Graute-Therm 80	P82020	P81020	0-43777	–	–	U 24 x 6	13
Gutmann							
Gutmann S70	270280	270180	0-43777	–	–	U 24 x 6	17
Heroal							
Heroal 025	–	–	0-43777	–	–	24	13
Heroal 040	6481	6480	0-43777	–	–	U 24 x 6	13
Heroal 050	6581	6580	0-43777	–	–	U 24 x 6	13
Heroal 065	9381	9380	0-43777	–	–	U 24 x 6	16,6
Heroal 090	9081	9080	0-43777	–	–	U 24 x 6	16,6
Heroal 090S ES	19241	29180	0-43777	–	–	U 24 x 6	16,6
Heroal 110 ES	15481	15480	0-43777	–	–	U 24 x 6	16,6
Heroal D 72	21191	21180	0-43777	–	–	U 24 x 6	16,6
Heroal D 92 UD	23081	23060	0-43777	–	–	U 24 x 6	14
Hueck							
Hueck 1.0	521252	521150	0-43777	–	–	24	12
Hueck 1.0	521250	521150	0-43777	–	–	U 24 x 6	12
Hueck Lambda 57S	B811200	B811010	0-43777	–	–	U 24 x 6	13
Hueck Lambda 65M	B808200	B808010	0-43777	–	–	U 24 x 6	13
Hueck Lambda 77L	B805220	B805010	0-43777	–	–	24	13
Hueck Lambda Duo 90	–	–	0-43777	–	–	U 24 x 6	16

[1] auf Anfrage
Farbtyp: 1 = ferGUard*silber, 8 = Edelstahl matt

GU-SECURY Automatic – 1935 mm

Mehrfachverriegelungen für Profilsysteme aus Metall



Profilsystem aus Metall	Flügelprofil	Rahmenprofil	Einbau- zeichnung	GU-SECURY Automatic		Stulp [mm]	Falzluft [mm]
				Nuss 8 mm [1]	Nuss 10 mm [1]		
Kawneer							
Kawneer AA 720	3000499	3000501	0-43777	-	-	U 24 x 6	14
Klauke							
Klauke Serie 77 auswärts	77160	77055	0-43777	-	-	24	14
Klauke Serie 77 einwärts	77155	77060	0-43777	-	-	U 24 x 6	14
Klauke Serie 78 auswärts	78160	78055	0-43777	-	-	U 24 x 6	14
Klauke Serie 78 einwärts	78155	78065	0-43777	-	-	U 24 x 6	14
Kubal							
Kubal 65	2641	2640	0-43777	-	-	U 24 x 6	14
Metra							
Metra	Mg 380D	Mg 750D	0-43777	6-36037-71-0-1	6-36037-73-0-1	16	12
Raico							
Raico Frame+ 75D	314100	314000	0-43777	-	-	U 24 x 6	17
Renan							
Renan	05.0914	05.0969	0-43777	-	-	U 24 x 8	20
Rescara							
Rescara Izo Gold P69 System	69 V 03	69 F 03	0-43777	-	-	U 24 x 6	16
Reynaers							
Reynaers CS 68	08.0026	08.0898	0-43777	-	-	U 24 x 8	20
Reynaers CS 77	008026	0081898	0-43777	-	-	U 24 x 6	16
Reynaers CS 86 HI	1081026	1080898	0-43777	-	-	U 24 x 6	16
SAPA							
SAPA Aventis 75	E8V052	32K82	0-43777	-	-	24	12
SAPA-Ekonal E 65	38V12	38K82	0-43777	-	-	U 24 x 6	12
SAPA-Ekonal E 75 plus	34V12	34K82	0-43777	-	-	U 24 x 6	12
Schüco							
Schüco ADS 75 Simply Smart	-	-	0-43777	-	-	U 24 x 6	16
Schüco ADS HD	-	-	0-43777	-	-	U 24 x 6	16
Schüco Royal S 65	167 050	167 030	0-43777	-	-	U 24 x 6	15,5
Schüco Royal S 70	171 050	171 030	0-43777	-	-	U 24 x 6	15,5
Sykon							
Sykon Sykotherm 70	-	-	0-43777	-	-	U 24 x 6	16
Sykon Sykotherm Serie 70	7002	7012	0-43777	-	-	U 24 x 6	16
Sykon Sykotherm Serie 75	8002	8012	0-43777	-	-	U 24 x 6	16
Tebau							
Tebau Therm 70	15 803 00	15 800 00	0-43777	-	-	U 24 x 8	20
Tebau Therm 80	15 513 00	15 501 00	0-43777	-	-	24	16
Thyssen							
Thyssen Schulte W 70	54 278	41 146	0-43777	-	-	24	12
Thyssen Schulte W 70	54 168	41 146	0-43777	-	-	24	12
TKI							
TKI 755	75502066	75501061	0-43777	-	-	U 24 x 6	16

[1] auf Anfrage
Farbtyp: 1 = ferGUard*silber, 8 = Edelstahl matt

GU-SECURITY Automatic – 1935 mm

Mehrfachverriegelungen für Profilsysteme aus Metall



Profilsystem aus Metall	Flügelprofil	Rahmenprofil	Einbau- zeichnung	GU-SECURITY Automatic		Stulp [mm]	Falzlufte [mm]
				Nuss 8 mm [1]	Nuss 10 mm [1]		
Wicona							
Wicona Wicstyle 65	1021003	1021001	0-43777	-	-	24	12
Wicona Wicstyle 75 EVO	1927510	1927501	0-43777	-	-	24x3	11
Wicona Wicstyle 75 EVO	1927510	1927501	0-43777	-	-	22	11
Wicona Wicstyle 77	1021204	1021201	0-43777	-	-	24	12
Wicona Wicstyle 88	1021401	1021400	0-43777	-	-	22	11
			Rahmennut 10/14, Nutlage 9 mm	0-43777	-	24	12
			Rahmennut 10/14, Nutlage 13 mm	0-43777	-	24	12
			Rahmennut 12/15, Nutlage 11 mm	0-43777	-	20	12
			Rahmennut 14/18, Nutlage 9 mm	0-43777	-	24	12
			Rahmennut 14/18, Nutlage 13 mm	0-43777	-	24	12

[1] auf Anfrage
Farbtyp: 1 = ferGUard*silber, 8 = Edelstahl matt

2

1935 mm

1

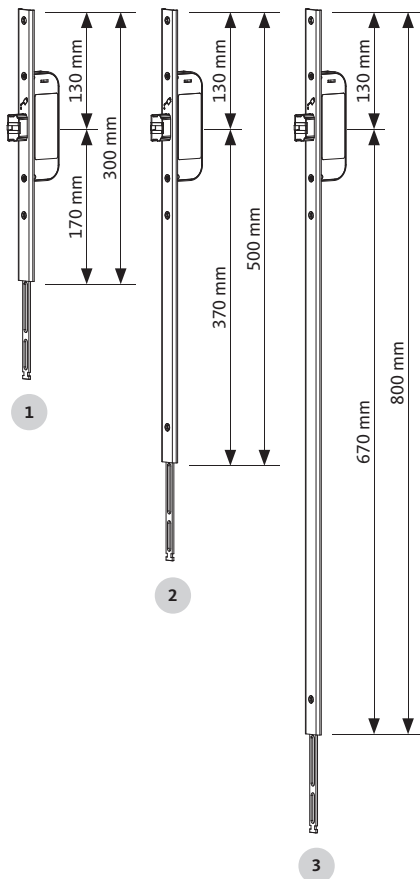



Profilsystem aus Holz	Einbau- zeichnung	GU-SECURY Automatic		Stulp [mm]	Nutlage [mm]	Falzlufte [mm]
		Nuss 8 mm	Nuss 10 mm			
Falzlufte 4 mm						
Falzlufte 4 mm; 28 x 9 mm	-	siehe Seite 84	siehe Seite 84	20	15	4
Falzlufte 4 mm; 28 x 9 mm	-	siehe Seite 84	siehe Seite 84	20	13	4
Falzlufte 4 mm; 28 x 9 mm	-	siehe Seite 84	siehe Seite 84	20	11	4
Falzlufte 4 mm	0-47065	siehe Seite 84	siehe Seite 84	20	10	4
Falzlufte 4 mm	0-47065	siehe Seite 84	siehe Seite 84	16	9	4
Leitz-System						
Leitz-System	0-47619	auf Anfrage	auf Anfrage	U 30 x 10	15	4
Leitz-System	0-47619	siehe Seite 84	siehe Seite 84	20	15	4
Leitz-System	0-47619	siehe Seite 84	siehe Seite 84	20	13	4
Euronut						
Euronut 7/8 x 4 mm	-	siehe Seite 84	siehe Seite 84	16	9	12
Eurofalz						
Eurofalz 18 x 8 mm	-	siehe Seite 84	siehe Seite 84	16	9	12
Eurofalz 20 x 8 mm	-	siehe Seite 84	siehe Seite 84	16	9	12
Eurofalz 24 x 8 mm	-	siehe Seite 84	siehe Seite 84	20	13	12
Eurofalz 24 x 8 mm	-	siehe Seite 84	siehe Seite 84	16	13	12
Eurofalz 30 x 8 mm rund	-	siehe Seite 84	siehe Seite 84	20	13	12
Eurofalz 30 x 8 mm rund	-	siehe Seite 84	siehe Seite 84	16	13	12

2
1935 mm

GU-SECURY Automatic – 1935 mm

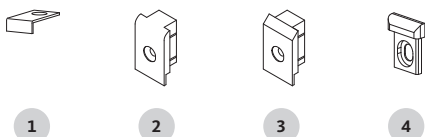
Verlängerungen (für Mehrfachverriegelung) für Türen aus Holz, Kunststoff und Metall



Verlängerungen (für Mehrfachverriegelung) für Türen aus Holz, Kunststoff und Metall

Bezeichnung	Stulp [mm]	Stulpende	VE	Bestellnummer [1]
1 Verlängerung Automatic Für Verriegelungssitz + 300 mm	U 24 x 6	eckig	5	6-37981-15-0-1 6-37981-15-0-8
	24	eckig	5	6-37981-12-0-1
	24	rund unten/oben	5	6-37981-11-0-1
	20	eckig	5	6-37981-06-0-1 6-37981-06-0-8
	20	rund unten/oben	5	6-37981-05-0-1 6-37981-05-0-8
	16	eckig	5	6-37981-01-0-1 6-37981-01-0-8
	diverse	-	-	auf Anfrage
2 Verlängerung Automatic Für Verriegelungssitz + 500 mm	U 24 x 6	eckig	5	6-37394-15-0-1 6-37394-15-0-8
	24	eckig	5	6-37394-12-0-1 6-37394-12-0-8
	24	rund unten/oben	5	6-37394-11-0-1 6-37394-11-0-8
	20	eckig	5	6-37394-06-0-1 6-37394-06-0-8
	20	rund unten/oben	5	6-37394-05-0-1 6-37394-05-0-8
	18	eckig	5	6-37394-03-0-1
	16	eckig	5	6-37394-01-0-1 6-37394-01-0-8
diverse	-	-	auf Anfrage	
3 Verlängerung Automatic Für Verriegelungssitz + 800 mm	U 24 x 6	eckig	5	6-37399-15-0-1 6-37399-15-0-8
	24	eckig	5	6-37399-12-0-1 6-37399-12-0-8
	24	rund unten/oben	5	6-37399-11-0-1 6-37399-11-0-8
	20	eckig	5	6-37399-06-0-1 6-37399-06-0-8
	20	rund unten/oben	5	6-37399-05-0-1 6-37399-05-0-8
	18	eckig	5	6-37399-03-0-1
	16	eckig	5	6-37399-01-0-1 6-37399-01-0-8
diverse	-	-	auf Anfrage	

[1] Farbtyp: 1 = ferGUard*silber, 8 = Edelstahl matt



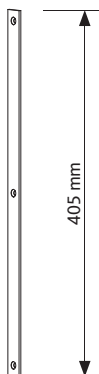

Klemmstück/Endstück für Türen aus Holz, Kunststoff und Metall

Bezeichnung	Stulp [mm]	Form	VE	Bestellnummer [1]
1 Klemmstück für Flachstulp	-	-	100	9-29498-00-0-1
2 Endstück für Flachstulp	16	abgerundet	100	9-35946-01-0-1
	20	abgerundet	100	9-35946-02-0-1
3 Endstück für Flachstulp	20	abgeschrägt	100	9-35946-03-0-1
	24	abgeschrägt	100	9-35946-04-0-1
4 Endstück für U-Stulp	U 24 x 6	-	200	9-39909-01-0-6

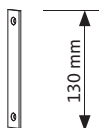
[1] Farbtyp: 1 = ferGUard*silber, 6 = schwarz eingefärbt, RAL 9005

GU-SECURY Automatic – 1935 mm

Ansatzstulpe (für Mehrfachverriegelung) für Türen aus Holz, Kunststoff und Metall



1



2

Ansatzstulpe (für Mehrfachverriegelung) für Türen aus Holz, Kunststoff und Metall

Bezeichnung	Stulp [mm]	Stulpende	VE	Bestellnummer [1]
1 Ansatzstulp oben L = 405 mm Für SECURY Mehrfachverriegelung	U 24 x 6	eckig	10	9-48687-15-0-1 9-48687-15-0-8
	24	eckig	10	9-48687-12-0-1 9-48687-12-0-8
	24	rund unten/oben	10	9-48687-11-0-1 9-48687-11-0-8
	24	rund unten	10	9-48687-47-0-1 9-48687-47-0-8
	20	eckig	10	9-48687-06-0-1 9-48687-06-0-8
	20	rund unten/oben	10	9-48687-05-0-1 9-48687-05-0-8
	20	rund unten	10	9-48687-46-0-1 9-48687-46-0-8
	16	eckig	10	9-48687-01-0-1 9-48687-01-0-8
	16	rund unten/oben	10	9-48687-45-0-1 9-48687-45-0-8
	diverse	-	-	auf Anfrage
2 Ansatzstulp unten L = 130 mm Für SECURY Mehrfachverriegelung	U 24 x 6	eckig	10	9-48686-15-0-1 9-48686-15-0-8
	24	eckig	10	9-48686-12-0-1 9-48686-12-0-8
	24	rund unten/oben	10	9-48686-11-0-1 9-48686-11-0-8
	24	rund unten	10	9-48686-47-0-1 9-48686-47-0-8
	20	eckig	10	9-48686-06-0-1 9-48686-06-0-8
	20	rund unten/oben	10	9-48686-05-0-1 9-48686-05-0-8
	20	rund unten	10	9-48686-46-0-1 9-48686-46-0-8
	16	eckig	10	9-48686-01-0-1 9-48686-01-0-8
	16	rund unten/oben	10	9-48686-45-0-1 9-48686-45-0-8
	diverse	-	-	auf Anfrage

[1] Farbtyp: 1 = ferGUard*silber, 8 = Edelstahl matt

2

1935 mm

II

GU-SECURY Automatic – 1935 mm

Schließleisten/Schließbleche/Schließplatten/Bandsicherungen für Profilsysteme aus Kunststoff









Profilsystem aus Kunststoff	Mehrfachverriegelung GU-SECURY Automatic			Schließleiste einstellbar Mit Austauschstück	
	Nuss 8 mm	Nuss 10 mm	Stulp [mm]		Stulp [mm]
Maß L [mm]					
Verpackungseinheit				VE = 5	
Actual					
Actual 600	6-36037-77-0-1	–	16	–	–
Alphacan					
Alphacan Class	6-36037-71-0-1	6-36037-73-0-1	16	–	–
Aluplast					
Aluplast Ideal 2000	–	6-36037-72-0-1	16	–	–
Aluplast Ideal 4000	–	6-36037-72-0-1	16	–	–
Aluplast Ideal 7000	–	6-36037-72-0-1	16	–	–
Aluplast Ideal 7000	–	–	24	–	–
Aluplast Ideal 8000	–	–	16	–	–
Aluplast energeto 4000	–	6-36037-72-0-1	16	–	–
Aluplast energeto 7000	–	6-36037-72-0-1	16	–	–
Aluplast energeto 7000	–	–	24	–	–
Aluplast energeto 8000	–	–	16	–	–
Archimede					
Archimede Serie 500	–	–	16	–	–
Archimede Serie 500	–	–	20	–	–
Brüggmann					
Brüggmann AD	–	–	20	–	–
Brüggmann AD	6-36037-71-0-1	6-36037-73-0-1	16	–	–
Brüggmann MD	–	6-36037-72-0-1	16	–	–
Deceuninck					
Deceuninck Mondial	6-36037-71-0-1	6-36037-73-0-1	16	–	–
Deceuninck Mondial	6-36037-71-0-1	6-36037-73-0-1	16	–	–
Deceuninck Zendow	6-36037-71-0-1	6-36037-73-0-1	16	–	–
Deceuninck Zendow Neo	–	–	16	–	–

2
1935 mm
III

GU-SECURY Automatic – 1935 mm

Schliebleisten/Schließbleche/Schließplatten/Bandsicherungen für Profilsysteme aus Kunststoff



	Schließblech		Schließplatte einstellbar		Bandsicherung	
	Mit Austauschstück	Vorgerichtet für Riegelschaltkontakt ^[1]		Mit montiertem Riegelschaltkontakt	Rahmen Schließkeil	Flügel Einbohrzapfen Länge = 54 mm
	216,5	268	120	150	120	115
	VE = 5	VE = 5	VE = 40	VE = 5	VE = 6	VE = 6
						
	6-37675-3T-L-1 6-37675-3T-R-1	-	6-31552-3T-0-1	-	6-28961-3T-0-1 ^[2]	6-28985-06-0-1
	6-37675-3R-L-1 6-37675-3R-R-1	-	6-31552-3R-0-1	-	6-28961-3R-0-1	6-28985-06-0-1
	6-37675-07-L-1 6-37675-07-R-1	-	6-31552-07-0-1	-	6-28961-07-0-1	6-28985-06-0-1
	6-37654-2U-L-1 6-37654-2U-R-1	6-37655-2U-L-1 6-37655-2U-R-1	6-28983-2U-0-1	6-38989-2U-L-1 6-38989-2U-R-1	6-28961-2U-0-1	6-28985-06-0-1
	6-37675-5K-L-1 6-37675-5K-R-1	-	6-31552-5K-0-1	-	6-28961-5K-0-1 ^[2]	6-28985-06-0-1
	-	-	-	-	-	-
	6-37675-5K-L-1 6-37675-5K-R-1	-	6-31552-5K-0-1	-	6-28961-5K-0-1 ^[2]	6-28985-06-0-1
	6-37654-2U-L-1 6-37654-2U-R-1	6-37655-2U-L-1 6-37655-2U-R-1	6-28983-2U-0-1	6-38989-2U-L-1 6-38989-2U-R-1	6-28961-2U-0-1	6-28985-06-0-1
	6-37675-5K-L-1 6-37675-5K-R-1	-	6-31552-5K-0-1	-	6-28961-5K-0-1 ^[2]	6-28985-06-0-1
	-	-	-	-	-	-
	6-37675-5K-L-1 6-37675-5K-R-1	-	6-31552-5K-0-1	-	6-28961-5K-0-1 ^[2]	6-28985-06-0-1
	6-37632-5W-L-1 6-37632-5W-R-1	-	6-37634-5W-0-1	-	-	-
	6-37558-5T-L-1 6-37558-5T-R-1	-	6-37721-5T-0-1	-	6-28961-5T-0-1 ^[2]	6-28985-07-0-1
	6-37558-2Y-L-1 6-37558-2Y-R-1	-	6-31552-2Y-0-1	-	6-28961-2Y-0-1	6-28985-07-0-1
	6-37675-2L-L-1 6-37675-2L-R-1	-	6-31552-2L-0-1	-	6-28961-2L-0-1	6-28985-06-0-1
	6-37675-2L-L-1 6-37675-2L-R-1	-	6-31552-2L-0-1	-	6-28961-2L-0-1	6-28985-06-0-1
	6-37675-14-L-1 ^[2] 6-37675-14-R-1 ^[2]	-	6-31552-14-0-1	-	6-28961-14-0-1 ^[2]	6-28985-06-0-1
	6-37558-2M-L-1 ^[2] 6-37558-2M-R-1 ^[2]	-	6-37721-2M-0-1	-	6-28961-2M-0-1 ^[2]	6-28985-06-0-1
	6-37675-34-L-1 6-37675-34-R-1	-	6-31552-34-0-1	6-38830-34-L-1 6-38830-34-R-1	6-28961-34-0-1	6-28985-06-0-1
	6-37675-34-L-1 6-37675-34-R-1	-	6-31552-34-0-1	6-38830-34-L-1 6-38830-34-R-1	6-28961-34-0-1	6-28985-06-0-1

^[1] Riegelschaltkontakt Bestellnummer K-19068-00-0-6
^[2] Auf Anfrage

2
1935 mm



GU-SECURITY Automatic – 1935 mm

Schließleisten/Schließbleche/Schließplatten/Bandsicherungen
für Profilsysteme aus Kunststoff



Profilsystem aus Kunststoff	Mehrfachverriegelung GU-SECURITY Automatic			Schließleiste einstellbar Mit Austauschstück	
	Nuss 8 mm	Nuss 10 mm	Stulp [mm]		Stulp [mm]
Maß L [mm]					
Verpackungseinheit				VE = 5	
Funke					
Funke Helios	-	6-36037-72-0-1	16	-	-
Funke Phönix	-	6-36037-72-0-1	16	-	-
Gealan					
Gealan S 3000	-	6-36037-72-0-1	16	-	-
Gealan S 3000	-	6-36037-72-0-1	16	-	-
Gealan S 7000 IQ	-	6-36037-72-0-1	16	-	-
Gealan S 8000 IQ	-	6-36037-72-0-1	16	-	-
Gealan S 9000	-	6-36037-72-0-1	16	-	-
Gealan S 9000	-	6-36037-72-0-1	16	-	-
Horizont					
Horizont PS 990	-	6-36037-72-0-1	16	-	-
INOUTIC					
INOUTIC AD	-	6-36037-72-0-1	16	-	-
INOUTIC AD	-	6-36037-72-0-1	16	-	-
INOUTIC Eforte	-	6-36037-72-0-1	16	-	-
INOUTIC Elite / Acade	-	6-36037-72-0-1	16	-	-
INOUTIC Prestige	6-36037-71-0-1	6-36037-73-0-1	16	-	-
Panorama					
Panorama 3000	6-36037-71-0-1	6-36037-73-0-1	16	-	-
Primo					
Primo 400	6-36037-71-0-1	6-36037-73-0-1	16	-	-
Primo 4000	6-36037-71-0-1	6-36037-73-0-1	16	-	-
Profine					
Profine 76	-	-	16	-	-
Profine 76	-	6-36037-74-0-1	20	-	-
Profine 88MD	-	-	16	-	-

2

1935 mm

III

GU-SECURY Automatic – 1935 mm

Schliebleisten/Schließbleche/Schließplatten/Bandsicherungen für Profilsysteme aus Kunststoff



	Schließblech		Schließplatte einstellbar		Bandsicherung	
	Mit Austauschstück	Vorgerichtet für Riegelschaltkontakt ^[1]		Mit montiertem Riegelschaltkontakt	Rahmen Schließkeil	Flügel Einbohrzapfen Länge = 54 mm
	216,5	268	120	150	120	115
	VE = 5	VE = 5	VE = 40	VE = 5	VE = 6	VE = 6
	6-37675-34-L-1 6-37675-34-R-1	-	6-31552-34-0-1	6-38830-34-L-1 6-38830-34-R-1	6-28961-34-0-1	6-28985-06-0-1
	6-37675-34-L-1 6-37675-34-R-1	-	6-31552-34-0-1	6-38830-34-L-1 6-38830-34-R-1	6-28961-34-0-1	6-28985-06-0-1
	6-37675-4B-L-1 6-37675-4B-R-1	-	6-31552-4B-0-1	-	6-28961-4B-0-1 ^[2]	6-28985-06-0-1
	6-37675-21-L-1 6-37675-21-R-1	-	6-31552-21-0-1	-	6-28961-21-0-1	6-28985-06-0-1
	6-37558-4P-L-1 6-37558-4P-R-1	-	6-31552-4P-0-1	-	6-28961-4P-0-1	6-28985-06-0-1
	6-37558-4P-L-1 6-37558-4P-R-1	-	6-31552-4P-0-1	-	6-28961-4P-0-1	6-28985-06-0-1
	6-37558-6D-L-1 6-37558-6D-R-1	-	6-37721-6D-0-1	-	6-28961-6D-0-1 ^[2]	6-28985-06-0-1
	6-37558-4P-L-1 6-37558-4P-R-1	-	6-31552-4P-0-1	-	6-28961-4P-0-1	6-28985-06-0-1
	6-37610-87-L-1 6-37610-87-R-1	-	6-28983-87-0-1	-	6-28961-87-0-1	6-28985-06-0-1
	6-37675-3E-L-1 6-37675-3E-R-1	-	6-31552-3E-0-1	-	6-28961-3E-0-1 ^[2]	6-28985-06-0-1
	6-37654-79-L-1 6-37654-79-R-1	-	6-28983-79-0-1	6-38989-79-L-1 6-38989-79-R-1	6-28961-79-0-1	6-28985-06-0-1
	6-37654-79-L-1 6-37654-79-R-1	-	6-28983-79-0-1	6-38989-79-L-1 6-38989-79-R-1	6-28961-79-0-1	6-28985-06-0-1
	6-37654-79-L-1 6-37654-79-R-1	-	6-28983-79-0-1	6-38989-79-L-1 6-38989-79-R-1	6-28961-79-0-1	6-28985-06-0-1
	6-37654-79-L-1 6-37654-79-R-1	-	6-28983-79-0-1	6-38989-79-L-1 6-38989-79-R-1	6-28961-79-0-1	6-28985-06-0-1
	6-37675-21-L-1 6-37675-21-R-1	-	6-31552-21-0-1	6-38830-21-L-1 6-38830-21-R-1	6-28961-21-0-1	6-28985-06-0-1
	6-37698-52-L-1 3-37698-52-R-1	-	6-28983-52-0-1 ^[2]	-	6-28961-52-0-1 ^[2]	6-28985-06-0-1
	6-37675-2E-L-1 6-37675-2E-R-1	-	6-31552-2E-0-1	-	6-28961-2E-0-1 ^[2]	6-28985-06-0-1
	6-37558-5X-L-1 6-37558-5X-R-1	-	6-37721-5X-0-1	-	6-28961-5X-0-1	6-28985-06-0-1
	6-37558-5X-L-1 6-37558-5X-R-1	-	6-37721-5X-0-1	-	6-28961-5X-0-1	6-28985-07-0-1
	6-37558-5X-L-1 6-37558-5X-R-1	-	6-37721-5X-0-1	-	6-28961-5X-0-1	6-28985-06-0-1

^[1] Riegelschaltkontakt Bestellnummer K-19068-00-0-6
^[2] Auf Anfrage

2
1935 mm
III

GU-SECURY Automatic – 1935 mm

Schließleisten/Schließbleche/Schließplatten/Bandsicherungen für Profilsysteme aus Kunststoff









Profilsystem aus Kunststoff	Mehrfachverriegelung GU-SECURY Automatic			Schließleiste einstellbar Mit Austauschstück	
	Nuss 8 mm	Nuss 10 mm	Stulp [mm]		Stulp [mm]
Maß L [mm]					
Verpackungseinheit				VE = 5	
Profine					
Profine 88MD	–	6-36037-74-0-1	20	–	–
Profine EuroFutur Classic	–	–	U 24 x 6	–	–
Profine EuroFutur Classic	–	–	U 24 x 6	–	–
Profine EuroFutur Classic	–	6-36037-72-0-1	16	–	–
Profine EuroFutur Elegance	–	–	U 24 x 6	–	–
Profine EuroFutur Elegance	–	6-36037-72-0-1	16	–	–
Profine Gold	6-36037-71-0-1	6-36037-73-0-1	16	–	–
Profine K-vision	–	6-36037-72-0-1	16	–	–
Profine KBE 58	–	6-36037-72-0-1	16	–	–
Profine KBE 70	–	6-36037-72-0-1	16	–	–
Profine KBE 88+	–	–	16	–	–
Profine Kömmerling 88+	–	–	16	–	–
Profine Phalanx AD	–	6-36037-74-0-1	20	–	–
Profine Phalanx AD, 2-flgl. mit Setzpfosten	–	6-36037-74-0-1	20	–	–
Profine Trocal 88+	–	–	16	–	–
Profine Trocal AluFusion MD	–	6-36037-74-0-1	20	–	–
Profine Trocal Innonova 2000	–	–	20	–	–
Profine Trocal Innonova 2000	6-36037-71-0-1	6-36037-73-0-1	16	–	–
Profine Trocal Innonova 70 A5	–	6-36037-74-0-1	20	–	–
Profine Trocal Innonova 70 M5	6-36037-71-0-1	6-36037-73-0-1	16	–	–
Profine Trocal Innonova 70 M5	–	6-36037-74-0-1	20	–	–
Pural					
Pural	6-36037-71-0-1	6-36037-73-0-1	16	–	–

2
1935 mm

GU-SECURY Automatic – 1935 mm

Schliebleisten/Schließbleche/Schließplatten/Bandsicherungen für Profilsysteme aus Kunststoff



	Schließblech		Schließplatte einstellbar		Bandsicherung	
	Mit Austauschstück	Vorgerichtet für Riegelschaltkontakt ^[1]		Mit montiertem Riegelschaltkontakt	Rahmen Schließkeil	Flügel Einbohrzapfen Länge = 54 mm
	216,5	268	120	150	120	115
	VE = 5	VE = 5	VE = 40	VE = 5	VE = 6	VE = 6
						
	6-37558-5X-L-1 6-37558-5X-R-1	-	6-37721-5X-0-1	-	6-28961-5X-0-1	6-28985-07-0-1
	6-37654-38-L-1 ^[2] 6-37654-38-R-1 ^[2]	-	6-28983-38-0-1	-	6-28961-38-0-1	6-28985-08-0-1
	6-37930-03-L-1 6-37930-03-R-1	-	6-35599-03-0-1	-	-	-
	6-37675-31-L-1 6-37675-31-R-1	-	6-31552-31-0-1	-	6-28961-31-0-1	6-28985-06-0-1
	6-37654-38-L-1 ^[2] 6-37654-38-R-1 ^[2]	-	6-28983-38-0-1	-	6-28961-38-0-1	6-28985-08-0-1
	6-37675-31-L-1 6-37675-31-R-1	-	6-31552-31-0-1	-	6-28961-31-0-1	6-28985-06-0-1
	6-37675-34-L-1 6-37675-34-R-1	-	6-31552-34-0-1	6-38830-34-L-1 6-38830-34-R-1	6-28961-34-0-1	6-28985-06-0-1
	6-37675-31-L-1 6-37675-31-R-1	-	6-31552-31-0-1	-	6-28961-31-0-1	6-28985-06-0-1
	6-37654-28-L-1 6-37654-28-R-1	-	6-28983-28-0-1	-	6-28961-28-0-1 ^[2]	6-28985-06-0-1
	6-37675-34-L-1 6-37675-34-R-1	-	6-31552-34-0-1	6-38830-34-L-1 6-38830-34-R-1	6-28961-34-0-1	6-28985-06-0-1
	6-37675-34-L-1 6-37675-34-R-1	-	6-31552-34-0-1	6-38830-34-L-1 6-38830-34-R-1	6-28961-34-0-1	6-28985-06-0-1
	6-37675-31-L-1 6-37675-31-R-1	-	6-31552-31-0-1	-	6-28961-31-0-1	6-28985-06-0-1
	6-37675-34-L-1 6-37675-34-R-1	-	6-31552-34-0-1	6-38830-34-L-1 6-38830-34-R-1	6-28961-34-0-1	6-28985-07-0-1
	6-37675-34-L-1 6-37675-34-R-1	-	6-31552-34-0-1	6-38830-34-L-1 6-38830-34-R-1	6-28961-34-0-1	6-28985-07-0-1
	6-38632-00-L-1 6-38632-00-R-1	-	6-31944-00-0-1	-	6-29916-02-0-1	6-28985-06-0-1
	6-37675-83-L-1 6-37675-83-R-1	-	6-31552-83-0-1	-	6-28961-83-0-1	6-28985-07-0-1
	6-38632-00-L-1 6-38632-00-R-1	-	6-31944-00-0-1	-	6-29916-02-0-1	6-28985-07-0-1
	6-38632-00-L-1 6-38632-00-R-1	-	6-31944-00-0-1	-	6-29916-02-0-1	6-28985-06-0-1
	6-37675-83-L-1 6-37675-83-R-1	-	6-31552-83-0-1	-	6-28961-83-0-1	6-28985-07-0-1
	6-37675-83-L-1 6-37675-83-R-1	-	6-31552-83-0-1	-	6-28961-83-0-1	6-28985-06-0-1
	6-37675-83-L-1 6-37675-83-R-1	-	6-31552-83-0-1	-	6-28961-83-0-1	6-28985-07-0-1
	6-37654-55-L-1 6-37654-55-R-1	-	6-28983-55-0-1 ^[2]	-	6-28961-55-0-1 ^[2]	6-28985-06-0-1

^[1] Riegelschaltkontakt Bestellnummer K-19068-00-0-6
^[2] Auf Anfrage

2
1935 mm

GU-SECURY Automatic – 1935 mm

Schließleisten/Schließbleche/Schließplatten/Bandsicherungen für Profilsysteme aus Kunststoff



Profilsystem aus Kunststoff	Mehrfachverriegelung GU-SECURY Automatic			Schließleiste einstellbar Mit Austauschstück	
	Nuss 8 mm	Nuss 10 mm	Stulp [mm]		Stulp [mm]
Maß L [mm]					
Verpackungseinheit				VE = 5	
Ramplast					
Ramplast 2000	–	6-36037-72-0-1	16	–	–
Ramplast Ecotherm	6-36037-71-0-1	6-36037-73-0-1	16	–	–
Rehau					
Rehau Brillant Design	6-36037-71-0-1	6-36037-73-0-1	16	–	–
Rehau Brillant Design (Zwei Schraubachsen)	6-36037-71-0-1	6-36037-73-0-1	16	–	–
Rehau Character Design 70	–	6-36037-72-0-1	16	–	–
Rehau Character Design 70	–	–	24	–	–
Rehau Euro Design 86	6-36037-71-0-1	6-36037-73-0-1	16	–	–
Rehau Geneo ohne Kederprofil	–	6-36037-72-0-1	16	–	–
Rehau Geneo ohne Kederprofil	–	6-36037-72-0-1	16	–	–
Rehau Geneo ohne Kederprofil	–	–	24	–	–
Rehau Geneo ohne Kederprofil	–	6-36037-72-0-1	16	–	–
Rehau Geneo mit Kederprofil	–	6-36037-72-0-1	16	–	–
Rehau Geneo mit Kederprofil	–	6-36037-72-0-1	16	–	–
Rehau Optimum	–	6-36037-72-0-1	16	–	–
Rehau S 730	–	6-36037-72-0-1	16	–	–
Rehau S 730	–	6-36037-72-0-1	16	–	–
Rehau Synego AD / MD	6-36037-71-0-1	6-36037-73-0-1	16	–	–
Rehau Synego AD / MD	–	–	24	–	–
Rehau Thermo Design	–	6-36037-72-0-1	16	–	–
Roplasto					
Roplasto 7001	–	6-36037-72-0-1	16	–	–
Salamander					
Salamander bluEvolution 82	6-36037-77-0-1	–	16	–	–
Salamander bluEvolution 82	–	6-36037-74-0-1	20	–	–

2







1935 mm



GU-SECURY Automatic – 1935 mm

Schliebleisten/Schließbleche/Schließplatten/Bandsicherungen für Profilsysteme aus Kunststoff



	Schließblech		Schließplatte einstellbar		Bandsicherung	
	Mit Austauschstück	Vorgerichtet für Riegelschaltkontakt ^[1]		Mit montiertem Riegelschaltkontakt	Rahmen Schließkeil	Flügel Einbohrzapfen Länge = 54 mm
	216,5	268	120	150	120	115
	VE = 5	VE = 5	VE = 40	VE = 5	VE = 6	VE = 6
						
	6-37610-03-L-1 ^[2] 6-37610-03-R-1 ^[2]	-	6-28983-03-0-1	-	6-28961-03-0-1 ^[2]	6-28985-06-0-1
	6-37654-4A-L-1 6-37654-4A-R-1	-	6-28983-4A-0-1	-	6-28961-4A-0-1 ^[2]	6-28985-06-0-1
	6-37558-62-L-1 6-37558-62-R-1	-	6-31552-62-0-1	6-38989-62-L-1 ^[2] 6-38989-62-R-1 ^[2]	6-28961-62-0-1	6-28985-06-0-1
	6-38988-01-L-1 6-38988-01-R-1	-	6-37454-01-0-1	-	-	-
	6-37558-3A-L-1 ^[2] 6-37558-3A-R-1 ^[2]	-	6-31552-3A-0-1 ^[2]	-	6-28961-3A-0-1 ^[2]	6-28985-06-0-1
	6-37558-3A-L-1 ^[2] 6-37558-3A-R-1 ^[2]	-	6-31552-3A-0-1 ^[2]	-	6-28961-3A-0-1 ^[2]	6-28985-10-0-1
	6-37558-5A-L-1 6-37558-5A-R-1	-	6-31552-5A-0-1	-	6-28961-5A-0-1	6-28985-06-0-1
	6-37558-6C-L-1 6-37558-6C-R-1	-	6-37721-6C-0-1	-	6-28961-6C-0-1 ^[2]	6-28985-06-0-1
	6-37558-5D-L-1 6-37558-5D-R-1	-	6-31552-5D-0-1	-	6-28961-5D-0-8	6-28985-06-0-1
	6-37698-6B-L-1 6-37698-6B-R-1	-	6-37342-6B-0-1	-	-	-
	6-37558-4W-L-1 6-37558-4W-R-1	-	6-31552-4W-0-1	-	6-28961-4W-0-1	6-28985-06-0-1
	6-37558-4X-L-1 6-37558-4X-R-1	-	6-31552-4X-0-1	-	6-28961-4X-0-1 ^[2]	6-28985-06-0-1
	6-37558-5N-L-1 6-37558-5N-R-1	-	6-31552-5N-0-1 ^[2]	-	6-28961-5N-0-8	6-28985-06-0-1
	6-37558-62-L-1 6-37558-62-R-1	-	6-31552-62-0-1	6-38989-62-L-1 ^[2] 6-38989-62-R-1 ^[2]	6-28961-62-0-1	6-28985-06-0-1
	6-37558-62-L-1 6-37558-62-R-1	-	6-31552-62-0-1	6-38989-62-L-1 ^[2] 6-38989-62-R-1 ^[2]	6-28961-62-0-1	6-28985-06-0-1
	6-37558-5P-L-1 6-37558-5P-R-1	-	6-31552-5P-0-1	-	6-28961-5P-0-1 ^[2]	6-28985-06-0-1
	6-37558-5A-L-1 6-37558-5A-R-1	-	6-31552-5A-0-1	-	6-28961-5A-0-1	6-28985-06-0-1
	6-37558-5A-L-1 6-37558-5A-R-1	-	6-31552-5A-0-1	-	6-28961-5A-0-1	6-28985-06-0-1
	6-37558-62-L-1 6-37558-62-R-1	-	6-31552-62-0-1	6-38989-62-L-1 ^[2] 6-38989-62-R-1 ^[2]	6-28961-62-0-1	6-28985-06-0-1
	6-37675-46-L-1 6-37675-46-R-1	-	6-31552-46-0-1	-	6-28961-46-0-1 ^[2]	6-28985-06-0-1
	6-37558-5J-L-1 6-37558-5J-R-1	-	6-31552-5J-0-1	-	6-28961-5J-0-1	6-28985-06-0-1
	6-37558-5J-L-1 6-37558-5J-R-1	-	6-31552-5J-0-1	-	6-28961-5J-0-1	6-28985-06-0-1

^[1] Riegelschaltkontakt Bestellnummer K-19068-00-0-6
^[2] Auf Anfrage

2
1935 mm
III

GU-SECURY Automatic – 1935 mm

Schließleisten/Schließbleche/Schließplatten/Bandsicherungen für Profilsysteme aus Kunststoff









Profilsystem aus Kunststoff	Mehrfachverriegelung GU-SECURY Automatic			Schließleiste einstellbar Mit Austauschstück	
	Nuss 8 mm	Nuss 10 mm	Stulp [mm]		Stulp [mm]
Maß L [mm]					
Verpackungseinheit				VE = 5	
Salamander					
Salamander bluEvolution 92	6-36037-77-0-1	–	16	–	–
Salamander bluEvolution 92 (Schraubachse 22mm)	6-36037-77-0-1	–	16	–	–
Salamander Design 3D	–	–	20	–	–
Salamander Design iD	–	–	20	–	–
Salamander Streamline	6-36037-71-0-1	6-36037-73-0-1	16	–	–
Salamander Streamline	–	–	20	–	–
Schüco					
Schüco Corona AS 60	–	6-36037-72-0-1	16	–	–
Schüco Corona AS 60	–	6-36037-72-0-1	16	–	–
Schüco Corona CT 70	–	6-36037-72-0-1	16	–	–
Schüco Corona CT 70	–	–	24	–	–
Schüco Corona SI 82	–	6-36037-72-0-1	16	–	–
Schüco Corona SI 82	–	–	24	–	–
Spectus					
Spectus TK 60	6-36037-71-0-1	6-36037-73-0-1	16	–	–
Spectus TK 71	6-36037-71-0-1	6-36037-73-0-1	16	–	–
Stöckel					
Stöckel EcoStep	–	6-36037-72-0-1	16	–	–
Veka					
Veka Alphaline 90 MD	–	6-36037-72-0-1	16	–	–
Veka Softline 116 SL (Haustür)	–	–	U 24 x 6	–	–
Veka Softline 116 SL (Nebeneingangstür)	–	–	16	–	–
Veka Softline 70 AD (Haustür)	–	–	U 24 x 6	–	–
Veka Softline 70 AD (Nebeneingangstür)	–	6-36037-72-0-1	16	–	–

2
1935 mm

GU-SECURY Automatic – 1935 mm

Schliebleisten/Schließbleche/Schließplatten/Bandsicherungen für Profilsysteme aus Kunststoff



	Schließblech		Schließplatte einstellbar		Bandsicherung	
	Mit Austauschstück	Vorgerichtet für Riegelschaltkontakt ^[1]		Mit montiertem Riegelschaltkontakt	Rahmen Schließkeil	Flügel Einbohrzapfen Länge = 54 mm
	216,5	268	120	150	120	115
	VE = 5	VE = 5	VE = 40	VE = 5	VE = 6	VE = 6
						
	6-37558-5A-L-1 6-37558-5A-R-1	-	6-31552-5A-0-1	-	6-28961-5A-0-1	6-28985-06-0-1
	6-37558-5Y-L-1 6-37558-5Y-R-1	-	6-37721-5Y-0-1	-	-	-
	6-37558-2R-L-1 6-37558-2R-R-1	-	6-31552-2R-0-1	-	6-28961-2R-0-1T	6-28985-07-0-1
	6-37558-2R-L-1 6-37558-2R-R-1	-	6-31552-2R-0-1	-	6-28961-2R-0-1T	6-28985-07-0-1
	6-37558-2R-L-1 6-37558-2R-R-1	-	6-31552-2R-0-1	-	6-28961-2R-0-1T	6-28985-06-0-1
	6-37558-2R-L-1 6-37558-2R-R-1	-	6-31552-2R-0-1	-	6-28961-2R-0-1T	6-28985-07-0-1
	6-37675-1F-L-1 6-37675-1F-R-1	-	6-31552-1F-0-1	-	6-28961-1F-0-1	6-28985-06-0-1
	6-37675-3M-L-1 6-37675-3M-R-1	-	6-31552-3M-0-1	-	6-28961-3M-0-1 ^[2]	6-28985-06-0-1
	6-37675-2T-L-1 6-37675-2T-R-1	-	6-31552-2T-0-1	6-38830-2T-L-1 6-38830-2T-R-1	6-28961-2T-0-1	6-28985-06-0-1
	6-38986-01-L-1 6-38986-01-R-1	-	6-32088-00-0-1	-	-	-
	6-37675-2T-L-1 6-37675-2T-R-1	-	6-31552-2T-0-1	6-38830-2T-L-1 6-38830-2T-R-1	6-28961-2T-0-1	6-28985-06-0-1
	6-38986-01-L-1 6-38986-01-R-1	-	6-32088-00-0-1	-	-	-
	6-37675-2T-L-1 6-37675-2T-R-1	-	6-31552-2T-0-1	6-38830-2T-L-1 6-38830-2T-R-1	6-28961-2T-0-1	6-28985-06-0-1
	6-37675-49-L-1 6-37675-49-R-1	-	6-31552-49-0-1	-	6-28961-49-0-1 ^[2]	6-28985-06-0-1
	6-37654-1U-L-1 6-37654-1U-R-1	-	6-37657-1U-0-1	-	6-28961-1U-0-1 ^[2]	6-28985-06-0-1
	6-37675-2T-L-1 6-37675-2T-R-1	-	6-31552-2T-0-1	6-38830-2T-L-1 6-38830-2T-R-1	6-28961-2T-0-1	6-28985-06-0-1
	6-37930-01-L-1 ^[2] 6-37930-01-R-1 ^[2]	-	6-35599-01-0-1	-	-	-
	6-37675-5M-L-1 6-37675-5M-R-1	-	6-31552-5M-0-1	-	6-28961-5M-0-1 ^[2]	6-28985-06-0-1
	6-37930-01-L-1 ^[2] 6-37930-01-R-1 ^[2]	-	6-35599-01-0-1	-	6-28961-88-0-1	6-28985-10-0-1
	6-37675-2T-L-1 6-37675-2T-R-1	-	6-31552-2T-0-1	6-38830-2T-L-1 6-38830-2T-R-1	6-28961-2T-0-1	6-28985-06-0-1

^[1] Riegelschaltkontakt Bestellnummer K-19068-00-0-6

^[2] Auf Anfrage

GU-SECURY Automatic – 1935 mm

Schließleisten/Schließbleche/Schließplatten/Bandsicherungen für Profilsysteme aus Kunststoff









Profilsystem aus Kunststoff	Mehrfachverriegelung GU-SECURY Automatic			Schließleiste einstellbar Mit Austauschstück	
	Nuss 8 mm	Nuss 10 mm	Stulp [mm]		Stulp [mm]
Maß L [mm]					
Verpackungseinheit				VE = 5	
Veka					
Veka Softline 82 AD	–	–	U 24 x 6	–	–
Veka Softline 82 MD	–	–	16	–	–
Veka Softline 82, 2-flgl.	–	–	U 24 x 6	–	–
Veka Softline AD 13	6-36037-71-0-1	6-36037-73-0-1	16	–	–
Veka Softline 58 AD	6-36037-71-0-1	6-36037-73-0-1	16	–	–
Veka Softline 58 MD	6-36037-71-0-1	6-36037-73-0-1	16	–	–
Veka Topline AD	6-36037-71-0-1	6-36037-73-0-1	16	–	–
Veka Topline AD	6-36037-71-0-1	6-36037-73-0-1	16	–	–
Veka Topline AD	6-36037-71-0-1	6-36037-73-0-1	16	–	–
Veka Topline AD	6-36037-71-0-1	6-36037-73-0-1	16	–	–
Veka Topline AD	–	–	U 24 x 6	–	–
Veka Topline AD, 2-flgl.	–	–	U 24 x 6	–	–
Veka Topline MD	–	6-36037-72-0-1	16	–	–
Wymar					
Wymar 2000	6-36037-71-0-1	6-36037-73-0-1	16	–	–
Wymar 2500	6-36037-71-0-1	6-36037-73-0-1	16	–	–
Wymar 3000	6-36037-71-0-1	6-36037-73-0-1	16	–	–
Wymar 3000	6-36037-71-0-1	6-36037-73-0-1	16	–	–
2-flgl. Beschlagnut-Profil 16 mm, Nutlage 13 mm	–	–	16	–	–
2-flgl. Beschlagnut-Profil 16 mm, Nutlage 9 mm	–	–	16	–	–

2
1935 mm

GU-SECURY Automatic – 1935 mm

Schliebleisten/Schließbleche/Schließplatten/Bandsicherungen für Profilsysteme aus Kunststoff



	Schließblech		Schließplatte einstellbar		Bandsicherung	
	Mit Austauschstück	Vorgerichtet für Riegelschaltkontakt ^[1]		Mit montiertem Riegelschaltkontakt	Rahmen Schließkeil	Flügel Einbohrzapfen Länge = 54 mm
	216,5	268	120	150	120	115
	VE = 5	VE = 5	VE = 40	VE = 5	VE = 6	VE = 6
						
	6-37930-01-L-1 ^[2] 6-37930-01-R-1 ^[2]	-	6-35599-01-0-1	-	-	-
	6-37675-5M-L-1 6-37675-5M-R-1	-	6-31552-5M-0-1	-	6-28961-5M-0-1 ^[2]	6-28985-06-0-1
	6-37930-09-L-1 6-37930-09-R-1	-	6-35599-09-0-1	-	-	-
	6-37675-2T-L-1 6-37675-2T-R-1	-	6-31552-2T-0-1	6-38830-2T-L-1 6-38830-2T-R-1	6-28961-2T-0-1	6-28985-06-0-1
	6-37610-87-L-1 6-37610-87-R-1	-	6-28983-87-0-1	-	6-28961-87-0-1	6-28985-06-0-1
	6-37610-87-L-1 6-37610-87-R-1	-	6-28983-87-0-1	-	6-28961-87-0-1	6-28985-06-0-1
	6-37675-4C-L-1 6-37675-4C-R-1	-	6-31552-4C-0-1	-	6-28961-4C-0-1 ^[2]	6-28985-06-0-1
	6-37654-4H-L-1 6-37654-4H-R-1	-	6-28983-4H-0-1	-	6-28961-4H-0-1 ^[2]	6-28985-06-0-1
	6-37675-3Y-L-1 6-37675-3Y-R-1	-	6-31552-3Y-0-1	-	6-28961-3Y-0-1 ^[2]	6-28985-06-0-1
	6-37675-2T-L-1 6-37675-2T-R-1	-	6-31552-2T-0-1	6-38830-2T-L-1 6-38830-2T-R-1	6-28961-2T-0-1	6-28985-06-0-1
	6-37654-88-L-1 6-37654-88-R-1	-	6-35599-01-0-1	-	6-28961-88-0-1	6-28985-10-0-1
	6-38927-01-L-1 6-38927-01-R-1	-	6-33722-00-0-1	-	-	-
	6-37675-2T-L-1 6-37675-2T-R-1	-	6-31552-2T-0-1	6-38830-2T-L-1 6-38830-2T-R-1	6-28961-2T-0-1	6-28985-06-0-1
	6-37675-91-L-1 6-37675-91-R-1	-	6-31552-91-0-1	-	6-28961-91-0-1 ^[2]	6-28985-06-0-1
	6-37675-3X-L-1 6-37675-3X-R-1	-	6-31552-3X-0-1	-	6-28961-3X-0-1 ^[2]	6-28985-06-0-1
	6-37654-4L-L-1 6-37654-4L-R-1	-	6-28983-4L-0-1	-	6-28961-4L-0-1 ^[2]	6-28985-06-0-1
	6-37675-3Z-L-1 6-37675-3Z-R-1	-	6-31552-3Z-0-1	-	6-28961-3Z-0-1	6-28985-06-0-1
	6-37632-1A-L-1 6-37632-1A-R-1	-	6-31552-1A-0-1	6-38838-1A-L-1 6-38838-1A-R-1	6-28961-1A-0-1 ^[2]	6-28985-06-0-1
	6-37610-1J-L-1 6-37610-1J-R-1	-	6-28983-1J-0-1	-	6-28961-1J-0-1 ^[2]	6-28985-06-0-1

^[1] Riegelschaltkontakt Bestellnummer K-19068-00-0-6

^[2] Auf Anfrage

2
1935 mm

GU-SECURY Automatic – 1935 mm

Schließleisten/Schließbleche/Schließplatten/Bandsicherungen für Profilsysteme aus Metall



Profilsystem aus Metall	Mehrfachverriegelung GU-SECURY Automatic			Schließleiste einstellbar 3-teilig (ohne Mittelschließblech) Mit Austauschstück	
	Nuss 8 mm ^[2]	Nuss 10 mm ^[2]	Stulp [mm]		Stulp [mm]
Maß L [mm]				1924	
Verpackungseinheit				VE = 5	
Akotherm					
Akotherm AT 720	-	-	U 24 x 6	6-38560-03-L-1 6-38560-03-R-1	24
Akotherm AT 730	-	-	U 24 x 6	6-38560-03-L-1 6-38560-03-R-1	24
Akotherm AT 730 HI-S	-	-	U 24 x 6	6-38560-03-L-1 6-38560-03-R-1	24
Akotherm AT 740 SI	-	-	U 24 x 6	6-38560-03-L-1 6-38560-03-R-1	24
Altotherm					
Altotherm RT95 ^[2]	-	-	U 24 x 6	-	U 24 x 5
Alumil					
Alumil M11000	-	-	24	-	U 24 x 6
Alumil M11000-2	-	-	U 24 x 6	-	U 24 x 6
Alumil M11500	-	-	24	-	U 24 x 6
Alumil M11500-2	-	-	U 24 x 6	-	U 24 x 6
Alumil M15000	-	-	24	-	U 24 x 6
Alumil M15000-2	-	-	U 24 x 6	-	U 24 x 6
Alumil M940	-	-	24	-	U 24 x 6
Alumil M9400	-	-	24	-	U 24 x 6



2
1935 mm

^[2] auf Anfrage

GU-SECURY Automatic – 1935 mm



Schließleisten/Schließbleche/Schließplatten/Bandsicherungen
für Profilsysteme aus Metall



	Schließblech		Schließplatte einstellbar		Bandsicherung	
	Mit Austauschstück	Vorgerichtet für Riegelschaltkontakt ^[1]		Mit montiertem Riegelschaltkontakt	Rahmen Schließkeil	Flügel Einbohrzapfen Länge = 54 mm
	216,5	268	120	150	120	115
	VE = 5	VE = 5	VE = 40	VE = 5	VE = 6	VE = 6
	6-37368-01-L-1 6-37368-01-L-1 6-37368-01-R-8 6-37368-01-R-8	6-38729-02-L-1 6-38729-02-R-1 6-38729-02-L-8 6-38729-02-R-8	6-31111-00-0-1 6-31111-00-0-8	6-38426-01-L-1 6-38426-01-R-1 6-38426-01-L-8 6-38426-01-R-8	6-29525-00-0-1 6-29525-00-0-8	6-28985-08-0-1 6-28985-08-0-8
	6-37368-01-L-1 6-37368-01-L-1 6-37368-01-R-8 6-37368-01-R-8	6-38729-02-L-1 6-38729-02-R-1 6-38729-02-L-8 6-38729-02-R-8	6-31111-00-0-1 6-31111-00-0-8	6-38426-01-L-1 6-38426-01-R-1 6-38426-01-L-8 6-38426-01-R-8	6-29525-00-0-1 6-29525-00-0-8	6-28985-08-0-1 6-28985-08-0-8
	6-37368-01-L-1 6-37368-01-L-1 6-37368-01-R-8 6-37368-01-R-8	6-38729-02-L-1 6-38729-02-R-1 6-38729-02-L-8 6-38729-02-R-8	6-31111-00-0-1 6-31111-00-0-8	6-38426-01-L-1 6-38426-01-R-1 6-38426-01-L-8 6-38426-01-R-8	6-29525-00-0-1 6-29525-00-0-8	6-28985-08-0-1 6-28985-08-0-8
	6-37368-01-L-1 6-37368-01-L-1 6-37368-01-R-8 6-37368-01-R-8	6-38729-02-L-1 6-38729-02-R-1 6-38729-02-L-8 6-38729-02-R-8	6-31111-00-0-1 6-31111-00-0-8	6-38426-01-L-1 6-38426-01-R-1 6-38426-01-L-8 6-38426-01-R-8	6-29525-00-0-1 6-29525-00-0-8	6-28985-08-0-1 6-28985-08-0-8
	6-38021-01-L-1 6-38021-01-R-1 6-38021-01-L-8 6-38021-01-R-8	-	6-32605-00-0-1 6-32605-00-0-8	-	6-29526-00-0-1 6-29526-00-0-8	6-28985-08-0-1 6-28985-08-0-8
	6-37367-01-L-1 6-37367-01-R-1 6-37367-01-L-8 6-37367-01-R-8	-	6-31108-00-0-1 6-31108-00-0-8	6-38426-02-L-1 6-38426-02-R-1 6-38426-02-L-8 6-38426-02-R-8	6-29526-00-0-1 6-29526-00-0-8	6-28985-10-0-1 6-28985-10-0-8
	6-37367-01-L-1 6-37367-01-R-1 6-37367-01-L-8 6-37367-01-R-8	-	6-31108-00-0-1 6-31108-00-0-8	6-38426-02-L-1 6-38426-02-R-1 6-38426-02-L-8 6-38426-02-R-8	6-29526-00-0-1 6-29526-00-0-8	6-28985-08-0-1 6-28985-08-0-8
	6-37367-01-L-1 6-37367-01-R-1 6-37367-01-L-8 6-37367-01-R-8	-	6-31108-00-0-1 6-31108-00-0-8	6-38426-02-L-1 6-38426-02-R-1 6-38426-02-L-8 6-38426-02-R-8	6-29526-00-0-1 6-29526-00-0-8	6-28985-10-0-1 6-28985-10-0-8
	6-37367-01-L-1 6-37367-01-R-1 6-37367-01-L-8 6-37367-01-R-8	-	6-31108-00-0-1 6-31108-00-0-8	6-38426-02-L-1 6-38426-02-R-1 6-38426-02-L-8 6-38426-02-R-8	6-29526-00-0-1 6-29526-00-0-8	6-28985-08-0-1 6-28985-08-0-8
	6-37367-01-L-1 6-37367-01-R-1 6-37367-01-L-8 6-37367-01-R-8	-	6-31108-00-0-1 6-31108-00-0-8	6-38426-02-L-1 6-38426-02-R-1 6-38426-02-L-8 6-38426-02-R-8	6-29526-00-0-1 6-29526-00-0-8	6-28985-10-0-1 6-28985-10-0-8
	6-37367-01-L-1 6-37367-01-R-1 6-37367-01-L-8 6-37367-01-R-8	-	6-31108-00-0-1 6-31108-00-0-8	6-38426-02-L-1 6-38426-02-R-1 6-38426-02-L-8 6-38426-02-R-8	6-29526-00-0-1 6-29526-00-0-8	6-28985-08-0-1 6-28985-08-0-8
	6-37367-01-L-1 6-37367-01-R-1 6-37367-01-L-8 6-37367-01-R-8	-	6-31108-00-0-1 6-31108-00-0-8	6-38426-02-L-1 6-38426-02-R-1 6-38426-02-L-8 6-38426-02-R-8	6-29526-00-0-1 6-29526-00-0-8	6-28985-10-0-1 6-28985-10-0-8

[1] Riegelschaltkontakt Bestellnummer K-19068-00-0-6

GU-SECURY Automatic – 1935 mm

Schließleisten/Schließbleche/Schließplatten/Bandsicherungen für Profilsysteme aus Metall



Profilsystem aus Metall	Mehrfachverriegelung GU-SECURY Automatic			Schließleiste einstellbar 3-teilig (ohne Mittelschließblech) Mit Austauschstück	
	Nuss 8 mm ^[2]	Nuss 10 mm ^[2]	Stulp [mm]		Stulp [mm]
Maß L [mm]				1924	
Verpackungseinheit				VE = 5	
Conal					
Conal 8000	-	-	U 24 x 6	6-38560-03-L-1 6-38560-03-R-1	24
Dyna					
Dyna AS 90	-	-	U 24 x 6	-	U 24 x 6
Feal					
Feal Serie T65 VS	-	-	U 24 x 6	-	U 24 x 6
Feal Serie T85 VS	-	-	U 24 x 6	-	U 24 x 6
Forster					
Forster Serie T30	-	-	U 24 x 5	6-38560-03-L-1 6-38560-03-R-1	24
Forster Serie Unico	-	-	U 24 x 5	-	U 24 x 6
Graute					
Graute-Therm 80	-	-	U 24 x 6	6-38560-03-L-1 6-38560-03-R-1	24
Gutmann					
Gutmann S70	-	-	U 24 x 6	-	U 24 x 6
Heroal					
Heroal 025	-	-	24	-	U 24 x 6
Heroal 040	-	-	U 24 x 6	6-38560-03-L-1 6-38560-03-R-1	24
Heroal 050	-	-	U 24 x 6	6-38560-03-L-1 6-38560-03-R-1	24



2

1935 mm



^[2] auf Anfrage

GU-SECURY Automatic – 1935 mm



Schliebleisten/Schließbleche/Schließplatten/Bandsicherungen
für Profilsysteme aus Metall



	Schließblech		Schließplatte einstellbar		Bandsicherung	
	Mit Austauschstück	Vorgerichtet für Riegelschaltkontakt ^[1]		Mit montiertem Riegelschaltkontakt	Rahmen Schließkeil	Flügel Einbohrzapfen Länge = 54 mm
	216,5	268	120	150	120	115
	VE = 5	VE = 5	VE = 40	VE = 5	VE = 6	VE = 6
	6-37368-01-L-1 6-37368-01-L-1 6-37368-01-R-8 6-37368-01-R-8	6-38729-02-L-1 6-38729-02-R-1 6-38729-02-L-8 6-38729-02-R-8	6-31111-00-0-1 6-31111-00-0-8	6-38426-01-L-1 6-38426-01-R-1 6-38426-01-L-8 6-38426-01-R-8	6-29525-00-0-1 6-29525-00-0-8	6-28985-10-0-1 6-28985-10-0-8
	6-37367-01-L-1 6-37367-01-R-1 6-37367-01-L-8 6-37367-01-R-8	-	6-31108-00-0-1 6-31108-00-0-8	6-38426-02-L-1 6-38426-02-R-1 6-38426-02-L-8 6-38426-02-R-8	6-29526-00-0-1 6-29526-00-0-8	6-28985-08-0-1 6-28985-08-0-8
	6-37367-01-L-1 6-37367-01-R-1 6-37367-01-L-8 6-37367-01-R-8	-	6-31108-00-0-1 6-31108-00-0-8	6-38426-02-L-1 6-38426-02-R-1 6-38426-02-L-8 6-38426-02-R-8	6-29526-00-0-1 6-29526-00-0-8	6-28985-08-0-1 6-28985-08-0-8
	6-37367-01-L-1 6-37367-01-R-1 6-37367-01-L-8 6-37367-01-R-8	-	6-31108-00-0-1 6-31108-00-0-8	6-38426-02-L-1 6-38426-02-R-1 6-38426-02-L-8 6-38426-02-R-8	6-29526-00-0-1 6-29526-00-0-8	6-28985-08-0-1 6-28985-08-0-8
	6-37368-01-L-1 6-37368-01-L-1 6-37368-01-R-8 6-37368-01-R-8	6-38729-02-L-1 6-38729-02-R-1 6-38729-02-L-8 6-38729-02-R-8	6-31111-00-0-1 6-31111-00-0-8	6-38426-01-L-1 6-38426-01-R-1 6-38426-01-L-8 6-38426-01-R-8	6-29525-00-0-1 6-29525-00-0-8	6-28985-08-0-1 6-28985-08-0-8
	6-37367-01-L-1 6-37367-01-R-1 6-37367-01-L-8 6-37367-01-R-8	-	6-31108-00-0-1 6-31108-00-0-8	6-38426-02-L-1 6-38426-02-R-1 6-38426-02-L-8 6-38426-02-R-8	6-29526-00-0-1 6-29526-00-0-8	6-28985-08-0-1 6-28985-08-0-8
	6-37368-01-L-1 6-37368-01-L-1 6-37368-01-R-8 6-37368-01-R-8	6-38729-02-L-1 6-38729-02-R-1 6-38729-02-L-8 6-38729-02-R-8	6-31111-00-0-1 6-31111-00-0-8	6-38426-01-L-1 6-38426-01-R-1 6-38426-01-L-8 6-38426-01-R-8	6-29525-00-0-1 6-29525-00-0-8	6-28985-08-0-1 6-28985-08-0-8
	6-37367-03-L-1 6-37367-03-R-1	-	6-31108-00-0-1 6-31108-00-0-8	6-38426-02-L-1 6-38426-02-R-1 6-38426-02-L-8 6-38426-02-R-8	6-29526-00-0-1 6-29526-00-0-8	6-28985-08-0-1 6-28985-08-0-8
	6-37367-01-L-1 6-37367-01-R-1 6-37367-01-L-8 6-37367-01-R-8	-	6-31108-00-0-1 6-31108-00-0-8	6-38426-02-L-1 6-38426-02-R-1 6-38426-02-L-8 6-38426-02-R-8	6-29526-00-0-1 6-29526-00-0-8	6-28985-10-0-1 6-28985-10-0-8
	6-37368-01-L-1 6-37368-01-L-1 6-37368-01-R-8 6-37368-01-R-8	6-38729-02-L-1 6-38729-02-R-1 6-38729-02-L-8 6-38729-02-R-8	6-31111-00-0-1 6-31111-00-0-8	6-38426-01-L-1 6-38426-01-R-1 6-38426-01-L-8 6-38426-01-R-8	6-29525-00-0-1 6-29525-00-0-8	6-28985-08-0-1 6-28985-08-0-8
	6-37368-01-L-1 6-37368-01-L-1 6-37368-01-R-8 6-37368-01-R-8	6-38729-02-L-1 6-38729-02-R-1 6-38729-02-L-8 6-38729-02-R-8	6-31111-00-0-1 6-31111-00-0-8	6-38426-01-L-1 6-38426-01-R-1 6-38426-01-L-8 6-38426-01-R-8	6-29525-00-0-1 6-29525-00-0-8	6-28985-08-0-1 6-28985-08-0-8

[1] Riegelschaltkontakt Bestellnummer K-19068-00-0-6

GU-SECURY Automatic – 1935 mm

Schließleisten/Schließbleche/Schließplatten/Bandsicherungen für Profilsysteme aus Metall



Profilsystem aus Metall	Mehrfachverriegelung GU-SECURY Automatic			Schließleiste einstellbar 3-teilig (ohne Mittelschließblech) Mit Austauschstück	
	Nuss 8 mm ^[2]	Nuss 10 mm ^[2]	Stulp [mm]		Stulp [mm]
Maß L [mm]				1924	
Verpackungseinheit				VE = 5	
Heroal					
Heroal 065	-	-	U 24 x 6	-	U 24 x 6
Heroal 090	-	-	U 24 x 6	-	U 24 x 6
Heroal 090S ES	-	-	U 24 x 6	-	U 24 x 6
Heroal 110 ES	-	-	U 24 x 6	-	U 24 x 6
Heroal D 72	-	-	U 24 x 6	-	U 24 x 6
Heroal D 92 UD	-	-	U 24 x 6	6-38560-03-L-1 6-38560-03-R-1	24
Hueck					
Hueck 1.0	-	-	24	-	U 24 x 6
Hueck 1.0	-	-	U 24 x 6	6-38560-03-L-1 6-38560-03-R-1	24
Hueck Lambda 57S	-	-	U 24 x 6	6-38560-03-L-1 6-38560-03-R-1	24
Hueck Lambda 65M	-	-	U 24 x 6	6-38560-03-L-1 6-38560-03-R-1	24
Hueck Lambda 77L	-	-	24	-	U 24 x 6
Hueck Lambda Duo 90	-	-	U 24 x 6	-	U 24 x 6
Kawneer					
Kawneer AA 720	-	-	U 24 x 6	6-38560-03-L-1 6-38560-03-R-1	24



2

1935 mm



^[2] auf Anfrage

GU-SECURY Automatic – 1935 mm

Schliebleisten/Schließbleche/Schließplatten/Bandsicherungen für Profilsysteme aus Metall



	Schließblech		Schließplatte einstellbar		Bandsicherung	
	Mit Austauschstück	Vorgerichtet für Riegelschaltkontakt ^[1]		Mit montiertem Riegelschaltkontakt	Rahmen Schließkeil	Flügel Einbohrzapfen Länge = 54 mm
	216,5	268	120	150	120	115
	VE = 5	VE = 5	VE = 40	VE = 5	VE = 6	VE = 6
	6-37367-01-L-1 6-37367-01-R-1 6-37367-01-L-8 6-37367-01-R-8	-	6-31108-00-0-1 6-31108-00-0-8	6-38426-02-L-1 6-38426-02-R-1 6-38426-02-L-8 6-38426-02-R-8	6-29526-00-0-1 6-29526-00-0-8	6-28985-08-0-1 6-28985-08-0-8
	6-37367-01-L-1 6-37367-01-R-1 6-37367-01-L-8 6-37367-01-R-8	-	6-31108-00-0-1 6-31108-00-0-8	6-38426-02-L-1 6-38426-02-R-1 6-38426-02-L-8 6-38426-02-R-8	6-29526-00-0-1 6-29526-00-0-8	6-28985-08-0-1 6-28985-08-0-8
	6-37367-01-L-1 6-37367-01-R-1 6-37367-01-L-8 6-37367-01-R-8	-	6-31108-00-0-1 6-31108-00-0-8	6-38426-02-L-1 6-38426-02-R-1 6-38426-02-L-8 6-38426-02-R-8	6-29526-00-0-1 6-29526-00-0-8	6-28985-08-0-1 6-28985-08-0-8
	6-37367-01-L-1 6-37367-01-R-1 6-37367-01-L-8 6-37367-01-R-8	-	6-31108-00-0-1 6-31108-00-0-8	6-38426-02-L-1 6-38426-02-R-1 6-38426-02-L-8 6-38426-02-R-8	6-29526-00-0-1 6-29526-00-0-8	6-28985-08-0-1 6-28985-08-0-8
	6-37368-01-L-1 6-37368-01-L-1 6-37368-01-R-8 6-37368-01-R-8	6-38729-02-L-1 6-38729-02-R-1 6-38729-02-L-8 6-38729-02-R-8	6-31111-00-0-1 6-31111-00-0-8	6-38426-01-L-1 6-38426-01-R-1 6-38426-01-L-8 6-38426-01-R-8	6-29525-00-0-1 6-29525-00-0-8	6-28985-08-0-1 6-28985-08-0-8
	6-37367-01-L-1 6-37367-01-R-1 6-37367-01-L-8 6-37367-01-R-8	-	6-31108-00-0-1 6-31108-00-0-8	6-38426-02-L-1 6-38426-02-R-1 6-38426-02-L-8 6-38426-02-R-8	6-29526-00-0-1 6-29526-00-0-8	6-28985-10-0-1 6-28985-10-0-8
	6-37368-01-L-1 6-37368-01-L-1 6-37368-01-R-8 6-37368-01-R-8	6-38729-02-L-1 6-38729-02-R-1 6-38729-02-L-8 6-38729-02-R-8	6-31111-00-0-1 6-31111-00-0-8	6-38426-01-L-1 6-38426-01-R-1 6-38426-01-L-8 6-38426-01-R-8	6-29525-00-0-1 6-29525-00-0-8	6-28985-08-0-1 6-28985-08-0-8
	6-37368-01-L-1 6-37368-01-L-1 6-37368-01-R-8 6-37368-01-R-8	6-38729-02-L-1 6-38729-02-R-1 6-38729-02-L-8 6-38729-02-R-8	6-31111-00-0-1 6-31111-00-0-8	6-38426-01-L-1 6-38426-01-R-1 6-38426-01-L-8 6-38426-01-R-8	6-29525-00-0-1 6-29525-00-0-8	6-28985-08-0-1 6-28985-08-0-8
	6-37368-01-L-1 6-37368-01-L-1 6-37368-01-R-8 6-37368-01-R-8	6-38729-02-L-1 6-38729-02-R-1 6-38729-02-L-8 6-38729-02-R-8	6-31111-00-0-1 6-31111-00-0-8	6-38426-01-L-1 6-38426-01-R-1 6-38426-01-L-8 6-38426-01-R-8	6-29525-00-0-1 6-29525-00-0-8	6-28985-08-0-1 6-28985-08-0-8
	6-37367-03-L-1 6-37367-03-R-1	-	6-31108-00-0-1 6-31108-00-0-8	6-38426-02-L-1 6-38426-02-R-1 6-38426-02-L-8 6-38426-02-R-8	6-29526-00-0-1 6-29526-00-0-8	6-28985-10-0-1 6-28985-10-0-8
	6-37367-03-L-1 6-37367-03-R-1	-	6-31108-00-0-1 6-31108-00-0-8	6-38426-02-L-1 6-38426-02-R-1 6-38426-02-L-8 6-38426-02-R-8	6-29526-00-0-1 6-29526-00-0-8	6-28985-08-0-1 6-28985-08-0-8
	6-37368-01-L-1 6-37368-01-L-1 6-37368-01-R-8 6-37368-01-R-8	6-38729-02-L-1 6-38729-02-R-1 6-38729-02-L-8 6-38729-02-R-8	6-31111-00-0-1 6-31111-00-0-8	6-38426-01-L-1 6-38426-01-R-1 6-38426-01-L-8 6-38426-01-R-8	6-29525-00-0-1 6-29525-00-0-8	6-28985-08-0-1 6-28985-08-0-8

[1] Riegelschaltkontakt Bestellnummer K-19068-00-0-6

GU-SECURY Automatic – 1935 mm

Schließleisten/Schließbleche/Schließplatten/Bandsicherungen für Profilsysteme aus Metall



Profilsystem aus Metall	Mehrfachverriegelung GU-SECURY Automatic			Schließleiste einstellbar 3-teilig (ohne Mittelschließblech) Mit Austauschstück	
	Nuss 8 mm ^[2]	Nuss 10 mm ^[2]	Stulp [mm]		Stulp [mm]
Maß L [mm]				1924	
Verpackungseinheit				VE = 5	
Klauke					
Klauke Serie 77 auswärts	–	–	24	–	U 24 x 8
Klauke Serie 77 einwärts	–	–	U 24 x 6	6-38560-03-L-1 6-38560-03-R-1	24
Klauke Serie 78 auswärts	–	–	U 24 x 6	6-38560-03-L-1 6-38560-03-R-1	24
Klauke Serie 78 einwärts	–	–	U 24 x 6	6-38560-03-L-1 6-38560-03-R-1	24
Kubal					
Kubal 65	–	–	U 24 x 6	6-38560-03-L-1 6-38560-03-R-1	24
Metra					
Metra	6-36037-71-0-1	6-36037-73-0-1	16	–	U 24 x 6
Raico					
Raico Frame+ 75D	–	–	U 24 x 6	–	U 24 x 6
Renan					
Renan	–	–	U 24 x 8	–	U 24 x 8
Rescara					
Rescara Izo Gold P69 System	–	–	U 24 x 6	–	U 24 x 6
Reynaers					
Reynaers CS 68	–	–	U 24 x 8	–	U 24 x 8
Reynaers CS 77	–	–	U 24 x 6	–	U 24 x 6
Reynaers CS 86 HI	–	–	U 24 x 6	–	U 24 x 6



2

1935 mm



^[2] auf Anfrage

GU-SECURY Automatic – 1935 mm

Schließleisten/Schließbleche/Schließplatten/Bandsicherungen für Profilsysteme aus Metall



	Schließblech		Schließplatte einstellbar		Bandsicherung	
	Mit Austauschstück	Vorgerichtet für Riegelschaltkontakt ^[1]		Mit montiertem Riegelschaltkontakt	Rahmen Schließkeil	Flügel Einbohrzapfen Länge = 54 mm
	216,5	268	120	150	120	115
	VE = 5	VE = 5	VE = 40	VE = 5	VE = 6	VE = 6
	6-38632-02-L-1 6-38632-02-R-1	-	6-31105-00-0-1 6-31105-00-0-8	-	6-29526-00-0-1 6-29526-00-0-8	6-28985-10-0-1 6-28985-10-0-8
	6-37368-01-L-1 6-37368-01-L-1 6-37368-01-R-8 6-37368-01-R-8	6-38729-02-L-1 6-38729-02-R-1 6-38729-02-L-8 6-38729-02-R-8	6-31111-00-0-1 6-31111-00-0-8	6-38426-01-L-1 6-38426-01-R-1 6-38426-01-L-8 6-38426-01-R-8	6-29525-00-0-1 6-29525-00-0-8	6-28985-08-0-1 6-28985-08-0-8
	6-37368-01-L-1 6-37368-01-L-1 6-37368-01-R-8 6-37368-01-R-8	6-38729-02-L-1 6-38729-02-R-1 6-38729-02-L-8 6-38729-02-R-8	6-31111-00-0-1 6-31111-00-0-8	6-38426-01-L-1 6-38426-01-R-1 6-38426-01-L-8 6-38426-01-R-8	6-29525-00-0-1 6-29525-00-0-8	6-28985-08-0-1 6-28985-08-0-8
	6-37368-01-L-1 6-37368-01-L-1 6-37368-01-R-8 6-37368-01-R-8	6-38729-02-L-1 6-38729-02-R-1 6-38729-02-L-8 6-38729-02-R-8	6-31111-00-0-1 6-31111-00-0-8	6-38426-01-L-1 6-38426-01-R-1 6-38426-01-L-8 6-38426-01-R-8	6-29525-00-0-1 6-29525-00-0-8	6-28985-08-0-1 6-28985-08-0-8
	6-37368-01-L-1 6-37368-01-L-1 6-37368-01-R-8 6-37368-01-R-8	6-38729-02-L-1 6-38729-02-R-1 6-38729-02-L-8 6-38729-02-R-8	6-31111-00-0-1 6-31111-00-0-8	6-38426-01-L-1 6-38426-01-R-1 6-38426-01-L-8 6-38426-01-R-8	6-29525-00-0-1 6-29525-00-0-8	6-28985-08-0-1 6-28985-08-0-8
	6-37368-01-L-1 6-37368-01-L-1 6-37368-01-R-8 6-37368-01-R-8	6-38729-02-L-1 6-38729-02-R-1 6-38729-02-L-8 6-38729-02-R-8	6-31111-00-0-1 6-31111-00-0-8	6-38426-01-L-1 6-38426-01-R-1 6-38426-01-L-8 6-38426-01-R-8	6-29525-00-0-1 6-29525-00-0-8	6-28985-08-0-1 6-28985-08-0-8
	6-38678-03-L-1 6-38678-03-R-1	-	-	-	-	-
	6-37367-01-L-1 6-37367-01-R-1 6-37367-01-L-8 6-37367-01-R-8	-	6-31108-00-0-1 6-31108-00-0-8	6-38426-02-L-1 6-38426-02-R-1 6-38426-02-L-8 6-38426-02-R-8	6-29526-00-0-1 6-29526-00-0-8	6-28985-08-0-1 6-28985-08-0-8
	6-38632-02-L-1 6-38632-02-R-1	-	6-31105-00-0-1 6-31105-00-0-8	-	6-29526-00-0-1 6-29526-00-0-8	6-28985-08-0-1 6-28985-08-0-8
	6-37367-01-L-1 6-37367-01-R-1 6-37367-01-L-8 6-37367-01-R-8	-	6-31108-00-0-1 6-31108-00-0-8	6-38426-02-L-1 6-38426-02-R-1 6-38426-02-L-8 6-38426-02-R-8	6-29526-00-0-1 6-29526-00-0-8	6-28985-08-0-1 6-28985-08-0-8
	6-38632-02-L-1 6-38632-02-R-1	-	6-31105-00-0-1 6-31105-00-0-8	-	6-29526-00-0-1 6-29526-00-0-8	6-28985-08-0-1 6-28985-08-0-8
	6-37367-03-L-1 6-37367-03-R-1	-	6-31108-00-0-1 6-31108-00-0-8	6-38426-02-L-1 6-38426-02-R-1 6-38426-02-L-8 6-38426-02-R-8	6-29526-00-0-1 6-29526-00-0-8	6-28985-08-0-1 6-28985-08-0-8
	6-37367-03-L-1 6-37367-03-R-1	-	6-31108-00-0-1 6-31108-00-0-8	6-38426-02-L-1 6-38426-02-R-1 6-38426-02-L-8 6-38426-02-R-8	6-29526-00-0-1 6-29526-00-0-8	6-28985-08-0-1 6-28985-08-0-8

[1] Riegelschaltkontakt Bestellnummer K-19068-00-0-6

GU-SECURY Automatic – 1935 mm

Schließleisten/Schließbleche/Schließplatten/Bandsicherungen für Profilsysteme aus Metall



Profilsystem aus Metall	Mehrfachverriegelung GU-SECURY Automatic			Schließleiste einstellbar 3-teilig (ohne Mittelschließblech) Mit Austauschstück	
	Nuss 8 mm ^[2]	Nuss 10 mm ^[2]	Stulp [mm]		Stulp [mm]
Maß L [mm]				1924	
Verpackungseinheit				VE = 5	
SAPA					
SAPA Aventis 75	-	-	24	-	U 24 x 6
SAPA-Ekonal E 65	-	-	U 24 x 6	6-38560-03-L-1 6-38560-03-R-1	24
SAPA-Ekonal E 75 plus	-	-	U 24 x 6	6-38560-03-L-1 6-38560-03-R-1	24
Schüco					
Schüco ADS 75 Simply Smart	-	-	U 24 x 6	-	U 24 x 6
Schüco ADS HD	-	-	U 24 x 6	-	U 24 x 6
Schüco Royal S 65	-	-	U 24 x 6	-	U 24 x 6
Schüco Royal S 70	-	-	U 24 x 6	-	U 24 x 6
Sykon					
Sykon Sykotherm 70	-	-	U 24 x 6	6-38560-03-L-1 6-38560-03-R-1	24
Sykon Sykotherm Serie 70	-	-	U 24 x 6	-	U 24 x 6
Sykon Sykotherm Serie 75	-	-	U 24 x 6	-	U 24 x 6
Tebau					
Tebau Therm 70	-	-	U 24 x 8	-	U 24 x 8
Tebau Therm 80	-	-	24	-	U 24 x 8



2
1935 mm

^[2] auf Anfrage

GU-SECURY Automatic – 1935 mm



Schließleisten/Schließbleche/Schließplatten/Bandsicherungen
für Profilsysteme aus Metall



	Schließblech		Schließplatte einstellbar		Bandsicherung	
	Mit Austauschstück	Vorgerichtet für Riegelschaltkontakt ^[1]		Mit montiertem Riegelschaltkontakt	Rahmen Schließkeil	Flügel Einbohrzapfen Länge = 54 mm
	216,5	268	120	150	120	115
	VE = 5	VE = 5	VE = 40	VE = 5	VE = 6	VE = 6
	6-37367-03-L-1 6-37367-03-R-1	-	6-31108-00-0-1 6-31108-00-0-8	6-38426-02-L-1 6-38426-02-R-1 6-38426-02-L-8 6-38426-02-R-8	6-29526-00-0-1 6-29526-00-0-8	6-28985-10-0-1 6-28985-10-0-8
	6-37368-01-L-1 6-37368-01-L-1 6-37368-01-R-8 6-37368-01-R-8	6-38729-02-L-1 6-38729-02-R-1 6-38729-02-L-8 6-38729-02-R-8	6-31111-00-0-1 6-31111-00-0-8	6-38426-01-L-1 6-38426-01-R-1 6-38426-01-L-8 6-38426-01-R-8	6-29525-00-0-1 6-29525-00-0-8	6-28985-08-0-1 6-28985-08-0-8
	6-37368-01-L-1 6-37368-01-L-1 6-37368-01-R-8 6-37368-01-R-8	6-38729-02-L-1 6-38729-02-R-1 6-38729-02-L-8 6-38729-02-R-8	6-31111-00-0-1 6-31111-00-0-8	6-38426-01-L-1 6-38426-01-R-1 6-38426-01-L-8 6-38426-01-R-8	6-29525-00-0-1 6-29525-00-0-8	6-28985-08-0-1 6-28985-08-0-8
	6-37367-01-L-1 6-37367-01-R-1 6-37367-01-L-8 6-37367-01-R-8	-	6-31108-00-0-1 6-31108-00-0-8	6-38426-02-L-1 6-38426-02-R-1 6-38426-02-L-8 6-38426-02-R-8	6-29526-00-0-1 6-29526-00-0-8	6-28985-08-0-1 6-28985-08-0-8
	6-37367-01-L-1 6-37367-01-R-1 6-37367-01-L-8 6-37367-01-R-8	-	6-31108-00-0-1 6-31108-00-0-8	6-38426-02-L-1 6-38426-02-R-1 6-38426-02-L-8 6-38426-02-R-8	6-29526-00-0-1 6-29526-00-0-8	6-28985-08-0-1 6-28985-08-0-8
	6-37367-01-L-1 6-37367-01-R-1 6-37367-01-L-8 6-37367-01-R-8	-	6-31108-00-0-1 6-31108-00-0-8	6-38426-02-L-1 6-38426-02-R-1 6-38426-02-L-8 6-38426-02-R-8	6-29526-00-0-1 6-29526-00-0-8	6-28985-08-0-1 6-28985-08-0-8
	6-37368-01-L-1 6-37368-01-L-1 6-37368-01-R-8 6-37368-01-R-8	6-38729-02-L-1 6-38729-02-R-1 6-38729-02-L-8 6-38729-02-R-8	6-31111-00-0-1 6-31111-00-0-8	6-38426-01-L-1 6-38426-01-R-1 6-38426-01-L-8 6-38426-01-R-8	6-29525-00-0-1 6-29525-00-0-8	6-28985-08-0-1 6-28985-08-0-8
	6-37367-03-L-1 6-37367-03-R-1	-	6-31108-00-0-1 6-31108-00-0-8	6-38426-02-L-1 6-38426-02-R-1 6-38426-02-L-8 6-38426-02-R-8	6-29526-00-0-1 6-29526-00-0-8	6-28985-10-0-1 6-28985-10-0-8
	6-37367-03-L-1 6-37367-03-R-1	-	6-31108-00-0-1 6-31108-00-0-8	6-38426-02-L-1 6-38426-02-R-1 6-38426-02-L-8 6-38426-02-R-8	6-29526-00-0-1 6-29526-00-0-8	6-28985-08-0-1 6-28985-08-0-8
	6-38632-02-L-1 6-38632-02-R-1	-	6-31105-00-0-1 6-31105-00-0-8	-	6-29526-00-0-1 6-29526-00-0-8	6-28985-08-0-1 6-28985-08-0-8
	6-38632-02-L-1 6-38632-02-R-1	-	6-31105-00-0-1 6-31105-00-0-8	-	6-29526-00-0-1 6-29526-00-0-8	6-28985-10-0-1 6-28985-10-0-8

[1] Riegelschaltkontakt Bestellnummer K-19068-00-0-6

GU-SECURY Automatic – 1935 mm

Schließleisten/Schließbleche/Schließplatten/Bandsicherungen für Profilsysteme aus Metall



Profilsystem aus Metall	Mehrfachverriegelung GU-SECURY Automatic			Schließleiste einstellbar 3-teilig (ohne Mittelschließblech) Mit Austauschstück	
	Nuss 8 mm ^[2]	Nuss 10 mm ^[2]	Stulp [mm]		Stulp [mm]
Maß L [mm]				1924	
Verpackungseinheit				VE = 5	
Thyssen					
Thyssen Schulte W 70	-	-	24	-	U 24 x 6
Thyssen Schulte W 70	-	-	24	-	U 24 x 6
TKI					
TKI 755	-	-	U 24 x 6	-	U 24 x 6
Wicona					
Wicona Wicstyle 65	-	-	24	-	U 24 x 6
Wicona Wicstyle 75 EVO	-	-	24	-	22
Wicona Wicstyle 75 EVO	-	-	22	-	22
Wicona Wicstyle 77	-	-	24	-	U 24 x 6
Wicona Wicstyle 88	-	-	22	-	22
Rahmennut 10/14, Nutlage 9 mm	-	-	24	-	U 20 x 6
Rahmennut 10/14, Nutlage 13 mm	-	-	24	-	U 24 x 6
Rahmennut 12/15, Nutlage 11 mm	-	-	20	-	U 24 x 6
Rahmennut 14/18, Nutlage 9 mm	-	-	24	-	U 20 x 6
Rahmennut 14/18, Nutlage 13 mm	-	-	24	-	U 24 x 6

^[2] auf Anfrage



2
1935 mm

GU-SECURY Automatic – 1935 mm

Schließeleisten/Schließebleche/Schließplatten/Bandsicherungen
für Profilsysteme aus Metall



	Schließeblech		Schließplatte einstellbar		Bandsicherung	
	Mit Austauschstück	Vorgerichtet für Riegelschaltkontakt ^[1]		Mit montiertem Riegelschaltkontakt	Rahmen Schließkeil	Flügel Einbohrzapfen Länge = 54 mm
	216,5	268	120	150	120	115
	VE = 5	VE = 5	VE = 40	VE = 5	VE = 6	VE = 6
	6-37367-01-L-1 6-37367-01-R-1 6-37367-01-L-8 6-37367-01-R-8	-	6-31108-00-0-1 6-31108-00-0-8	6-38426-02-L-1 6-38426-02-R-1 6-38426-02-L-8 6-38426-02-R-8	6-29526-00-0-1 6-29526-00-0-8	6-28985-10-0-1 6-28985-10-0-8
	6-37367-01-L-1 6-37367-01-R-1 6-37367-01-L-8 6-37367-01-R-8	-	6-31108-00-0-1 6-31108-00-0-8	6-38426-02-L-1 6-38426-02-R-1 6-38426-02-L-8 6-38426-02-R-8	6-29526-00-0-1 6-29526-00-0-8	6-28985-10-0-1 6-28985-10-0-8
	6-37367-03-L-1 6-37367-03-R-1	-	6-31108-00-0-1 6-31108-00-0-8	6-38426-02-L-1 6-38426-02-R-1 6-38426-02-L-8 6-38426-02-R-8	6-29526-00-0-1 6-29526-00-0-8	6-28985-08-0-1 6-28985-08-0-8
	6-37367-01-L-1 6-37367-01-R-1 6-37367-01-L-8 6-37367-01-R-8	-	6-31108-00-0-1 6-31108-00-0-8	6-38426-02-L-1 6-38426-02-R-1 6-38426-02-L-8 6-38426-02-R-8	6-29526-00-0-1 6-29526-00-0-8	6-28985-10-0-1 6-28985-10-0-8
	6-37007-01-L-8 6-37007-01-R-8	6-37007-02-L-8 6-37007-02-R-8	6-37008-01-0-8	6-38831-01-L-8 6-38831-01-R-8	-	-
	6-37007-01-L-8 6-37007-01-R-8	6-37007-02-L-8 6-37007-02-R-8	6-37008-01-0-8	6-38831-01-L-8 6-38831-01-R-8	-	-
	6-37367-01-L-1 6-37367-01-R-1 6-37367-01-L-8 6-37367-01-R-8	-	6-31108-00-0-1 6-31108-00-0-8	6-38426-02-L-1 6-38426-02-R-1 6-38426-02-L-8 6-38426-02-R-8	6-29526-00-0-1 6-29526-00-0-8	6-28985-10-0-1 6-28985-10-0-8
	6-38980-01-L-8 6-38980-01-R-8	-	6-33467-01-0-8	-	-	-
	6-38678-04-L-1 6-38678-04-R-1	-	6-35309-04-0-1	-	-	-
	6-38679-09-L-1 6-38679-09-R-1	-	6-35309-05-0-1	-	-	-
	6-38679-05-L-1 6-38679-05-R-1	-	6-35309-06-0-1	-	-	-
	6-38678-03-L-1 6-38678-03-R-1	-	6-35309-01-0-1	-	-	-
	6-38679-08-L-1 6-38679-08-R-1	-	6-35309-02-0-1	-	-	-

^[1] Riegelschaltkontakt Bestellnummer K-19068-00-0-6

2
1935 mm
III

GU-SECURY Automatic – 1935 mm

Winkelschließbleche für Profilsysteme aus Holz



Profilsystem aus Holz	Mehrfachverriegelung GU-SECURY Automatic siehe Seite 84		
	Stulp [mm]	Nutlage [mm]	Falzlufte [mm]
Maß L x B x T [mm]			
Verpackungseinheit			
Falzlufte			
Falzlufte 4 mm; 28 x 9 mm	20	15	4
Falzlufte 4 mm; 28 x 9 mm	20	13	4
Falzlufte 4 mm; 28 x 9 mm	20	11	4
Falzlufte 4 mm	20	10	4
Falzlufte 4 mm	16	9	4
Leitz-System			
Leitz-System	U 30 x 10	15	4
Leitz-System	20	15	4
Leitz-System	20	13	4
Euronut			
Euronut 7/8 x 4 mm	16	9	12
Eurofalz			
Eurofalz 18 x 8 mm	16	9	12
Eurofalz 20 x 8 mm	16	9	12
Eurofalz 24 x 8 mm	20	13	12
Eurofalz 24 x 8 mm	16	13	12
Eurofalz 30 x 8 mm rund	20	13	12
Eurofalz 30 x 8 mm rund	16	13	12

2
1935 mm
III

GU-SECURY Automatic – 1935 mm

Winkelschließbleche für Profilsysteme aus Holz



Sicherheitswinkelschließblech für Türen nach EN 1627		Winkelschließblech für Türen nach EN 1627			Winkelschließblech		
	Mit Austauschstück 20 für Einbau E-Öffner	Zum Einfräsen Mit Einbohrzapfen	Mit geringer Ansichtsbreite		Mit 2 Endstücken Mit Austauschstück	Mit Austauschstück 16/4 für Einbau E-Öffner	Mit geringer Ansichtsbreite
				Mit Austauschstück 20 für Einbau E-Öffner			
250 x 25 x 33	250 x 25 x 33	250 x 25 x 33	250 x 25 x 16,5	250 x 20 x 16,5	216,5 x ** x 6/33	250 x 22,5 x 32	300 x 20 x 20
VE = 5	VE = 5	VE = 40	VE = 5	VE = 5	VE = 6	VE = 6	VE = 6
-	-	-	-	-	-	-	-
-	-	-	-	-	-	-	-
9-29556-00-L-1 9-29556-00-R-1	6-23563-00-L-1 6-23563-00-L-8 6-23563-00-R-1 6-23563-00-R-8	6-27914-00-L-1 6-27914-00-R-1	9-32998-00-L-1 9-32998-00-R-1	6-25544-00-L-1 6-25544-00-L-8 6-25544-00-R-1 6-25544-00-R-8	-	-	9-29558-00-0-1
-	-	-	-	-	-	6-24156-00-L-1 6-24156-00-R-1	-
-	-	-	-	-	-	-	-
-	-	-	-	-	-	-	-
-	-	-	-	-	6-38653-01-L-1 6-38653-01-R-1	-	-
-	-	-	-	-	6-38643-01-L-1 6-38643-01-R-1	-	-
-	-	-	-	-	6-38654-01-L-1 6-38654-01-R-1	-	-
-	-	-	-	-	6-38653-03-L-1 6-38653-03-R-1	-	-
-	-	-	-	-	6-38653-03-L-1 6-38653-03-R-1	-	-
-	-	-	-	-	-	-	-
-	-	-	-	-	-	-	-

2
1935 mm
III

GU-SECURY Automatic – 1935 mm

Schließbleche für Profilsysteme aus Holz



Profilsystem aus Holz	Mehrfachverriegelung GU-SECURY Automatic siehe Seite 84		
	Stulp [mm]	Nutlage [mm]	Falzlufte [mm]
Maß L x B x T [mm]			
Verpackungseinheit			
Falzlufte			
Falzlufte 4 mm; 28 x 9 mm	20	15	4
Falzlufte 4 mm; 28 x 9 mm	20	13	4
Falzlufte 4 mm; 28 x 9 mm	20	11	4
Falzlufte 4 mm	20	10	4
Falzlufte 4 mm	16	9	4
Leitz-System			
Leitz-System	U 30 x 10	15	4
Leitz-System	20	15	4
Leitz-System	20	13	4
Euronut			
Euronut 7/8 x 4 mm	16	9	12
Eurofalz			
Eurofalz 18 x 8 mm	16	9	12
Eurofalz 20 x 8 mm	16	9	12
Eurofalz 24 x 8 mm	20	13	12
Eurofalz 24 x 8 mm	16	13	12
Eurofalz 30 x 8 mm rund	20	13	12
Eurofalz 30 x 8 mm rund	16	13	12

2
1935 mm

GU-SECURY Automatic – 1935 mm

Schließbleche für Profilsysteme aus Holz



Schließblech Zum Einfräsen Mit 2 Endstücken	Schließblech mit geringer Ansichtsbreite		Schließblech U-Form			Schließblech L-Form		Schließblech Vorgereitet für Riegelschaltkon- takt ^[1]
	Zum Einfräsen Mit Aus- tauschstück	Zum Einfräsen	Mit 2 Endstücken	Mit 2 Endstücken Mit Aus- tauschstück	Mit 2 Endstücken Fallenandruck einstellbar	Mit 2 Endstücken Mit Aus- tauschstück		
231 x 18 x 6	208 x 20 x 8,5	208 x ** x 8,5	216,5 x ** x 6/6	216,5 x ** x 6/6	231 x 18 x 6	216,5 x 29 x 8	268 x 28 x 9	
VE = 5	VE = 5	VE = 40	VE = 5	VE = 5	VE = 6	VE = 6	VE = 6	
-	6-29476-03-L-1 6-29476-03-R-1 6-29476-03-L-1T 6-29476-03-R-1T	-	-	-	-	-	6-37931-03-L-1 6-37931-03-R-1	
-	6-29476-02-L-1 6-29476-02-R-1 6-29476-02-L-1T 6-29476-02-R-1T	-	-	-	-	-	6-37931-02-L-1 6-37931-02-R-1	
-	6-29476-01-L-1 6-29476-01-R-1	-	-	-	-	-	-	
-	6-27594-00-L-1 6-27594-00-R-1	9-28456-00-0-1	-	-	-	-	-	
6-29094-01-L-1 6-29094-01-R-1	-	G-16350-00-0-1	-	-	-	-	-	
-	-	-	-	-	-	-	-	
-	-	-	-	-	-	-	-	
-	-	-	-	-	-	-	-	
-	-	-	-	6-38679-01-L-1 6-38679-01-R-1	-	-	-	
-	-	-	6-38733-01-0-1	-	6-29094-02-L-1 6-29094-02-R-1	-	-	
-	-	-	-	6-38678-01-L-1 6-38678-01-R-1	-	-	-	
-	-	-	6-38733-02-L-1 6-38733-02-R-1	6-38679-07-L-1 6-38679-07-R-1	-	-	-	
-	-	-	6-38733-02-L-1 6-38733-02-R-1	6-38679-07-L-1 6-38679-07-R-1	-	-	-	
-	-	-	-	-	-	6-37349-01-L-1 6-37349-01-R-1	-	
-	-	-	-	-	-	6-37349-01-L-1 6-37349-01-R-1	-	

^[1] Riegelschaltkontakt Bestellnummer K-19068-00-0-6

GU-SECURY Automatic – 1935 mm

Schließplatten für Profilsysteme aus Holz



Profilsystem aus Holz	Mehrfachverriegelung GU-SECURY Automatic siehe Seite 84		
	Stulp [mm]	Nutlage [mm]	Falzluft [mm]
Maß L x B x T [mm]			
Verpackungseinheit			
Falzluft			
Falzluft 4 mm; 28 x 9 mm	20	15	4
Falzluft 4 mm; 28 x 9 mm	20	13	4
Falzluft 4 mm; 28 x 9 mm	20	11	4
Falzluft 4 mm	20	10	4
Falzluft 4 mm	16	9	4
Leitz-System			
Leitz-System	U 30 x 10	15	4
Leitz-System	20	15	4
Leitz-System	20	13	4
Euronut			
Euronut 7/8 x 4 mm	16	9	12
Eurofalz			
Eurofalz 18 x 8 mm	16	9	12
Eurofalz 20 x 8 mm	16	9	12
Eurofalz 24 x 8 mm	20	13	12
Eurofalz 24 x 8 mm	16	13	12
Eurofalz 30 x 8 mm rund	20	13	12
Eurofalz 30 x 8 mm rund	16	13	12

2
1935 mm

GU-SECURY Automatic – 1935 mm

Schließplatten für Profilsysteme aus Holz



Winkelschließplatte	Winkelschließplatte Mit geringer Ansichtsbreite	Schließgehäuse Zum Einfräsen	Schließplatte U-Form Mit 2 Endstücken	Schließplatte L-Form Mit 2 Endstücken Mit Aus- tauschstück	Schließplatte Zum Einfräsen	Schließplatten- aus Stahl Zum Einfräsen	Schließplatte Mit montiertem Riegelschaltkon- takt
100 x 25 x 33	100 x 25 x 16,5	81 x 20 x 8,5	120 x ** x 6/6	120 x 29 x 8	81 x 20 x 8,5	81 x ** x 8,5	150 x 28 x 9
VE = 5	VE = 5	VE = 40	VE = 5	VE = 5	VE = 6	VE = 6	VE = 6
-	-	-	-	-	6-30863-02-0-1 6-30863-02-0-1T	-	6-38706-02-L-1 6-38706-02-R-1
-	-	-	-	-	6-30863-01-0-1 6-30863-01-0-1T	-	6-38706-01-L-1 6-38706-01-R-1 6-38706-01-L-8 6-38706-01-R-8
-	-	-	-	-	6-30870-01-0-1	-	-
9-38551-01-0-1 9-38551-01-0-8	9-38551-02-0-1 9-38551-02-0-8	9-37412-00-0-1 9-37412-00-0-1T	-	-	6-31985-00-0-1 6-31985-00-0-1T	9-34136-20-0-1	-
-	-	-	-	-	-	9-34136-18-0-1	-
-	-	-	-	-	-	-	-
-	-	-	-	-	-	-	-
-	-	-	6-28984-04-0-1 6-28984-04-0-8	-	-	-	-
-	-	-	6-28984-01-0-1	-	-	-	-
-	-	-	6-28984-02-0-1	-	-	-	-
-	-	-	6-28984-11-0-1 6-28984-11-0-8	-	-	-	-
-	-	-	6-28984-11-0-1 6-28984-11-0-8	-	-	-	-
-	-	-	-	6-37350-01-0-1	-	-	-
-	-	-	-	6-37350-01-0-1	-	-	-

2
1935 mm
III

GU-SECURY Automatic – 1935 mm

Bandsicherungen für Profilsysteme aus Holz





Profilsystem aus Holz	Mehrfachverriegelung GU-SECURY Automatic siehe Seite 84		
	Stulp [mm]	Nutlage [mm]	Falzlufte [mm]
Maß L x B x T [mm]			
Verpackungseinheit			
Falzlufte			
Falzlufte 4 mm; 28 x 9 mm	20	15	4
Falzlufte 4 mm; 28 x 9 mm	20	13	4
Falzlufte 4 mm; 28 x 9 mm	20	11	4
Falzlufte 4 mm	20	10	4
Falzlufte 4 mm	16	9	4
Leitz-System			
Leitz-System	U 30 x 10	15	4
Leitz-System	20	15	4
Leitz-System	20	13	4
Euronut			
Euronut 7/8 x 4 mm	16	9	12
Eurofalz			
Eurofalz 18 x 8 mm	16	9	12
Eurofalz 20 x 8 mm	16	9	12
Eurofalz 24 x 8 mm	20	13	12
Eurofalz 24 x 8 mm	16	13	12
Eurofalz 30 x 8 mm rund	20	13	12
Eurofalz 30 x 8 mm rund	16	13	12

2
1935 mm

GU-SECURY Automatic – 1935 mm

Bandsicherungen für Profilsysteme aus Holz

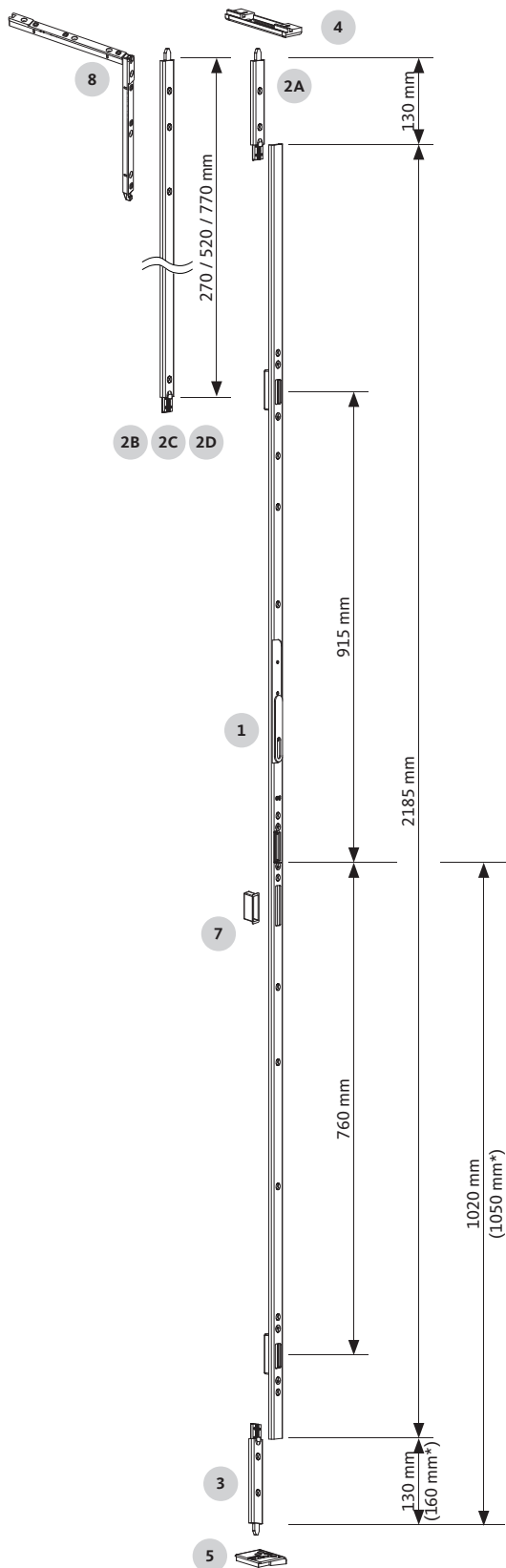


Bandsicherung	Blendleiste für Bandsicherung	
auf Anfrage	auf Anfrage	
VE = 5		
		
K-14748-00-0-1	–	
K-14748-00-0-1	–	
K-14748-00-0-1	–	
–	–	
–	–	
K-17093-00-0-1	K-17092-00-0-1	
K-17093-00-0-1	K-17092-00-0-1	
K-17093-00-0-1	K-17092-00-0-1	
K-14580-00-0-1	–	
K-14159-00-0-1	–	
K-14159-00-0-1	–	
	–	
	–	
	–	
	–	



GU-SECURY Automatic – 1935 mm

Falzhebelgetriebe für Profilsysteme aus Kunststoff



Falzhebelgetriebe, 1-teilig – Falzluft 12 mm

- Drückerhöhe 1020 mm oder 1050 mm
- Für Mehrfachverriegelungen mit 16 mm Stulp
- Nutlage 14 mm

* Bei Verwendung der Ausschlusseinheit 160 ist die Drückerhöhe 1050 mm

2
1935 mm
V

GU-SECURY Automatic – 1935 mm

Falzhebelgetriebe für Profilsysteme aus Kunststoff



Falzhebelgetriebe und Ausschlusseinheiten

Bezeichnung	Stulplänge [mm]	VE	Nutlage 14 mm Stulpform U 26 x 8 mm Bestellnummer	
			DIN L	DIN R
1 Falzhebelgetriebe (Verriegelungssitz 915/760)	2185	5	auf Anfrage	auf Anfrage
2A Ausschlusseinheit 130 oben	130	20	6-35766-61-R-1	6-35766-61-L-1
2B Ausschlusseinheit 270 oben	270	20	6-35766-62-R-1	6-35766-62-L-1
2C Ausschlusseinheit 520 oben	520	20	6-35766-63-R-1	6-35766-63-L-1
2D Ausschlusseinheit 770 oben	770	20	6-35766-64-R-1	6-35766-64-L-1
3 Ausschlusseinheit 130 unten (für DH 1020 mm)	130	20	6-35766-61-L-1	6-35766-61-R-1
	Ausschlusseinheit 160 unten (für DH 1050 mm)	160	20	auf Anfrage
4 Schließplatte oben	–	40	je nach Profilsystem 6-35579-**-0-1	je nach Profilsystem 6-35579-**-0-1
5 Schließplatte unten für GU-Systembodenschwelle alternativ: Schließplatte unten für Aluminiumbodenschwelle HTS	–	40	6-39094-02-0-1	6-39094-02-0-1
	–	40	6-33694-00-0-1	6-33694-00-0-1
6A Verlängerung 500	500	5	auf Anfrage	auf Anfrage
6B Verlängerung 800	800	5	auf Anfrage	auf Anfrage

2

1935 mm

V

Beschlagbedarf pro Standflügel

Bezeichnung	Flügelalzhöhe [mm]	Verriegelungs-sitz oben	Stulplänge	Ausschlusseinheit			
				130	270	520	770
1 Falzhebelgetriebe	2185–2445	915	2185	2 [2]	–	–	–
	2446–2585			1	1	–	–
	2586–2835			1	–	1	–
	2836–3085			1	–	–	1
2A Ausschlusseinheit 130 oben							
2B Ausschlusseinheit 270 oben							
2C Ausschlusseinheit 520 oben							
2D Ausschlusseinheit 770 oben							
3 Ausschlusseinheit 130/160 unten [1]							
4 Schließplatte oben							
5 Schließplatte unten für GU-Systembodenschwelle alternativ: Schließplatte unten für Aluminiumbodenschwelle HTS							
6A Verlängerung 500							
6B Verlängerung 800							

[1] Wird die Ausschlusseinheit 160 unten eingesetzt, muss zur Flügelalzhöhe 30 mm addiert werden (Drückerhöhe 1050 mm).

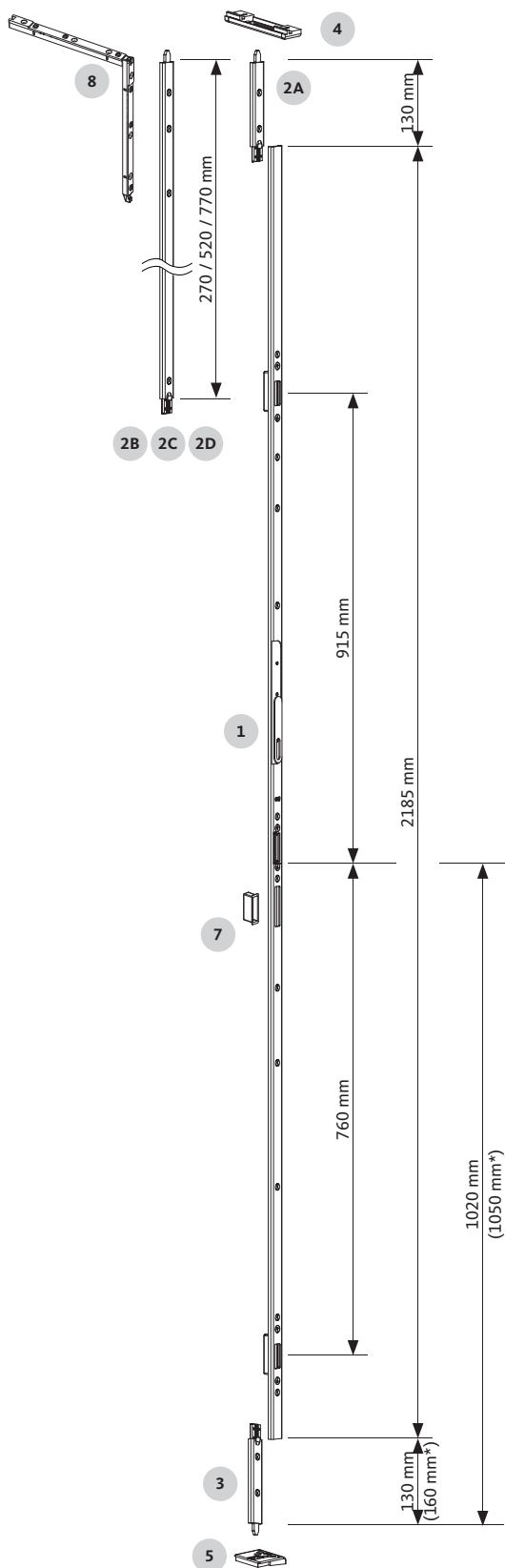
[2] Ausschlusseinheit 1x oben und 1x unten

Wunschteile

Bezeichnung	VE	Bestellnummer
7 Abdeckgehäuse Riegel	40	9-43952-01-0-6
8 Ausschlussstabilisatoren	1	K-18231-00-0-0

GU-SECURY Automatic – 1935 mm

Falzhebelgetriebe für Profilsysteme aus Kunststoff



Falzhebelgetriebe, 1-teilig – Falzluft 12 mm

- Drückerhöhe 1020 mm oder 1050 mm
- Für Mehrfachverriegelungen mit 24 mm Stulp
- Nutlage 13 mm

* Bei Verwendung der Ausschlusseinheit 160 ist die Drückerhöhe 1050 mm

2

1935 mm



GU-SECURY Automatic – 1935 mm

Falzhebelgetriebe für Profilsysteme aus Kunststoff



Falzhebelgetriebe und Ausschlusseinheiten

Bezeichnung	Stulplänge [mm]	VE	Nutlage 13 mm Stulpform U 26 x 8 mm Bestellnummer	
			DIN L	DIN R
1 Falzhebelgetriebe (Verriegelungssitz 915/760)	2185	5	6-38872-34-L-1 [3]	6-38872-34-R-1 [3]
2A Ausschlusseinheit 130 oben	130	20	6-35766-11-0-1	6-35766-11-0-1
2B Ausschlusseinheit 270 oben	270	20	6-35766-51-0-1	6-35766-51-0-1
2C Ausschlusseinheit 520 oben	520	20	6-35766-54-0-1	6-35766-54-0-1
2D Ausschlusseinheit 770 oben	770	20	6-35766-57-0-1	6-35766-57-0-1
3 Ausschlusseinheit 130 unten (für DH 1020 mm)	130	20	6-35766-11-0-1	6-35766-11-0-1
	Ausschlusseinheit 160 unten (für DH 1050 mm)	160	20	6-39317-34-0-1
4 Schließplatte oben	–	40	je nach Profilsystem 6-35579-**-0-1	je nach Profilsystem 6-35579-**-0-1
5 Schließplatte unten für GU-Systembodenschwelle alternativ: Schließplatte unten für Aluminiumbodenschwelle HTS	–	40	6-39094-01-0-1	6-39094-01-0-1
	–	40	6-33694-00-0-1	6-33694-00-0-1
6A Verlängerung 500	500	5	6-38499-34-L-1 [3]	6-38499-34-R-1 [3]
6B Verlängerung 800	800	5	6-38501-34-L-1 [3]	6-38501-34-R-1 [3]

[3] auf Anfrage

Beschlagbedarf pro Standflügel

Bezeichnung	Flügelalzhöhe [mm]	Verriegelungs-sitz oben	Stulplänge	Ausschlusseinheit			
				130	270	520	770
1 Falzhebelgetriebe	2185–2445	915	2185	2 [2]	–	–	–
	2446–2585			1	1	–	–
	2586–2835			1	–	1	–
	2836–3085			1	–	–	1
2A Ausschlusseinheit 130 oben							
2B Ausschlusseinheit 270 oben							
2C Ausschlusseinheit 520 oben							
2D Ausschlusseinheit 770 oben							
3 Ausschlusseinheit 130/160 unten [1]							
4 Schließplatte oben							
5 Schließplatte unten für GU-Systembodenschwelle alternativ: Schließplatte unten für Aluminiumbodenschwelle HTS							
6A Verlängerung 500							
6B Verlängerung 800							

[1] Wird die Ausschlusseinheit 160 unten eingesetzt, muss zur Flügelalzhöhe 30 mm addiert werden (Drückerhöhe 1050 mm).

[2] Ausschlusseinheit 1x oben und 1x unten

Wunschteile

Bezeichnung	VE	Bestellnummer
7 Abdeckgehäuse Riegel	40	9-43952-01-0-6
8 Ausschlussstabilisatoren	1	K-18231-00-0-0

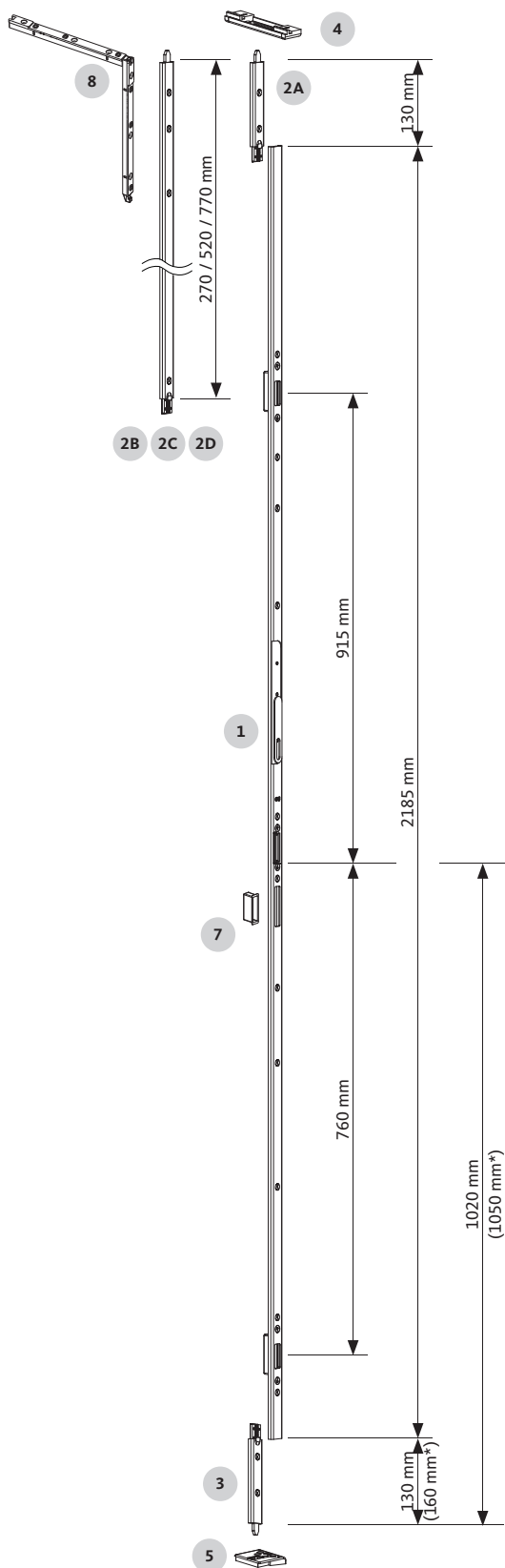
2

1935 mm

V

GU-SECURY Automatic – 1935 mm

Falzhebelgetriebe für Profilsysteme aus Kunststoff



Falzhebelgetriebe, 1-teilig – Falzluft 12 mm

- Drückerhöhe 1020 mm oder 1050 mm
- Für Mehrfachverriegelungen mit 20 mm oder 16 mm Stulp
- Nutlage 12 mm oder 13 mm

* Bei Verwendung der Ausschlusseinheit 160 ist die Drückerhöhe 1050 mm

2

1935 mm



GU-SECURY Automatic – 1935 mm

Falzhebelgetriebe für Profilsysteme aus Kunststoff



Falzhebelgetriebe und Ausschlusseinheiten

Bezeichnung	Stulplänge [mm]	VE	Nutlage 12 mm [4] Stulpform U 26 x 8 mm Bestellnummer		Nutlage 13 mm Stulpform U 26 x 8 mm Bestellnummer	
			DIN L	DIN R	DIN L	DIN R
1 Falzhebelgetriebe (Verriegelungssitz 915/760)	2185	5	6-38872-33-L-1 [3]	6-38872-33-R-1 [3]	6-38872-34-L-1 [3]	6-38872-34-R-1 [3]
2A Ausschlusseinheit 130 oben	130	20	6-35766-13-R-1	6-35766-13-L-1	6-35766-11-0-1	6-35766-11-0-1
2B Ausschlusseinheit 270 oben	270	20	6-35766-53-R-1	6-35766-53-L-1	6-35766-51-0-1	6-35766-51-0-1
2C Ausschlusseinheit 520 oben	520	20	6-35766-56-R-1	6-35766-56-L-1	6-35766-54-0-1	6-35766-54-0-1
2D Ausschlusseinheit 770 oben	770	20	6-35766-59-R-1	6-35766-59-L-1	6-35766-57-0-1	6-35766-57-0-1
3 Ausschlusseinheit 130 unten (für DH 1020 mm)	130	20	6-35766-13-L-1	6-35766-13-R-1	6-35766-11-0-1	6-35766-11-0-1
	Ausschlusseinheit 160 unten (für DH 1050 mm)	160	20	6-39317-33-L-1	6-39317-33-R-1	6-39317-34-0-1
4 Schließplatte oben	-	40	je nach Profilsystem 6-35579-**-0-1	je nach Profilsystem 6-35579-**-0-1	je nach Profilsystem 6-35579-**-0-1	je nach Profilsystem 6-35579-**-0-1
5 Schließplatte unten für GU-Systembodenschwelle alternativ: Schließplatte unten für Aluminiumbodenschwelle HTS	-	40	6-39094-01-0-1	6-39094-01-0-1	6-39094-01-0-1	6-39094-01-0-1
	-	40	6-33694-00-0-1	6-33694-00-0-1	6-33694-00-0-1	6-33694-00-0-1
6A Verlängerung 500	500	5	6-38499-33-L-1 [3]	6-38499-33-R-1 [3]	6-38499-34-L-1 [3]	6-38499-34-R-1 [3]
6B Verlängerung 800	800	5	6-38501-33-L-1 [3]	6-38501-33-R-1 [3]	6-38501-34-L-1 [3]	6-38501-34-R-1 [3]

[3] auf Anfrage

[4] Elektro-Türöffner Nr. 5 einsetzbar

Beschlagbedarf pro Standflügel

Bezeichnung	Flügelalzhöhe [mm]	Verriegelungs-sitz oben	Stulplänge	Ausschlusseinheit			
				130	270	520	770
1 Falzhebelgetriebe	2185-2445	915	2185	2 [2]	-	-	-
	2446-2585			1	1	-	-
	2586-2835			1	-	1	-
	2836-3085			1	-	-	1
2A Ausschlusseinheit 130 oben							
2B Ausschlusseinheit 270 oben							
2C Ausschlusseinheit 520 oben							
2D Ausschlusseinheit 770 oben							
3 Ausschlusseinheit 130/160 unten [1]							
4 Schließplatte oben							
5 Schließplatte unten für GU-Systembodenschwelle alternativ: Schließplatte unten für Aluminiumbodenschwelle HTS							
6A Verlängerung 500							
6B Verlängerung 800							

[1] Wird die Ausschlusseinheit 160 unten eingesetzt, muss zur Flügelalzhöhe 30 mm addiert werden (Drückerhöhe 1050 mm).

[2] Ausschlusseinheit 1x oben und 1x unten

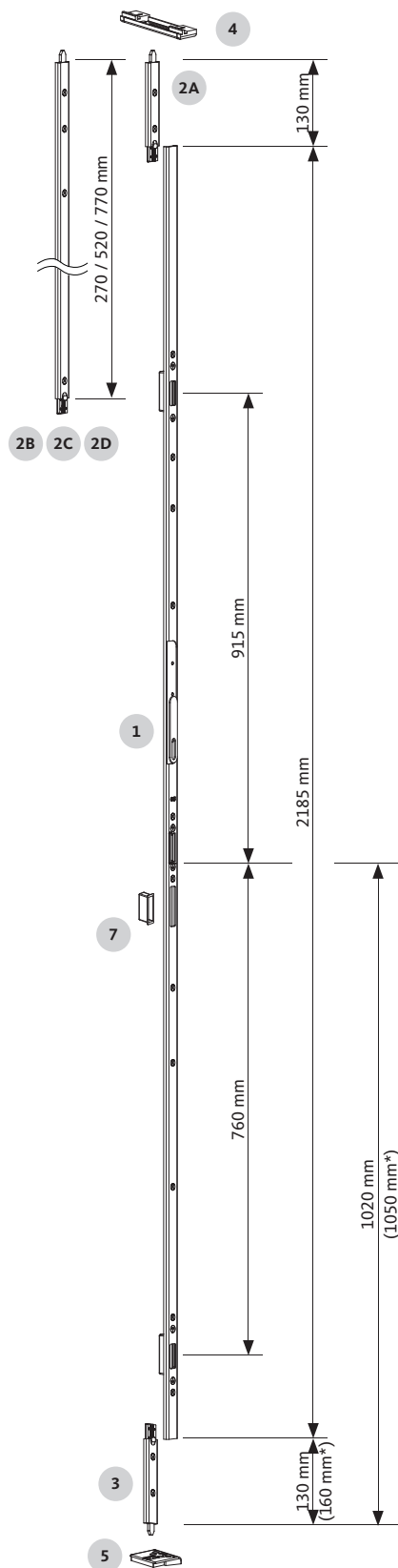
Wunschteile

Bezeichnung	VE	Bestellnummer
7 Abdeckgehäuse Riegel	40	9-43952-01-0-6
8 Ausschlussstabilisatoren	1	K-18231-00-0-0

2
1935 mm
V

GU-SECURY Automatic – 1935 mm

Falzhebelgetriebe für Profilsysteme aus Metall



Falzhebelgetriebe, 1-teilig – Falzluft 12 bis 17 mm

- Drückerhöhe 1020 mm oder 1050 mm
- Für Mehrfachverriegelungen mit 24 mm Stulp
- Nutlage 12 mm

* Bei Verwendung der Ausschlusseinheit 160 ist die Drückerhöhe 1050 mm

2

1935 mm



GU-SECURY Automatic – 1935 mm

Falzhebelgetriebe für Profilsysteme aus Metall



Falzhebelgetriebe und Ausschlusseinheiten

Bezeichnung	Stulplänge [mm]	VE	Nutlage 12 mm Stulpform U 24 x 8 mm Bestellnummer	
			DIN L	DIN R
1 Falzhebelgetriebe (Verriegelungssitz 915/760)	2185	5	6-38869-32-L-1 [3]	6-38869-32-R-1 [3]
2A Ausschlusseinheit 130 oben	130	20	6-35765-01-0-1	6-35765-01-0-1
2B Ausschlusseinheit 270 oben	270	20	6-35765-41-0-1	6-35765-41-0-1
2C Ausschlusseinheit 520 oben	520	20	6-35765-44-0-1	6-35765-44-0-1
2D Ausschlusseinheit 770 oben	770	20	6-35765-47-0-1	6-35765-47-0-1
3 Ausschlusseinheit 130 unten (für DH 1020 mm)	130	20	6-35765-01-0-1	6-35765-01-0-1
	Ausschlusseinheit 160 unten (für DH 1050 mm)	160	20	6-39293-32-0-1 [3]
4 Schließplatte oben	–	40	6-38748-01-0-1	6-38748-01-0-1
5 Schließplatte unten für GU-Systembodenschwelle alternativ: Schließplatte unten für Aluminiumbodenschwelle HTS	–	40	6-39094-01-0-1	6-39094-01-0-1
	–	40	6-33694-00-0-1	6-33694-00-0-1
6A Verlängerung 500	500	5	6-37596-32-L-1	6-37596-32-R-1
6B Verlängerung 800	800	5	6-37598-32-L-1 [3]	6-37598-32-R-1 [3]

[3] auf Anfrage

Beschlagbedarf pro Standflügel

Bezeichnung	Flügelalzhöhe [mm]	Verriegelungs-sitz oben	Stulplänge	Ausschlusseinheit			
				130	270	520	770
1 Falzhebelgetriebe	2185–2445	915	2185	2 [2]	–	–	–
	2446–2585			1	1	–	–
	2586–2835			1	–	1	–
	2836–3085			1	–	–	1
2A Ausschlusseinheit 130 oben							
2B Ausschlusseinheit 270 oben							
2C Ausschlusseinheit 520 oben							
2D Ausschlusseinheit 770 oben							
3 Ausschlusseinheit 130/160 unten [1]							
4 Schließplatte oben							
5 Schließplatte unten für GU-Systembodenschwelle alternativ: Schließplatte unten für Aluminiumbodenschwelle HTS							
6A Verlängerung 500							
6B Verlängerung 800							

[1] Wird die Ausschlusseinheit 160 unten eingesetzt, muss zur Flügelalzhöhe 30 mm addiert werden (Drückerhöhe 1050 mm).

[2] Ausschlusseinheit 1x oben und 1x unten

Wunschteile

Bezeichnung	VE	Bestellnummer
7 Abdeckgehäuse Riegel	40	9-43952-01-0-6

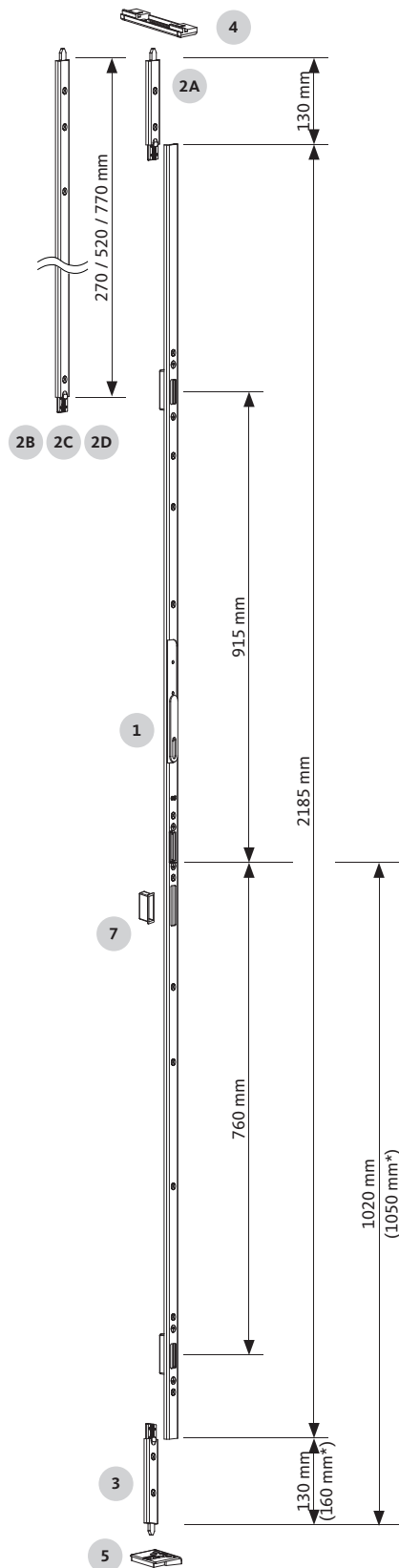
2

1935 mm

V

GU-SECURY Automatic – 1935 mm

Falzhebelgetriebe für Profilsysteme aus Holz



Falzhebelgetriebe, 1-teilig – Falzluft 4 mm

- Drückerhöhe 1020 mm oder 1050 mm
- Für Mehrfachverriegelungen mit 20 mm Stulp
- Nutlage 10 mm

* Bei Verwendung der Ausschlusseinheit 160 ist die Drückerhöhe 1050 mm

2

1935 mm



GU-SECURY Automatic – 1935 mm

Falzhebelgetriebe für Profilsysteme aus Holz



Falzhebelgetriebe und Ausschlusseinheiten

Bezeichnung	Stulplänge [mm]	VE	Nutlage 10 mm [4] Stulpform U 24 x 8 mm Bestellnummer	
			DIN L	DIN R
1 Falzhebelgetriebe (Verriegelungssitz 915/760)	2185	5	6-38869-31-L-1 [3]	6-38869-31-R-1 [3]
2A Ausschlusseinheit 130 oben	130	20	6-35765-03-R-1	6-35765-03-L-1
2B Ausschlusseinheit 270 oben	270	20	6-35765-43-R-1	6-35765-43-L-1
2C Ausschlusseinheit 520 oben	520	20	6-35765-46-R-1	6-35765-46-L-1
2D Ausschlusseinheit 770 oben	770	20	6-35765-49-R-1	6-35765-49-L-1
3 Ausschlusseinheit 130 unten (für DH 1020 mm)	130	20	6-35765-03-L-1	6-35765-03-R-1
	Ausschlusseinheit 160 unten (für DH 1050 mm)	160	20	6-39293-31-L-1
4 Schließplatte oben	–	40	je nach Profilsystem	je nach Profilsystem
5 Schließplatte unten für GU-Systembodenschwelle alternativ: Schließplatte unten für Aluminiumbodenschwelle HTS	–	40	6-39094-01-0-1	6-39094-01-0-1
	–	40	6-33694-00-0-1	6-33694-00-0-1
6A Verlängerung 500	500	5	6-37596-31-L-1 [3]	6-37596-31-R-1 [3]
6B Verlängerung 800	800	5	6-37598-31-L-1 [3]	6-37598-31-R-1 [3]

[3] auf Anfrage

[4] Elektro-Türöffner Nr. 5 einsetzbar

Beschlagbedarf pro Standflügel

Bezeichnung	Flügelalzhöhe [mm]	Verriegelungs-sitz oben	Stulplänge	Ausschlusseinheit			
				130	270	520	770
1 Falzhebelgetriebe	2185–2445	915	2185	2 [2]	–	–	–
	2446–2585			1	1	–	–
	2586–2835			1	–	1	–
	2836–3085			1	–	–	1
2A Ausschlusseinheit 130 oben							
2B Ausschlusseinheit 270 oben							
2C Ausschlusseinheit 520 oben							
2D Ausschlusseinheit 770 oben							
3 Ausschlusseinheit 130/160 unten [1]							
4 Schließplatte oben							
5 Schließplatte unten für GU-Systembodenschwelle alternativ: Schließplatte unten für Aluminiumbodenschwelle HTS							
6A Verlängerung 500							
6B Verlängerung 800							

[1] Wird die Ausschlusseinheit 160 unten eingesetzt, muss zur Flügelalzhöhe 30 mm addiert werden (Drückerhöhe 1050 mm).

[2] Ausschlusseinheit 1x oben und 1x unten

Wunschteile

Bezeichnung	VE	Bestellnummer
7 Abdeckgehäuse Riegel	40	9-43952-01-0-6

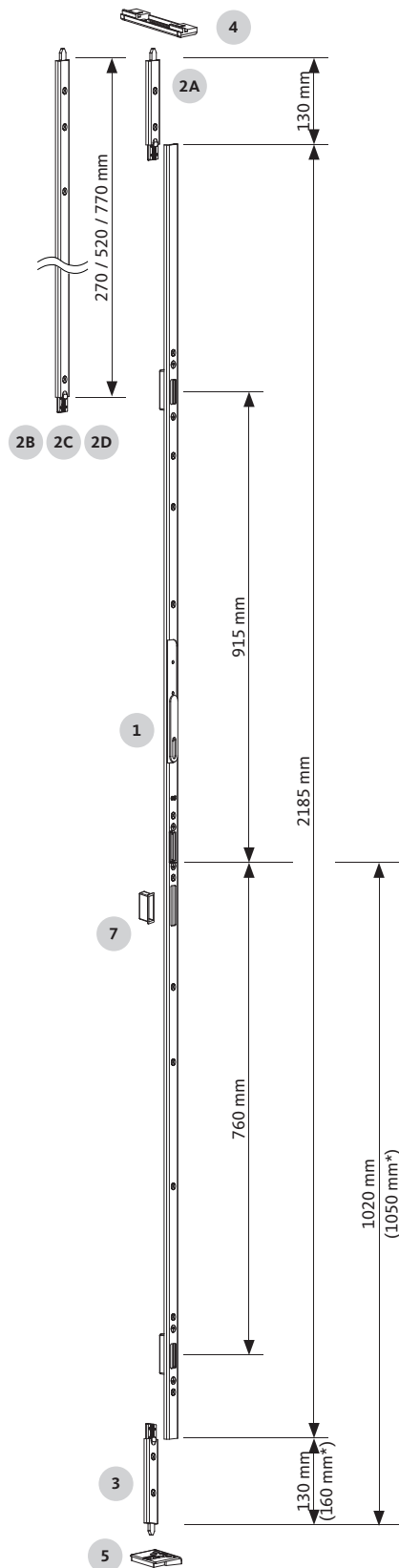
2

1935 mm

V

GU-SECURY Automatic – 1935 mm

Falzhebelgetriebe für Profilsysteme aus Holz



Falzhebelgetriebe, 1-teilig – Falzluft 4 mm

- Drückerhöhe 1020 mm oder 1050 mm
- Für Mehrfachverriegelungen mit 20 mm Stulp
- Nutlage 13 mm

* Bei Verwendung der Ausschlusseinheit 160 ist die Drückerhöhe 1050 mm

2

1935 mm



GU-SECURY Automatic – 1935 mm

Falzhebelgetriebe für Profilsysteme aus Holz



Falzhebelgetriebe und Ausschlusseinheiten

Bezeichnung	Stulplänge [mm]	VE	Nutlage 13 mm		Nutlage 13 mm [4]	
			Stulpform U 26 x 8 mm		Stulpform U 30 x 10 mm	
			Bestellnummer		Bestellnummer	
			DIN L	DIN R	DIN L	DIN R
1 Falzhebelgetriebe (Verriegelungssitz 915/760)	2185	5	6-38869-34-L-1 [3]	6-38869-34-R-1 [3]	6-38869-22-L-1 [3]	6-38869-22-R-1 [3]
2A Ausschlusseinheit 130 oben	130	20	6-35765-11-0-1	6-35765-11-0-1	6-35765-22-R-1	6-35765-22-L-1
2B Ausschlusseinheit 270 oben	270	20	6-35765-51-0-1	6-35765-51-0-1	6-35765-62-R-1	6-35765-62-L-1
2C Ausschlusseinheit 520 oben	520	20	6-35765-54-0-1	6-35765-54-0-1	6-35765-64-R-1	6-35765-64-L-1
2D Ausschlusseinheit 770 oben	770	20	6-35765-57-0-1	6-35765-57-0-1	6-35765-66-R-1	6-35765-66-L-1
3 Ausschlusseinheit 130 unten (für DH 1020 mm)	130	20	6-35765-11-0-1	6-35765-11-0-1	6-35765-22-L-1	6-35765-22-R-1
	Ausschlusseinheit 160 unten (für DH 1050 mm)	160	20	6-39293-34-0-1 [3]	6-39293-34-0-1 [3]	6-39293-22-L-1
4 Schließplatte oben	-	40	je nach Profilsystem	je nach Profilsystem	je nach Profilsystem	je nach Profilsystem
5 Schließplatte unten für GU-Systembodenschwelle alternativ: Schließplatte unten für Aluminiumbodenschwelle HTS	-	40	6-39094-01-0-1	6-39094-01-0-1	6-39094-01-0-1	6-39094-01-0-1
	-	40	6-33694-00-0-1	6-33694-00-0-1	6-33694-00-0-1	6-33694-00-0-1
6A Verlängerung 500	500	5	6-37596-34-L-1	6-37596-34-R-1	6-37596-22-L-1	6-37596-22-R-1
6B Verlängerung 800	800	5	6-37598-34-L-1	6-37598-34-R-1	6-37598-22-L-1 [3]	6-37598-22-R-1 [3]

[3] auf Anfrage

[4] Elektro-Türöffner Nr. 5 einsetzbar

Beschlagbedarf pro Standflügel

Bezeichnung	Flügelalzhöhe [mm]	Verriegelungs-sitz oben	Stulplänge	Ausschlusseinheit			
				130	270	520	770
1 Falzhebelgetriebe	2185-2445	915	2185	2 [2]	-	-	-
	2446-2585			1	1	-	-
	2586-2835			1	-	1	-
	2836-3085			1	-	-	1
2A Ausschlusseinheit 130 oben							
2B Ausschlusseinheit 270 oben							
2C Ausschlusseinheit 520 oben							
2D Ausschlusseinheit 770 oben							
3 Ausschlusseinheit 130/160 unten [1]							
4 Schließplatte oben							
5 Schließplatte unten für GU-Systembodenschwelle alternativ: Schließplatte unten für Aluminiumbodenschwelle HTS							
6A Verlängerung 500							
6B Verlängerung 800							

[1] Wird die Ausschlusseinheit 160 unten eingesetzt, muss zur Flügelalzhöhe 30 mm addiert werden (Drückerhöhe 1050 mm).

[2] Ausschlusseinheit 1x oben und 1x unten

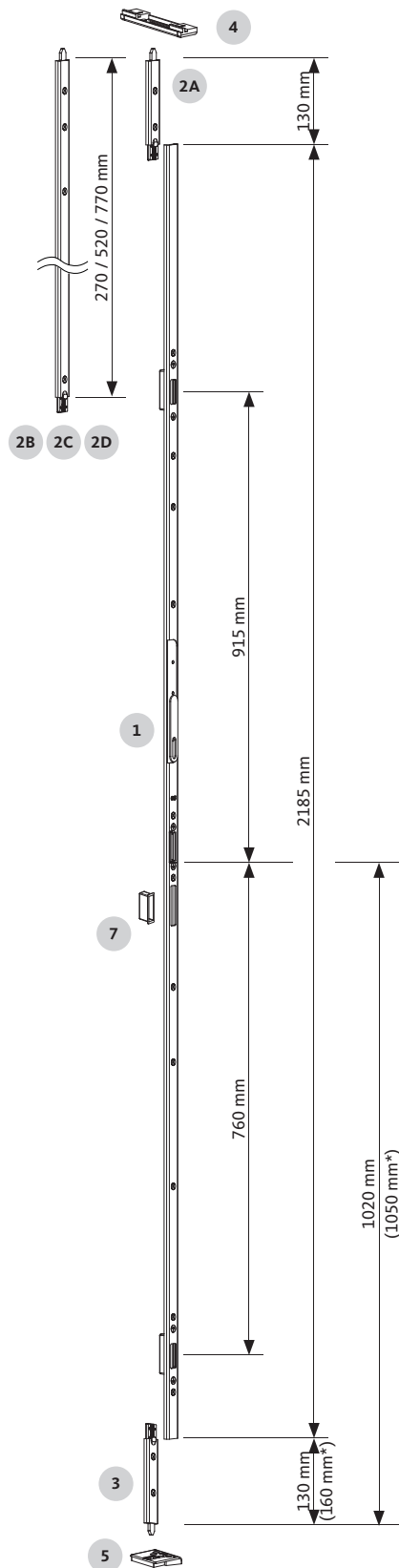
Wunschteile

Bezeichnung	VE	Bestellnummer
7 Abdeckgehäuse Riegel	40	9-43952-01-0-6

2
1935 mm
V

GU-SECURY Automatic – 1935 mm

Falzhebelgetriebe für Profilsysteme aus Holz



Falzhebelgetriebe, 1-teilig – Falzluft 4 mm

- Drückerhöhe 1020 mm oder 1050 mm
- Für Mehrfachverriegelungen mit U 30 x 10 mm oder 20 mm Stulp
- Nutlage 15 mm

* Bei Verwendung der Ausschlusseinheit 160 ist die Drückerhöhe 1050 mm

2

1935 mm



GU-SECURY Automatic – 1935 mm

Falzhebelgetriebe für Profilsysteme aus Holz



Falzhebelgetriebe und Ausschlusseinheiten

Bezeichnung	Stulplänge [mm]	VE	Nutlage 15 mm [4] Stulpform U 30 x 10 mm Bestellnummer	
			DIN L	DIN R
1 Falzhebelgetriebe (Verriegelungssitz 915/760)	2185	5	6-38869-23-L-1 [3]	6-38869-23-R-1 [3]
2A Ausschlusseinheit 130 oben	130	20	6-35765-21-0-1	6-35765-21-0-1
2B Ausschlusseinheit 270 oben	270	20	6-35765-61-0-1	6-35765-61-0-1
2C Ausschlusseinheit 520 oben	520	20	6-35765-63-0-1	6-35765-63-0-1
2D Ausschlusseinheit 770 oben	770	20	6-35765-65-0-1	6-35765-65-0-1
3 Ausschlusseinheit 130 unten (für DH 1020 mm)	130	20	6-35765-21-0-1	6-35765-21-0-1
	Ausschlusseinheit 160 unten (für DH 1050 mm)	160	20	6-39293-23-0-1 [3]
4 Schließplatte oben	–	40	je nach Profilsystem	je nach Profilsystem
5 Schließplatte unten für GU-Systembodenschwelle	–	40	6-39094-01-0-1	6-39094-01-0-1
alternativ: Schließplatte unten für Aluminiumbodenschwelle HTS	–	40	6-33694-00-0-1	6-33694-00-0-1
6A Verlängerung 500	500	5	6-37596-23-L-1	6-37596-23-R-1
6B Verlängerung 800	800	5	6-37598-23-L-1 [3]	6-37598-23-R-1 [3]

[3] auf Anfrage

[4] Elektro-Türöffner Nr. 5 einsetzbar

Beschlagbedarf pro Standflügel

Bezeichnung	Flügelalzhöhe [mm]	Verriegelungs-sitz oben	Stulplänge	Ausschlusseinheit			
				130	270	520	770
1 Falzhebelgetriebe	2185–2445	915	2185	2 [2]	–	–	–
	2446–2585			1	1	–	–
	2586–2835			1	–	1	–
	2836–3085			1	–	–	1
2A Ausschlusseinheit 130 oben							
2B Ausschlusseinheit 270 oben							
2C Ausschlusseinheit 520 oben							
2D Ausschlusseinheit 770 oben							
3 Ausschlusseinheit 130/160 unten [1]							
4 Schließplatte oben							
5 Schließplatte unten für GU-Systembodenschwelle							
alternativ: Schließplatte unten für Aluminiumbodenschwelle HTS							
6A Verlängerung 500							
6B Verlängerung 800							

[1] Wird die Ausschlusseinheit 160 unten eingesetzt, muss zur Flügelalzhöhe 30 mm addiert werden (Drückerhöhe 1050 mm).

[2] Ausschlusseinheit 1x oben und 1x unten

Wunschteile

Bezeichnung	VE	Bestellnummer
7 Abdeckgehäuse Riegel	40	9-43952-01-0-6

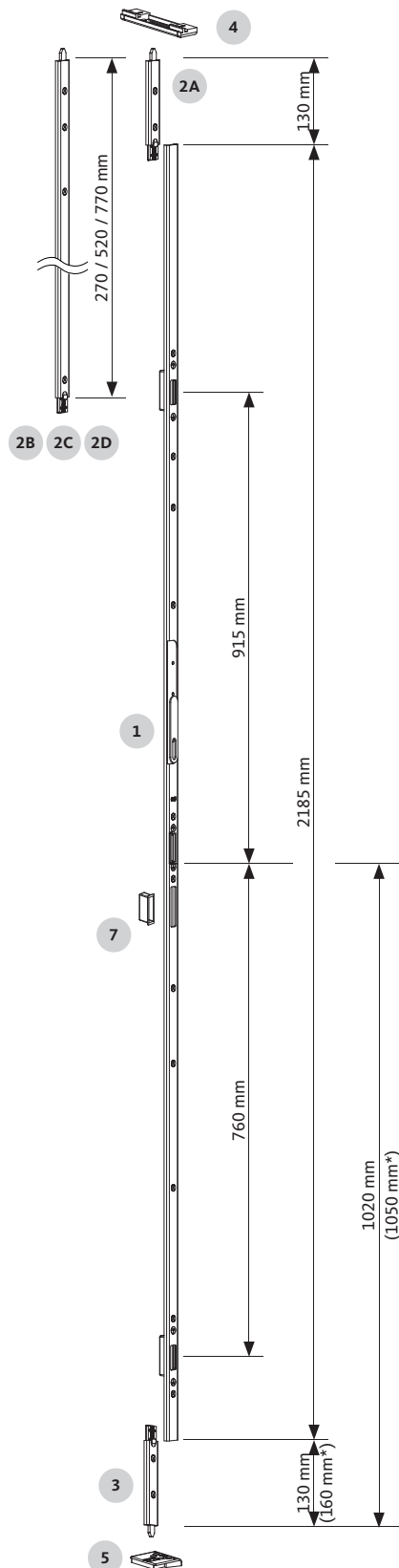
2

1935 mm

V

GU-SECURY Automatic – 1935 mm

Falzhebelgetriebe für Profilsysteme aus Holz



Falzhebelgetriebe, 1-teilig – Falzluft 12 mm

- Drückerhöhe 1020 mm oder 1050 mm
- Für Mehrfachverriegelungen mit 16 mm Stulp
- Nutlage 9 mm

* Bei Verwendung der Ausschlusseinheit 160 ist die Drückerhöhe 1050 mm

2

1935 mm



GU-SECURY Automatic – 1935 mm

Falzhebelgetriebe für Profilsysteme aus Holz



Falzhebelgetriebe und Ausschlusseinheiten

Bezeichnung	Stulplänge [mm]	VE	Nutlage 9 mm [4] Stulpform U 24 x 8 mm Bestellnummer	
			DIN L	DIN R
1 Falzhebelgetriebe (Verriegelungssitz 915/760)	2185	5	6-38869-30-L-1 [3]	6-38869-30-R-1 [3]
2A Ausschlusseinheit 130 oben	130	20	6-35765-02-R-1	6-35765-02-L-1
2B Ausschlusseinheit 270 oben	270	20	6-35765-42-R-1	6-35765-42-L-1
2C Ausschlusseinheit 520 oben	520	20	6-35765-45-R-1	6-35765-45-L-1
2D Ausschlusseinheit 770 oben	770	20	6-35765-48-R-1	6-35765-48-L-1
3 Ausschlusseinheit 130 unten (für DH 1020 mm)	130	20	6-35765-02-L-1	6-35765-02-R-1
	Ausschlusseinheit 160 unten (für DH 1050 mm)	160	20	6-39293-30-L-1
4 Schließplatte oben	–	40	je nach Profilsystem	je nach Profilsystem
5 Schließplatte unten für GU-Systembodenschwelle	–	40	6-39094-01-0-1	6-39094-01-0-1
alternativ: Schließplatte unten für Aluminiumbodenschwelle HTS	–	40	6-33694-00-0-1	6-33694-00-0-1
6A Verlängerung 500	500	5	6-37596-30-L-1 [3]	6-37596-30-R-1 [3]
6B Verlängerung 800	800	5	6-37598-30-L-1 [3]	6-37598-30-R-1 [3]

[3] auf Anfrage

[4] Elektro-Türöffner Nr. 5 einsetzbar

Beschlagbedarf pro Standflügel

Bezeichnung	Flügelalzhöhe [mm]	Verriegelungs-sitz oben	Stulplänge	Ausschlusseinheit			
				130	270	520	770
1 Falzhebelgetriebe	2185–2445	915	2185	2 [2]	–	–	–
	2446–2585			1	1	–	–
	2586–2835			1	–	1	–
	2836–3085			1	–	–	1
2A Ausschlusseinheit 130 oben							
2B Ausschlusseinheit 270 oben							
2C Ausschlusseinheit 520 oben							
2D Ausschlusseinheit 770 oben							
3 Ausschlusseinheit 130/160 unten [1]							
4 Schließplatte oben							
5 Schließplatte unten für GU-Systembodenschwelle							
alternativ: Schließplatte unten für Aluminiumbodenschwelle HTS							
6A Verlängerung 500	Die Länge (500/800 mm) muss zu der Flügelalzhöhe addiert werden						
6B Verlängerung 800							

[1] Wird die Ausschlusseinheit 160 unten eingesetzt, muss zur Flügelalzhöhe 30 mm addiert werden (Drückerhöhe 1050 mm).

[2] Ausschlusseinheit 1x oben und 1x unten

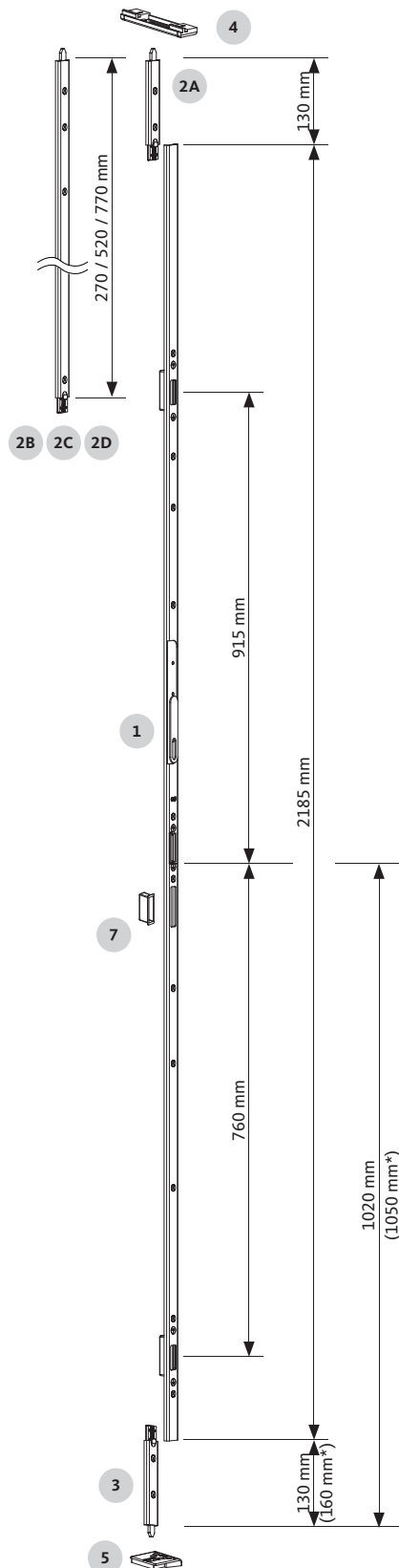
Wunschteile

Bezeichnung	VE	Bestellnummer
7 Abdeckgehäuse Riegel	40	9-43952-01-0-6

2
1935 mm
V

GU-SECURY Automatic – 1935 mm

Falzhebelgetriebe für Profilsysteme aus Holz



Falzhebelgetriebe, 1-teilig – Falzluft 12 mm

- Drückerhöhe 1020 mm oder 1050 mm
- Für Mehrfachverriegelungen mit 20 mm oder 16 mm Stulp
- Nutlage 12 mm oder 13 mm

* Bei Verwendung der Ausschlusseinheit 160 ist die Drückerhöhe 1050 mm

2

1935 mm



GU-SECURY Automatic – 1935 mm

Falzhebelgetriebe für Profilsysteme aus Holz



Falzhebelgetriebe und Ausschlusseinheiten

Bezeichnung	Stulplänge [mm]	VE	Nutlage 12 mm [4] Stulpform U 26 x 8 mm Bestellnummer		Nutlage 13 mm Stulpform U 26 x 8 mm Bestellnummer		
			DIN L	DIN R	DIN L	DIN R	
			1	Falzhebelgetriebe (Verriegelungssitz 915/760)	2185	5	6-38869-33-L-1 [3]
2A	Ausschlusseinheit 130 oben	130	20	6-35765-13-R-1	6-35765-13-L-1	6-35765-11-0-1	6-35765-11-0-1
2B	Ausschlusseinheit 270 oben	270	20	6-35765-53-R-1	6-35765-53-L-1	6-35765-51-0-1	6-35765-51-0-1
2C	Ausschlusseinheit 520 oben	520	20	6-35765-56-R-1	6-35765-56-L-1	6-35765-54-0-1	6-35765-54-0-1
2D	Ausschlusseinheit 770 oben	770	20	6-35765-59-R-1	6-35765-59-L-1	6-35765-57-0-1	6-35765-57-0-1
3	Ausschlusseinheit 130 unten (für DH 1020 mm)	130	20	6-35765-13-L-1	6-35765-13-R-1	6-35765-11-0-1	6-35765-11-0-1
	Ausschlusseinheit 160 unten (für DH 1050 mm)	160	20	6-39293-33-L-1	6-39293-33-R-1	6-39293-34-0-1 [3]	6-39293-34-0-1 [3]
4	Schließplatte oben	-	40	je nach Profilsystem	je nach Profilsystem	je nach Profilsystem	je nach Profilsystem
5	Schließplatte unten für GU-Systembodenschwelle	-	40	6-39094-01-0-1	6-39094-01-0-1	6-39094-01-0-1	6-39094-01-0-1
	alternativ: Schließplatte unten für Aluminiumbodenschwelle HTS	-	40	6-33694-00-0-1	6-33694-00-0-1	6-33694-00-0-1	6-33694-00-0-1
6A	Verlängerung 500	500	5	6-37596-33-L-1 [3]	6-37596-33-R-1 [3]	6-37596-34-L-1	6-37596-34-R-1
6B	Verlängerung 800	800	5	6-37598-33-L-1 [3]	6-37598-33-R-1 [3]	6-37598-34-L-1	6-37598-34-R-1

[3] auf Anfrage

[4] Elektro-Türöffner Nr. 5 einsetzbar

Beschlagbedarf pro Standflügel

Bezeichnung	Flügelalzhöhe [mm]	Verriegelungs-sitz oben	Stulplänge	Ausschlusseinheit				
				130	270	520	770	
1 Falzhebelgetriebe	2185-2445	915	2185	2 [2]	-	-	-	
	2446-2585			1	1	-	-	
	2586-2835			1	-	1	-	
	2836-3085			1	-	-	1	
2A	Ausschlusseinheit 130 oben							
2B	Ausschlusseinheit 270 oben							
2C	Ausschlusseinheit 520 oben							
2D	Ausschlusseinheit 770 oben							
3	Ausschlusseinheit 130/160 unten [1]							
4	Schließplatte oben							
5	Schließplatte unten für GU-Systembodenschwelle							
	alternativ: Schließplatte unten für Aluminiumbodenschwelle HTS							
6A	Verlängerung 500	Die Länge (500/800 mm) muss zu der Flügelalzhöhe addiert werden						
6B	Verlängerung 800							

[1] Wird die Ausschlusseinheit 160 unten eingesetzt, muss zur Flügelalzhöhe 30 mm addiert werden (Drückerhöhe 1050 mm).

[2] Ausschlusseinheit 1x oben und 1x unten

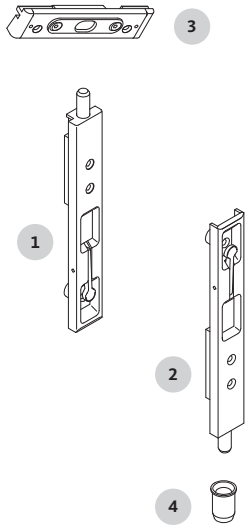
Wunschteile

Bezeichnung	VE	Bestellnummer
7 Abdeckgehäuse Riegel	40	9-43952-01-0-6

2
1935 mm
V

GU-SECURY Automatic – 1935 mm

Türkantriegel für Profilsysteme aus Kunststoff



Türkantriegel mit 2-fach Verriegelung – Nutlage 13 mm

Bezeichnung	L x B x T [mm]	Hub	VE	Bestellnummer
1 Türkantriegel oben	175 x 26 x 8	20	1	6-28759-00-0-1
2 Türkantriegel unten	175 x 26 x 8	20	1	6-28759-00-0-1
3 Schließplatte	-	-	40	je nach Profilsystem
4 Buchse	-	-	1	9-29525-00-0-0

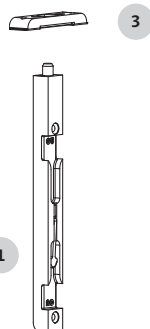
Türkantriegel mit 2-fach Verriegelung – Nutlage 9 mm

Bezeichnung	L x B x T [mm]	Hub	VE	Bestellnummer
1 Türkantriegel oben	177,5 x 16 x 10	20	1	6-30068-00-0-1
2 Türkantriegel unten	177,5 x 16 x 10	20	1	6-30068-00-0-1
3 Schließplatte	-	-	40	je nach Profilsystem
4 Buchse	-	-	1	9-29525-00-0-0

2
1935 mm
V

GU-SECURY Automatic – 1935 mm

Türkranriegel für Profilsysteme aus Holz – Falzluft 4 mm



1

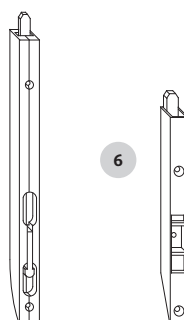
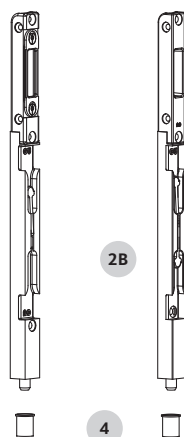
2A

2B

4

5

6



Türkranriegel mit integrierter Schließplatte – 20 mm Stulp

Bezeichnung	L x B x T [mm]	Hub	VE	Bestellnummer	
1 Türkranriegel oben	210 x 20 x 16	20	1	K-15649-03-0-1	6-25748-00-0-1
2A Türkranriegel mit einstellbarer Schließplatte	311 x 20 x 16	20			6-30833-03-0-1
3 Schließplatte zum Einfräsen	-	-			6-27175-00-0-1
4 Buchse	-	-			9-29525-00-0-0

Türkranriegel mit integrierter Schließplatte – 16 mm Stulp

Bezeichnung	L x B x T [mm]	Hub	VE	Bestellnummer	
1 Türkranriegel oben	210 x 17 x 16	20	1	K-15668-01-0-1	6-25749-00-0-1
2A Türkranriegel mit einstellbarer Schließplatte	311 x 17 x 16	20			6-30969-01-0-1
3 Schließplatte zum Einfräsen	-	-			6-27175-00-0-1
4 Buchse	-	-			9-29525-00-0-0

Türkranriegel „Kältefeind“ mit integrierter Schließplatte – 16 mm Stulp

Bezeichnung	L x B x T [mm]	Hub	VE	Bestellnummer	
1 Türkranriegel oben	218 x 17 x 16	20	1	K-15668-02-0-1	6-26205-00-0-1
2B Türkranriegel mit Schließplatte	311 x 17 x 16	20			6-30969-02-0-1
3 Schließplatte zum Einfräsen	-	-			9-33022-00-0-1
4 Buchse	-	-			9-29525-00-0-0

Türkranriegel zum Einfräsen – 18 mm Stulp – Gehäuse aus Zamak

Bezeichnung	L x B x T [mm]	Hub	VE	Bestellnummer
5 Türkranriegel	250 x 18 x 16	18	20	A-01157-00-0-0

Türkranriegel zum Einfräsen – 13 mm Stulp – Gehäuse aus Aluminium

Bezeichnung	L x B x T [mm]	Hub	VE	Bestellnummer
6 Türkranriegel	160 x 13 x 16	18	20	G-21001-16-0-0
	250 x 13 x 16	18	20	G-21001-25-0-0

2
1935 mm
V

GU-SECURY Automatic – 1935 mm

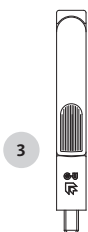
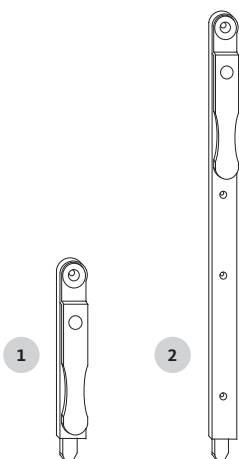
Türkantriegel für Profilsysteme aus Holz – Falzluft 12 mm



2

1935 mm

V



Türkantriegel mit Falzhebel zum Einfräsen – Stulp 16 mm – aus Stahl

Bezeichnung	L x B x T [mm]	Hub	VE	Bestellnummer
1 Türkantriegel	120 x 16 x 2,5	15	20	G-16890-01-0-1
2 Türkantriegel	430 x 16 x 2,5	15	20	G-16890-43-0-1

Türkantriegel mit Falzhebel zum Einfräsen – Stulp 17,8 mm – mit Massiv-Ausschluss aus Stahl

Bezeichnung	L x B x T [mm]	Hub	VE	Bestellnummer	
				DIN L	DIN R
3 Türkantriegel	125 x 17,8 x 8	15	20	G-21099-00-L-1	G-21099-00-R-1

Türkantriegel mit Falzhebel Eurofalz 18 x 8 mm – Stulp 17,8 mm – mit Massiv-Ausschluss aus Stahl

Bezeichnung	L x B x T [mm]	Hub	VE	Bestellnummer DIN L + DIN R verwendbar
3 Türkantriegel	120 x 17,8 x 8	15	20	G-21099-18-L-1

Türkantriegel mit Falzhebel Euronut 7/8 x 4 mm – Stulp 17,8 mm – mit Massiv-Ausschluss aus Stahl

Bezeichnung	L x B x T [mm]	Hub	VE	Bestellnummer	
				DIN L	DIN R
3 Türkantriegel	120 x 17,8 x 8	15	20	G-21099-07-L-1	G-21099-07-R-1

Türkantriegel mit Falzhebel Euronut 6/8 x 4 mm – Stulp 17,8 mm – mit Massiv-Ausschluss aus Stahl

Bezeichnung	L x B x T [mm]	Hub	VE	Bestellnummer	
				DIN L	DIN R
3 Türkantriegel	120 x 17,8 x 8	15	20	G-21099-06-L-1	G-21099-06-R-1



Schließplatte für Türkantriegel zum Einbohren

Bezeichnung	Ø x T x H [mm]	VE	Bestellnummer
4a Schließplatte	25 x 16 x 13	100	0-0319A-00-0-1
4b Schließplatte	25 x 16 x 15	100	0-0309--00-0-1



2.1.3 GU-SECURY Automatic – 2285 mm

Komponenten für 1- und 2-flügelige Türen	150
Mehrfachverriegelungen – Gangflügel (für 1- und 2-flügelige Türen)	
Stulpende eckig, Entfernung 92 mm	154
Stulpende eckig, Entfernung 72 mm – für DIN-Zargen	156
Mehrfachverriegelungen für Profilsysteme aus Kunststoff	158
Mehrfachverriegelungen für Profilsysteme aus Metall	162
Mehrfachverriegelungen für Profilsysteme aus Holz	165
Verlängerungen (für Mehrfachverriegelung) für Türen aus Holz, Kunststoff und Metall	166
Ansatzstulpe (für Mehrfachverriegelung) für Türen aus Holz, Kunststoff und Metall	167
Schließleisten/Schließbleche/Schließplatten/Bandsicherung – Rahmenseite (für 1-flügelige Türen)	
Schließleisten/Schließbleche/Schließplatten/Bandsicherungen für Profilsysteme aus Kunststoff	168
Schließleisten/Schließbleche/Schließplatten/Bandsicherungen für Profilsysteme aus Metall	180
Winkelschließbleche für Profilsysteme aus Holz	192
Schließbleche für Profilsysteme aus Holz	194
Schließplatten für Profilsysteme aus Holz	196
Schließleisten/Bandsicherung für Profilsysteme aus Holz	198
Verlängerungen (für Schließleiste) für Türen aus Holz, Kunststoff und Metall	200
Ansatzstulpe (für Schließleiste) für Türen aus Holz, Kunststoff und Metall	201
Falzhebelgetriebe/Türkanriegel – Standflügel (für 2-flügelige Türen)	
Falzhebelgetriebe für Profilsysteme aus Kunststoff	202
Falzhebelgetriebe für Profilsysteme aus Metall	208
Falzhebelgetriebe für Profilsysteme aus Holz	210
Türkanriegel für Profilsysteme aus Kunststoff	220
Türkanriegel für Profilsysteme aus Holz	221

GU-SECURITY Automatic – 2285 mm

Komponenten für 1-flügelige Türen



Türblatt:

- 1 = Mehrfachverriegelung
- 2a = Ansatzstulp oben oder Verlängerung mit Zusatzverriegelung
- 2b = Ansatzstulp unten

Türrahmen:

- 3 = Schließplatte
 - 4 = Schließblech
- alternativ:
- 5 = Schließleiste
 - 6a = Ansatzstulp oben oder Verlängerung für Zusatzverriegelung
 - 6b = Ansatzstulp unten

Bei 1-flügeligen Türen kann auf der Rahmenseite die Auswahl zwischen Schließplatten und Schließblechen oder Schließleisten getroffen werden.

Verschlusssysteme für Türhöhen über 2,50 m können mit Einzelzubehör (Schließplatten) oder mit Stulpverlängerungen für Schließleisten realisiert werden.

Die GU-SECURITY Mehrfachverriegelungen können variabel für 1-flügelige Türen mit Ansatzstulpen ausgestattet werden. Zudem ist je nach Türsituation der Einsatz von Stulpverlängerungen ohne und mit Zusatzverriegelungen möglich.

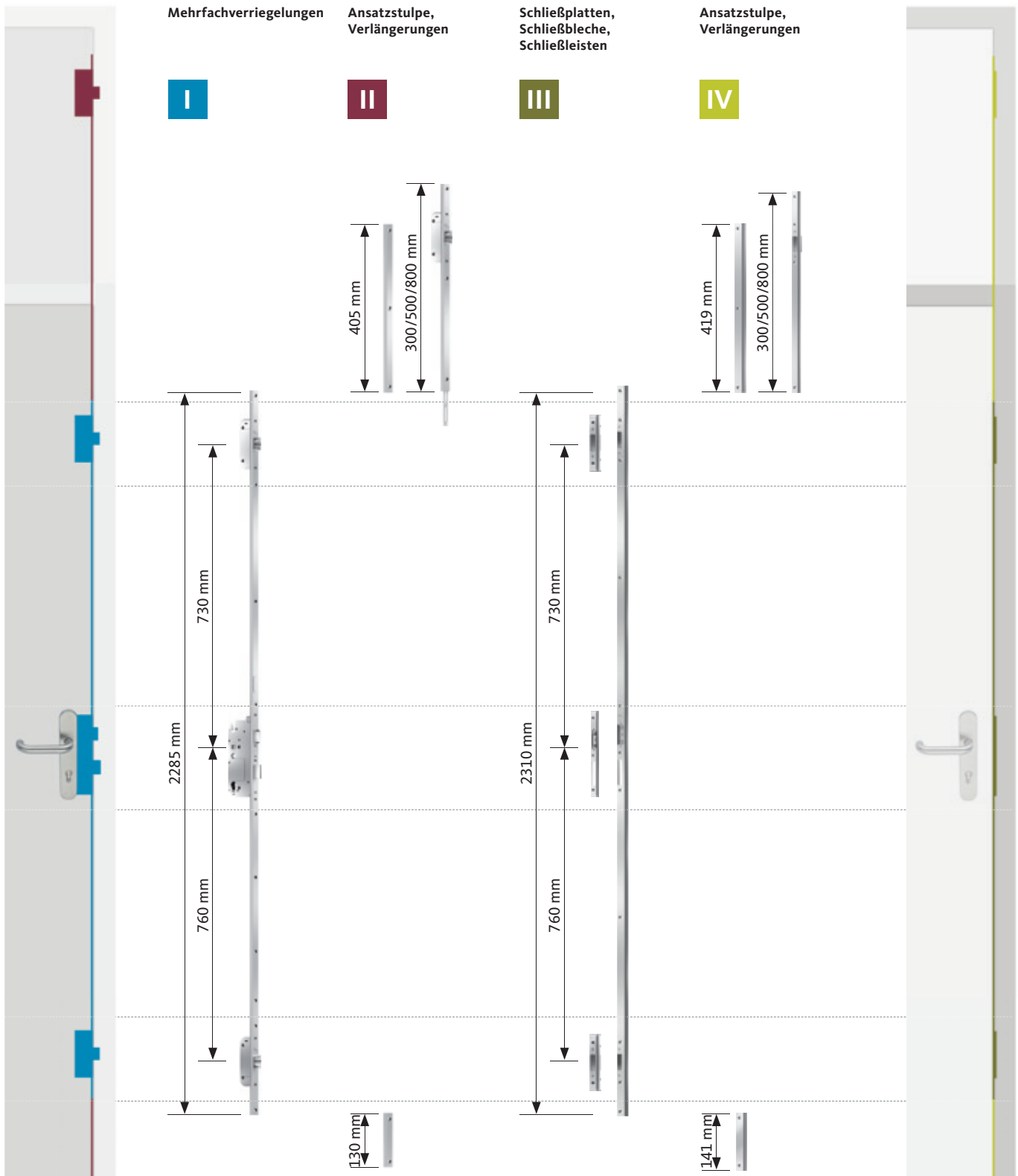
GU-SECURY Automatic – 2285 mm

Komponenten für 1-flügelige Türen



1-flügelig – Türblatt

1-flügelig – Türrahmen



2
2285 mm

GU-SECURITY Automatic – 2285 mm

Komponenten für 2-flügelige Türen



Gangflügel:

- 1 = Mehrfachverriegelung
- 2a = Ansatzstulp oben oder Verlängerung mit Zusatzverriegelung
- 2b = Ansatzstulp unten

Standflügel:

- 3 = Falzhebelgetriebe
 - 4 = Schließplatte oben
 - 5 = Schließplatte unten (Systembodenschwelle)
 - 6 = Ausschlusseinheit oben/unten
 - 6a = Verlängerung oben
- alternativ:
- 3 = Schließplatte
 - 4 = Schließblech
 - 4 = Schließplatte oben
 - 5 = Schließplatte unten (Systembodenschwelle)
 - 7 = Türkantriegel

Bei 2-flügeligen Türen können im Standflügel Türkantriegel oder Falzhebelgetriebe eingesetzt werden. Bisher war bei Verschlusssystemen über 2,50 m nur der Einsatz von Türkantriegeln möglich. Die neue Systemlösung sieht nun die Alternative mit einer Stulpverlängerung für Falzhebelgetriebe vor.

Die GU-SECURITY Mehrfachverriegelungen können variabel für 2-flügelige Türen mit Ansatzstulpen ausgestattet werden. Zudem ist je nach Türsituation der Einsatz von Stulpverlängerungen ohne und mit Zusatzverriegelungen möglich.

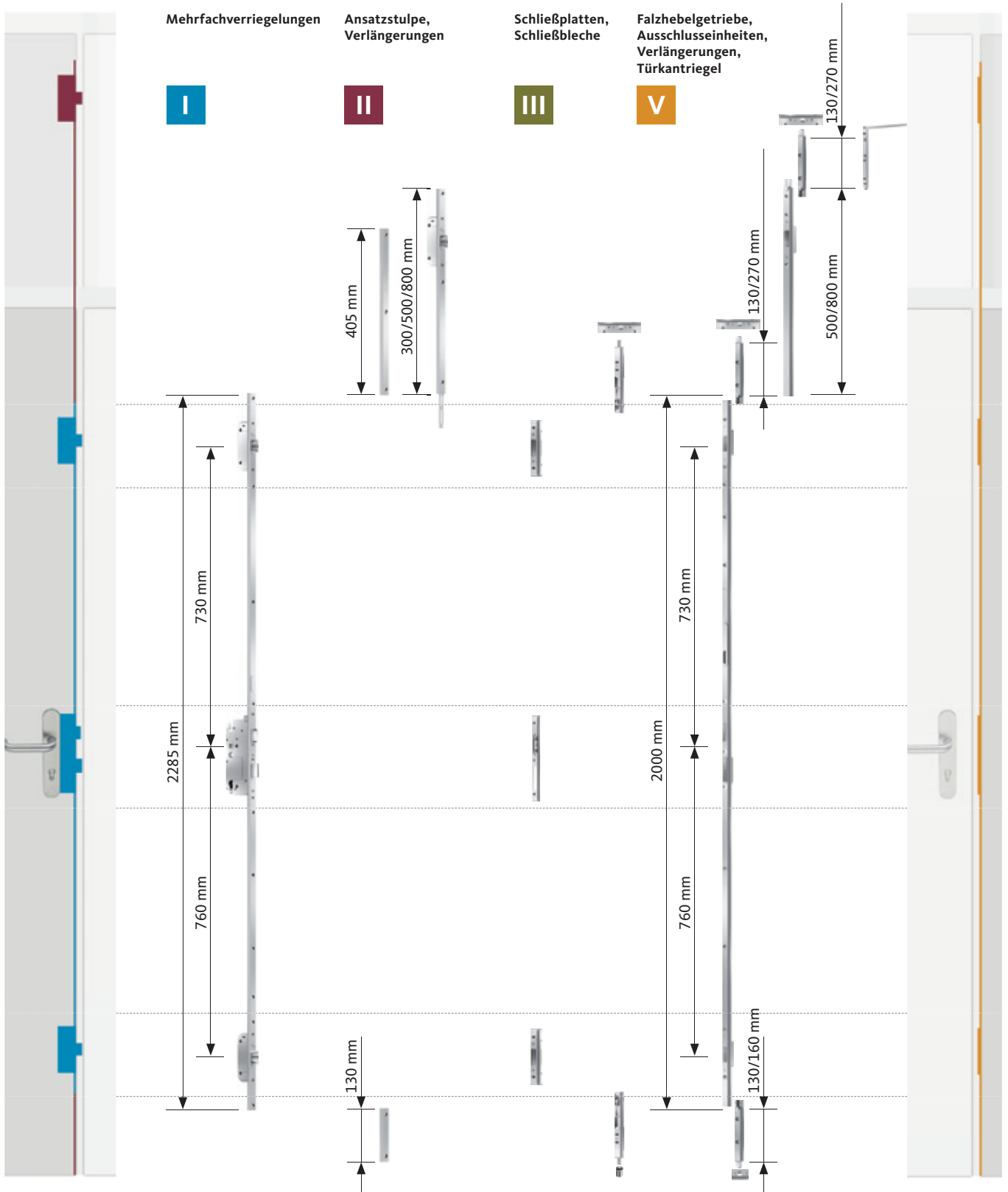
GU-SECURY Automatic – 2285 mm

Komponenten für 2-flügelige Türen



2-flügelig – Gangflügel

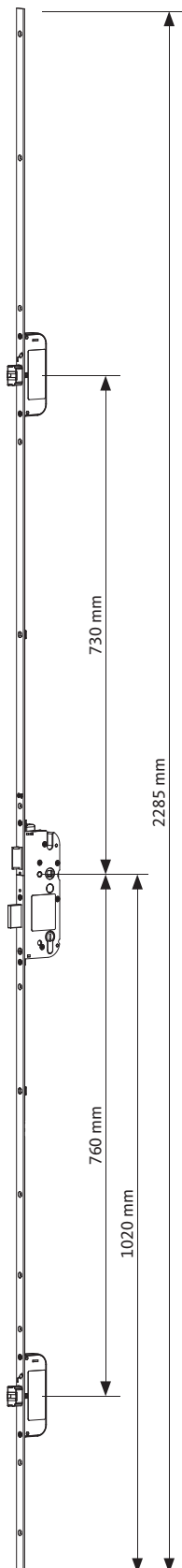
2-flügelig – Standflügel



2
2285 mm

GU-SECURY Automatic – 2285 mm

Stulpende eckig, Entfernung 92 mm



Ausstattung

Hauptschloss		Zusatzverriegelung Automatic-Fallenriegel	Stulpende		Entfernung	
Falle	Riegel		eckig	rund	92 mm	72 mm
■	■	■	■	-	■	-

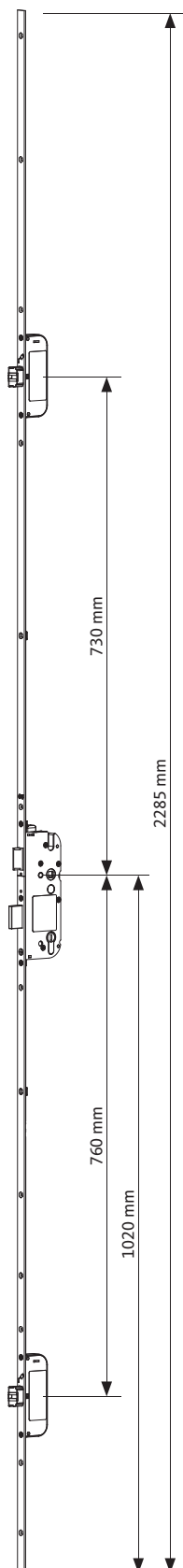
Flügelalzöhe 1750–2285 mm, Kennkerbe 1020 mm (Drückerhöhe konstant)

Dornmaß [mm]	Stulp [mm]	Nuss [mm]	VE	Bestellnummer
80	20	10	5	6-36037-88-0-1
	20	10	5	6-36037-88-0-8
	16	10	5	6-36037-81-0-1
	20	8	5	6-36037-86-0-1
	16	8	5	6-36037-80-0-1
65	U 24 x 6	10	2	6-36037-91-0-1
	20	10	5	6-36037-87-0-1
	20	10	5	6-36037-87-0-1T
	20	10	5	6-36037-87-0-8
	16	10	5	6-36037-82-0-1
	U 24 x 6	8	2	6-36037-92-0-1
	20	8	5	6-36037-89-0-1
	16	8	5	6-36037-83-0-1
55	24	10	5	6-30754-CC-0-1
	20	10	5	6-29503-CC-0-1
	20	10	5	6-36037-85-0-8
	16	10	5	6-29502-CC-0-1
	U 24 x 6	8	2	6-30800-AQ-0-1
	U 24 x 6	8	2	6-30800-AQ-0-8
	24	8	5	6-36037-90-0-1
	20	8	5	6-29503-AQ-0-1
	16	8	5	6-29502-AQ-0-1
	50	U 24 x 6	10	2
24		10	5	6-30754-CB-0-1
24		10	5	6-30754-CB-0-1T
20		10	5	6-29503-CB-0-1
16		10	5	6-29502-CB-0-1
U 24 x 6		8	2	6-36037-02-0-1
24		8	5	6-30754-AP-0-1
24		8	5	6-30754-AP-0-8
16		8	5	6-29502-AP-0-1

2
2285 mm
I

GU-SECURY Automatic – 2285 mm

Stulpende eckig, Entfernung 92 mm



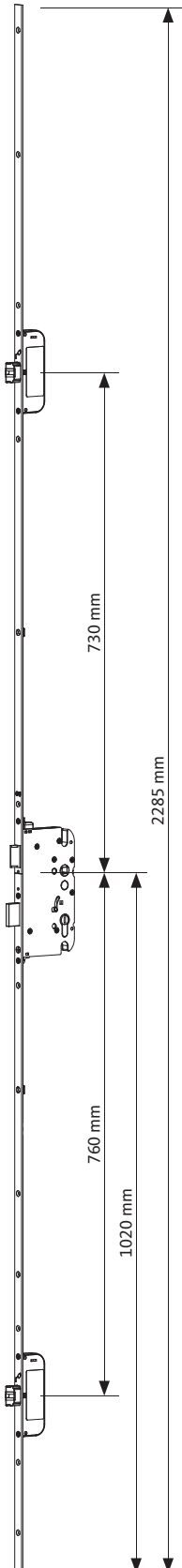
Ausstattung						
Hauptschloss		Zusatzverriegelung Automatic-Fallenriegel	Stulpende		Entfernung	
Falle	Riegel		eckig	rund	92 mm	72 mm
■	■	■	■	-	■	-

Flügelalzhöhe 1750–2285 mm, Kennkerbe 1020 mm (Drückerhöhe konstant)				
Dornmaß [mm]	Stulp [mm]	Nuss [mm]	VE	Bestellnummer
45	U 24 x 6	10	2	6-28484-34-0-1
	24	10	5	6-28483-34-0-1
	20	10	5	6-28482-34-0-1
	16	10	5	6-28481-34-0-1
	U 24 x 6	8	2	6-28484-31-0-1
	U 24 x 6	8	2	6-28484-31-0-8
	24	8	5	6-28483-31-0-1
	24	8	5	6-28483-31-0-8
	20	8	5	6-28482-31-0-1
	16	8	5	6-28481-31-0-1
40	24	10	5	6-28483-04-0-1
	16	10	5	6-28481-04-0-1
	16	10	5	6-28481-04-0-8
	U 24 x 6	8	2	6-28484-01-0-1
	U 24 x 6	8	2	6-28484-01-0-8
	24	8	5	6-28483-01-0-1
	24	8	5	6-28483-01-0-8
	16	8	5	6-28481-01-0-1
35	U 24 x 6	10	2	6-28480-34-0-1
	U 24 x 6	10	2	6-28480-34-0-8
	20	10	5	6-36037-84-0-1
	16	10	5	6-28477-34-0-1
	U 24 x 6	8	2	6-28480-31-0-1
	U 24 x 6	8	2	6-28480-31-0-8
	24	8	5	6-28479-31-0-1
	24	8	5	6-28479-31-0-8
	20	8	5	6-28478-31-0-1
	16	8	5	6-28477-31-0-1
33	U 24 x 6	10	2	6-28480-64-0-1
	U 24 x 6	8	2	6-28480-61-0-1
	U 24 x 6	8	2	6-28480-61-0-8
	24	8	5	6-30989-61-0-1
	16	8	5	6-36037-79-0-1

2
2285 mm

GU-SECURY Automatic – 2285 mm

Stulpende eckig, Entfernung 72 mm – für DIN-Zargen



Ausstattung

Hauptschloss		Zusatzverriegelung	Stulpende		Entfernung	
Falle	Riegel	Automatic-Fallenriegel	eckig	rund	92 mm	72 mm
■	■	■	■	-	-	■

Flügelalzhöhe 1750–2285 mm, Kennkerbe 1020 mm (Drückerhöhe konstant)

Dornmaß [mm]	Stulp [mm]	Nuss [mm]	VE	Bestellnummer
65	24	8	5	6-31252-15-0-1
	20	8	5	6-31252-12-0-1
	20	8	5	6-31252-12-0-8
	16	8	5	6-31252-10-0-1
55	24	8	5	6-31252-14-0-1
	20	8	5	6-31252-13-0-1
	20	8	5	6-31252-13-0-8
	16	8	5	6-32152-11-0-1

2
2285 mm



GU-SECURITY Automatic – 2285 mm

Mehrfachverriegelungen für Profilsysteme aus Kunststoff



Profilsystem aus Kunststoff	Flügelprofil	Rahmenprofil	Einbau- zeichnung	GU-SECURITY Automatic		Stulp [mm]
				Nuss 8 mm	Nuss 10 mm	
Actual						
Actual 600	-	-	0-43690	6-29502-AQ-0-1	6-29502-CC-0-1	16
Alphacan						
Alphacan Class	MB 02 G	MT 01 B	0-43690	6-28477-31-0-1	6-28477-34-0-1	16
Aluplast						
Aluplast Ideal 2000	120 033 (120 035)	120 002 (120 003)	0-43690	6-28481-31-0-1	6-28481-34-0-1	16
Aluplast Ideal 4000	140 033	140 003	0-43690	6-28481-31-0-1	6-28481-34-0-1	16
Aluplast Ideal 7000	140033	170005	0-43690	6-28481-31-0-1	6-28481-34-0-1	16
Aluplast Ideal 7000	170033	170003	0-43690	6-28483-31-0-1	6-28483-34-0-1	24
Aluplast Ideal 8000	180032	180003	0-43690	6-28481-01-0-1	6-28481-04-0-1	16
Aluplast energeto 4000	-	-	0-43690	6-28481-31-0-1	6-28481-34-0-1	16
Aluplast energeto 7000	-	-	0-43690	6-28481-31-0-1	6-28481-34-0-1	16
Aluplast energeto 7000	-	-	0-43690	6-28483-31-0-1	6-28483-34-0-1	24
Aluplast energeto 8000	-	-	0-43690	6-28481-01-0-1	6-28481-04-0-1	16
Archimede						
Archimede Serie 500	-	-	0-43690	-	-	16
Archimede Serie 500	-	-	0-43690	6-28482-31-0-1	6-28482-34-0-1	20
Brüggmann						
Brüggmann AD	HP 155	HP 104	0-43690	6-28482-31-0-1	6-28482-34-0-1	20
Brüggmann AD	HP 153 (HP 154)	HP 104	0-43690	6-28477-31-0-1	6-28477-34-0-1	16
Brüggmann MD	HP 253	HP 202	0-43690	6-28481-31-0-1	6-28481-34-0-1	16
Deceuninck						
Deceuninck Mondial	2025	2000	0-43690	6-28477-31-0-1	6-28477-34-0-1	16
Deceuninck Mondial	2025	2100	0-43690	6-28477-31-0-1	6-28477-34-0-1	16
Deceuninck Zendow	-	3001	0-43690	6-28477-31-0-1	6-28477-34-0-1	16
Deceuninck Zendow Neo	5512 (5513)	5002	0-43690	6-28481-01-0-1	6-28481-04-0-1	16
Funke						
Funke Helios	5401	5402	0-43690	6-28481-31-0-1	6-28481-34-0-1	16
Funke Phönix	3401	3102	0-43690	6-28481-31-0-1	6-28481-34-0-1	16
Gealan						
Gealan S 3000	3076 (3042)	3008 (3011)	0-43690	6-28481-31-0-1	6-28481-34-0-1	16
Gealan S 3000	3076 (3042)	3008 (3011)	0-43690	6-28481-31-0-1	6-28481-34-0-1	16
Gealan S 7000 IQ	7076	7008	0-43690	6-28481-31-0-1	6-28481-34-0-1	16
Gealan S 8000 IQ	8076	8011	0-43690	6-28481-31-0-1	6-28481-34-0-1	16
Gealan S 9000	6025	6003 (6002)	0-43690	6-28481-31-0-1	6-28481-34-0-1	16
Gealan S 9000	6025	6003 (6002)	0-43690	6-28481-31-0-1	6-28481-34-0-1	16
Horizont						
Horizont PS 990	2028	2014	0-43690	6-28481-31-0-1	6-28481-34-0-1	16
INOUTIC						
INOUTIC AD	H 40	L 60	0-43690	6-28481-31-0-1	6-28481-34-0-1	16
INOUTIC AD	H 40	L 60	0-43690	6-28481-31-0-1	6-28481-34-0-1	16
INOUTIC Eforte	HLE 484	LLE 684	0-43690	6-28481-31-0-1	6-28481-34-0-1	16
INOUTIC Elite / Acade	-	-	0-43690	6-28481-31-0-1	6-28481-34-0-1	16
INOUTIC Prestige	Z 276	L 176	0-43690	6-28477-31-0-1	6-28477-34-0-1	16
Panorama						
Panorama 3000	3015	3001	0-43690	6-28477-31-0-1	6-28477-34-0-1	16

Farbtyp: 1 = ferGUard*silber, 8 = Edelstahl matt

GU-SECURY Automatic – 2285 mm

Mehrfachverriegelungen für Profilsysteme aus Kunststoff



Profilsystem aus Kunststoff	Flügelprofil	Rahmenprofil	Einbauzeichnung	GU-SECURY Automatic		Stulp [mm]
				Nuss 8 mm	Nuss 10 mm	
Primo						
Primo 400	P-2577	P-2297	0-43690	6-28477-31-0-1	6-28477-34-0-1	16
Primo 4000	3382	3282	0-43690	6-28477-31-0-1	6-28477-34-0-1	16
Profine						
Profine 76	76204	76101	0-43690	6-28481-01-0-1	6-28481-04-0-1	16
Profine 76	76206	76102 (76103)	0-43690	6-29503-AQ-0-1	6-29503-CC-0-1	20
Profine 88MD	88274	88172	0-43690	6-28481-01-0-1	6-28481-04-0-1	16
Profine 88MD	88276	88172	0-43690	6-29503-AQ-0-1	6-29503-CC-0-1	20
Profine EuroFutur Classic	2416	2402	0-43690	6-28484-31-0-1	6-28484-34-0-1	U 24 x 6
Profine EuroFutur Classic	2416	2402	0-43690	6-28484-31-0-1	6-28484-34-0-1	U 24 x 6
Profine EuroFutur Classic	2416	2402	0-43690	6-28481-31-0-1	6-28481-34-0-1	16
Profine EuroFutur Elegance	0116	0102	0-43690	6-28484-31-0-1	6-28484-34-0-1	U 24 x 6
Profine EuroFutur Elegance	0116	0102	0-43690	6-28481-31-0-1	6-28481-34-0-1	16
Profine Gold	1472	1461	0-43690	6-28477-31-0-1	6-28477-34-0-1	16
Profine K-vision	-	-	0-43690	6-28481-31-0-1	6-28481-34-0-1	16
Profine KBE 58	714	306	0-43690	6-28481-31-0-1	6-28481-34-0-1	16
Profine KBE 70	378	370	0-43690	6-28481-31-0-1	6-28481-34-0-1	16
Profine KBE 88+	8373	8372	0-43690	6-28481-01-0-1	6-28481-04-0-1	16
Profine Kömmerling 88+	6215 (6216, 6211)	6202 (6201)	0-43690	6-29502-AP-0-1	6-29502-CB-0-1	16
Profine Phalanx AD	76206	763303	0-43690	6-29503-AQ-0-1	6-29503-CC-0-1	20
Profine Phalanx AD, 2-flgl. mit Setzpfosten	76206	763303	0-43690	6-29503-AQ-0-1	6-29503-CC-0-1	20
Profine Trocal 88+	822 100	810 200	0-43690	6-28481-01-0-1	6-28481-04-0-1	16
Profine Trocal AluFusion MD	622 540	510 450	0-43690	6-29503-AQ-0-1	6-29503-CC-0-1	20
Profine Trocal Innonova 2000	522 400	510 200	0-43690	6-28482-31-0-1	6-28482-34-0-1	20
Profine Trocal Innonova 2000	522 100	510 200	0-43690	6-28477-31-0-1	6-28477-34-0-1	16
Profine Trocal Innonova 70 A5	622 400	610 200	0-43690	6-29503-AQ-0-1	6-29503-CC-0-1	20
Profine Trocal Innonova 70 M5	522 100	510 400	0-43690	6-28477-31-0-1	6-28477-34-0-1	16
Profine Trocal Innonova 70 M5	522 400	510 400	0-43690	6-29503-AQ-0-1	6-29503-CC-0-1	20
Pural						
Pural	P006	P002	0-43690	6-28477-31-0-1	6-28477-34-0-1	16
Ramplast						
Ramplast 2000	OLT 4	OLT 2	0-43690	6-28481-31-0-1	6-28481-34-0-1	16
Ramplast Ecotherm	302-02	301-01	0-43690	6-28477-31-0-1	6-28477-34-0-1	16
Rehau						
Rehau Brillant Design	550 160	550 680	0-43690	6-28477-31-0-1	6-28477-34-0-1	16
Rehau Brillant Design (Zwei Schraubachsen)	550 160	550 680	0-43690	6-28477-31-0-1	6-28477-34-0-1	16
Rehau Character Design 70	550 170	550 039	0-43690	6-28481-31-0-1	6-28481-34-0-1	16
Rehau Character Design 70	550 170	550 039	0-43690	6-28483-31-0-1	6-28483-34-0-1	24
Rehau Euro Design 86	532 545	532 515 (632 505)	0-43690	6-28477-31-0-1	6-28477-34-0-1	16
Rehau Geneo ohne Kederprofil	Z 84	72 MD (86 MD)	0-43690	6-28481-31-0-1	6-28481-34-0-1	16
Rehau Geneo ohne Kederprofil	Z 84	72 MD (86 MD)	0-43690	6-28481-31-0-1	6-28481-34-0-1	16
Rehau Geneo ohne Kederprofil	Z 96	86 MD (72 MD)	0-43690	6-28483-31-0-1	6-28483-34-0-1	24
Rehau Geneo ohne Kederprofil	Z 84	72 MD (86 MD)	0-43690	6-28481-31-0-1	6-28481-34-0-1	16
Rehau Geneo mit Kederprofil	Z 84	72 MD (86 MD)	0-43690	6-28481-31-0-1	6-28481-34-0-1	16

Farbtyp: 1 = ferGUard*silber, 8 = Edelstahl matt

2
2285 mm
1

GU-SECURY Automatic – 2285 mm

Mehrfachverriegelungen für Profilsysteme aus Kunststoff



Profilsystem aus Kunststoff	Flügelprofil	Rahmenprofil	Einbauzeichnung	GU-SECURY Automatic		Stulp [mm]
				Nuss 8 mm	Nuss 10 mm	
Rehau						
Rehau Geneo mit Kederprofil	Z 84	72 MD (86 MD)	0-43690	6-28481-31-0-1	6-28481-34-0-1	16
Rehau Optimum	541 157	543 992	0-43690	6-28481-31-0-1	6-28481-34-0-1	16
Rehau S 730	541 130	541 120	0-43690	6-28481-31-0-1	6-28481-34-0-1	16
Rehau S 730	541 130	541 120	0-43690	6-28481-31-0-1	6-28481-34-0-1	16
Rehau Synego AD / MD	–	–	0-43690	6-28477-31-0-1	6-28477-34-0-1	16
Rehau Synego AD / MD	–	–	0-43690	6-30754-AP-0-1	6-30754-CB-0-1 6-30754-CB-0-1T	24
Rehau Thermo Design	541 130	554 041	0-43690	6-28481-31-0-1	6-28481-34-0-1	16
Roplasto						
Roplasto 7001	221 504	210 804	0-43690	6-28481-31-0-1	6-28481-34-0-1	16
Salamander						
Salamander bluEvolution 82	HP8550	HO8030 (HO8020, HO9030)	0-43690	6-29502-AQ-0-1	6-29502-CC-0-1	16
Salamander bluEvolution 82	HP8550	HO8030 (HO8020, HO9030)	0-43690	6-29503-AQ-0-1	6-29503-CC-0-1	20
Salamander bluEvolution 92	171 030	170 420 (170 430)	0-43690	6-29502-AQ-0-1	6-29502-CC-0-1	16
Salamander bluEvolution 92 (Schraubachse 22mm)	171 030	170 420 (170 430)	0-43690	6-29502-AQ-0-1	6-29502-CC-0-1	16
Salamander Design 3D	211 240	110 220	0-43690	6-28482-31-0-1	6-28482-34-0-1	20
Salamander Design iD	211 040	210 020	0-43690	6-28482-31-0-1	6-28482-34-0-1	20
Salamander Streamline	251 030	250 230	0-43690	6-28477-31-0-1	6-28477-34-0-1	16
Salamander Streamline	251 030	250 230	0-43690	6-28482-31-0-1	6-28482-34-0-1	20
Schüco						
Schüco Corona AS 60	8214	8101	0-43690	6-28481-31-0-1	6-28481-34-0-1	16
Schüco Corona AS 60	8214	8101	0-43690	6-28481-31-0-1	6-28481-34-0-1	16
Schüco Corona CT 70	8508	8500	0-43690	6-28481-31-0-1	6-28481-34-0-1	16
Schüco Corona CT 70	8508	8500	0-43690	6-28483-31-0-1	6-28483-34-0-1	24
Schüco Corona SI 82	–	–	0-43690	6-28481-31-0-1	6-28481-34-0-1	16
Schüco Corona SI 82	–	–	0-43690	6-28483-31-0-1	6-28483-34-0-1	24
Spectus						
Spectus TK 60	ES 040 (ES 041, ES 042, ES 043)	ES 002	0-43690	6-28477-31-0-1	6-28477-34-0-1	16
Spectus TK 71	–	–	0-43690	6-28477-31-0-1	6-28477-34-0-1	16
Stöckel						
Stöckel EcoStep	–	2113	0-43690	6-28481-31-0-1	6-28481-34-0-1	16
Veka						
Veka Alphasline 90 MD	103.314	101.237	0-43690	6-28481-31-0-1	6-28481-34-0-1	16
Veka Softline 116 SL (Haustür)	105.380	101.294 (101.293)	0-43690	6-36037-02-0-1	6-30800-CB-0-1	U 24 x 6
Veka Softline 116 SL (Nebeneingangstür)	103.345	101.294 (101.293)	0-43690	6-28481-01-0-1	6-28481-04-0-1	16
Veka Softline 70 AD (Haustür)	105.232	101.214	0-43690	6-28484-31-0-1	6-28484-34-0-1	U 24 x 6
Veka Softline 70 AD (Nebeneingangstür)	103.241	101.214	0-43690	6-28481-31-0-1	6-28481-34-0-1	16
Veka Softline 82 AD	105.380	101.294	0-43690	6-36037-02-0-1	6-30800-CB-0-1	U 24 x 6
Veka Softline 82 MD	105.345	101.291	0-43690	6-28481-01-0-1	6-28481-04-0-1	16
Veka Softline 82, 2-flgl.	105.380	102.316	0-43690	6-28484-31-0-1	6-28484-34-0-1	U 24 x 6

Farbtyp: 1 = ferGUard*silber, 8 = Edelstahl matt

GU-SECURY Automatic – 2285 mm

Mehrfachverriegelungen für Profilsysteme aus Kunststoff



Profilsystem aus Kunststoff	Flügelprofil	Rahmenprofil	Einbauzeichnung	GU-SECURY Automatic		Stulp [mm]
				Nuss 8 mm	Nuss 10 mm	
Veka						
Veka Softline AD 13	103.198	101.085	0-43690	6-28477-31-0-1	6-28477-34-0-1	16
Veka Softline 58 AD	103.122	101.085	0-43690	6-28477-31-0-1	6-28477-34-0-1	16
Veka Softline 58 MD	103.118	101.100	0-43690	6-28477-31-0-1	6-28477-34-0-1	16
Veka Topline AD	103.202	101.205	0-43690	6-28477-31-0-1	6-28477-34-0-1	16
Veka Topline AD	103.202	101.200	0-43690	6-28477-31-0-1	6-28477-34-0-1	16
Veka Topline AD	103.202	101.205	0-43690	6-28477-31-0-1	6-28477-34-0-1	16
Veka Topline AD	103.202	101.205	0-43690	6-28477-31-0-1	6-28477-34-0-1	16
Veka Topline AD	105.200	101.205	0-43690	6-28484-31-0-1	6-28484-34-0-1	U 24 x 6
Veka Topline AD, 2-flgl.	105.200	101.200	0-43690	6-28484-31-0-1	6-28484-34-0-1	U 24 x 6
Veka Topline MD	103.222	101.222	0-43690	6-28481-31-0-1	6-28481-34-0-1	16
Wymar						
Wymar 2000	2207	2003	0-43690	6-28477-31-0-1	6-28477-34-0-1	16
Wymar 2500	-	-	0-43690	6-28477-31-0-1	6-28477-34-0-1	16
Wymar 3000	3203	3000	0-43690	6-28477-31-0-1	6-28477-34-0-1	16
Wymar 3000	3203	3000	0-43690	6-28477-31-0-1	6-28477-34-0-1	16
2-flgl. Beschlagnut-Profil 16 mm, Nutlage 13 mm			0-43690			16
2-flgl. Beschlagnut-Profil 16 mm, Nutlage 9 mm			0-43690			16
Farbtyp: 1 = ferGUard*silber, 8 = Edelstahl matt						

2

2285 mm

1

GU-SECURITY Automatic – 2285 mm

Mehrfachverriegelungen für Profilsysteme aus Metall



Profilsystem aus Metall	Flügelprofil	Rahmenprofil	Einbau- zeichnung	GU-SECURITY Automatic		Stulp [mm]	Falzluft [mm]
				Nuss 8 mm	Nuss 10 mm		
Akotherm							
Akotherm AT 720	6477	6575	0-43777	6-28480-31-0-1 6-28480-31-0-8	6-28480-34-0-1 6-28480-34-0-8	U 24 x 6	14
Akotherm AT 730	2577	2575	0-43777	6-28480-31-0-1 6-28480-31-0-8	6-28480-34-0-1 6-28480-34-0-8	U 24 x 6	14
Akotherm AT 730 HI-S	2531	2502	0-43777	6-28480-31-0-1 6-28480-31-0-8	6-28480-34-0-1 6-28480-34-0-8	U 24 x 6	14
Akotherm AT 740 SI	1551	1502	0-43777	6-28480-31-0-1 6-28480-31-0-8	6-28480-34-0-1 6-28480-34-0-8	U 24 x 6	14
Altotherm							
Altotherm RT95	B085A89	A072B95	0-43777	6-28484-31-0-1 6-28484-31-0-8	6-28484-34-0-1	U 24 x 6	16
Alumil							
Alumil M11000	–	–	0-43777	6-30989-61-0-1	–	24	11,5
Alumil M11000-2	–	–	0-43777	6-28480-61-0-1 6-28480-61-0-8	6-28480-64-0-1	U 24 x 6	14,5
Alumil M11500	–	–	0-43777	6-30989-61-0-1	–	24	11,5
Alumil M11500-2	–	–	0-43777	6-28480-61-0-1 6-28480-61-0-8	6-28480-64-0-1	U 24 x 6	14,5
Alumil M15000	–	–	0-43777	6-28484-31-0-1 6-28484-31-0-8	6-28484-34-0-1	24	11,5
Alumil M15000-2	–	–	0-43777	6-28484-31-0-1 6-28484-31-0-8	6-28484-34-0-1	U 24 x 6	14,5
Alumil M940	–	–	0-43777	6-30989-61-0-1	–	24	11,5
Alumil M9400	–	–	0-43777	6-30989-61-0-1	–	24	11,5
Conal							
Conal 8000	8200	8000	0-43777	–	–	U 24 x 6	13
Dyna							
Dyna AS 90	51212	51108	0-43777	6-28480-31-0-1 6-28480-31-0-8	6-28480-34-0-1 6-28480-34-0-8	U 24 x 6	16
Feal							
Feal Serie T65 VS	–	–	0-43777	6-28480-31-0-1 6-28480-31-0-8	6-28480-34-0-1 6-28480-34-0-8	U 24 x 6	16
Feal Serie T85 VS	–	–	0-43777	6-28480-31-0-1 6-28480-31-0-8	6-28480-34-0-1 6-28480-34-0-8	U 24 x 6	16
Forster							
Forster Serie T30	–	–	0-43777	–	–	U 24 x 5	13
Forster Serie Unico	–	–	0-43777	–	–	U 24 x 5	12
Graute							
Graute-Therm 80	P82020	P81020	0-43777	–	–	U 24 x 6	13
Gutmann							
Gutmann S70	270280	270180	0-43777	6-28480-31-0-1 6-28480-31-0-8	6-28480-34-0-1 6-28480-34-0-8	U 24 x 6	17
Heroal							
Heroal 025	–	–	0-43777	6-28479-31-0-1 6-28479-31-0-8	–	24	13
Heroal 040	6481	6480	0-43777	6-28480-31-0-1 6-28480-31-0-8	6-28480-34-0-1 6-28480-34-0-8	U 24 x 6	13
Heroal 050	6581	6580	0-43777	6-28480-31-0-1 6-28480-31-0-8	6-28480-34-0-1 6-28480-34-0-8	U 24 x 6	13
Heroal 065	9381	9380	0-43777	6-28480-61-0-1	6-28480-64-0-1	U 24 x 6	16,6
Heroal 090	9081	9080	0-43777	6-28480-61-0-1 6-28480-61-0-8	6-28480-64-0-1	U 24 x 6	16,6
Heroal 090S ES	19241	29180	0-43777	6-28484-31-0-1 6-28484-31-0-8	6-28484-34-0-1	U 24 x 6	16,6
Heroal 110 ES	15481	15480	0-43777	6-28480-61-0-1	6-28480-64-0-1	U 24 x 6	16,6

Farbtyp: 1 = ferGUard*silber, 8 = Edelstahl matt

GU-SECURITY Automatic – 2285 mm

Mehrfachverriegelungen für Profilsysteme aus Metall



Profilsystem aus Metall	Flügelprofil	Rahmenprofil	Einbau- zeichnung	GU-SECURITY Automatic		Stulp [mm]	Falzluft [mm]
				Nuss 8 mm	Nuss 10 mm		
Heroal							
Heroal D 72	21191	21180	0-43777	6-28484-31-0-1 6-28484-31-0-8	6-28484-34-0-1	U 24 x 6	16,6
Heroal D 92 UD	23081	23060	0-43777	6-36037-02-0-1	6-30800-CB-0-1	U 24 x 6	14
Hueck							
Hueck 1.0	521252	521150	0-43777	6-28483-01-0-1 6-28483-01-0-8	–	24	12
Hueck 1.0	521250	521150	0-43777	6-28480-31-0-1 6-28480-31-0-8	6-28480-34-0-1 6-28480-34-0-8	U 24 x 6	12
Hueck Lambda 57S	B811200	B811010	0-43777	6-28480-31-0-1 6-28480-31-0-8	6-28480-31-0-1 6-28480-31-0-8	U 24 x 6	13
Hueck Lambda 65M	B808200	B808010	0-43777	6-28480-31-0-1 6-28480-31-0-8	6-28480-31-0-1 6-28480-31-0-8	U 24 x 6	13
Hueck Lambda 77L	B805220	B805010	0-43777	6-28483-01-0-1 6-28483-01-0-8	–	24	13
Hueck Lambda Duo 90	–	–	0-43777	6-28484-31-0-1 6-28484-31-0-8	6-28484-34-0-1	U 24 x 6	16
Kawneer							
Kawneer AA 720	3000499	3000501	0-43777	6-28480-31-0-1 6-28480-31-0-8	6-28480-31-0-1 6-28480-31-0-8	U 24 x 6	14
Klauke							
Klauke Serie 77 auswärts	77160	77055	0-43777	6-28479-31-0-1 6-28479-31-0-8	–	24	14
Klauke Serie 77 einwärts	77155	77060	0-43777	6-28479-31-0-8	–	U 24 x 6	14
Klauke Serie 78 auswärts	78160	78055	0-43777	6-28480-31-0-1 6-28480-31-0-8	6-28480-31-0-1 6-28480-31-0-8	U 24 x 6	14
Klauke Serie 78 einwärts	78155	78065	0-43777	6-28480-31-0-1 6-28480-31-0-8	6-28480-31-0-1 6-28480-31-0-8	U 24 x 6	14
Kubal							
Kubal 65	2641	2640	0-43777	–	–	U 24 x 6	14
Metra							
Metra	Mg 380D	Mg 750D	0-43777	–	–	16	12
Raico							
Raico Frame+ 75D	314100	314000	0-43777	6-28484-31-0-1 6-28484-31-0-8	6-28484-34-0-1	U 24 x 6	17
Renan							
Renan	05.0914	05.0969	0-43777	–	–	U 24 x 8	20
Rescara							
Rescara Izo Gold P69 System	69 V 03	69 F 03	0-43777	6-28484-31-0-1 6-28484-31-0-8	6-28484-34-0-1	U 24 x 6	16
Reynaers							
Reynaers CS 68	08.0026	08.0898	0-43777	–	–	U 24 x 8	20
Reynaers CS 77	008026	0081898	0-43777	6-28480-31-0-1 6-28480-31-0-8	6-28480-31-0-1 6-28480-31-0-8	U 24 x 6	16
Reynaers CS 86 HI	1081026	1080898	0-43777	6-28480-31-0-1 6-28480-31-0-8	6-28480-31-0-1 6-28480-31-0-8	U 24 x 6	16

Farbtyp: 1 = ferGUard*silber, 8 = Edelstahl matt

2

2285 mm

I

GU-SECURITY Automatic – 2285 mm

Mehrfachverriegelungen für Profilsysteme aus Metall



Profilsystem aus Metall	Flügelprofil	Rahmenprofil	Einbau- zeichnung	GU-SECURITY Automatic		Stulp [mm]	Falzluft [mm]
				Nuss 8 mm	Nuss 10 mm		
SAPA							
SAPA Aventis 75	E8V052	32K82	0-43777	6-28479-31-0-1 6-28479-31-0-8	–	24	12
SAPA-Ekonal E 65	38V12	38K82	0-43777	6-28480-31-0-1 6-28480-31-0-8	6-28480-31-0-1 6-28480-31-0-8	U 24 x 6	12
SAPA-Ekonal E 75 plus	34V12	34K82	0-43777	6-28480-31-0-1 6-28480-31-0-8	6-28480-31-0-1 6-28480-31-0-8	U 24 x 6	12
Schüco							
Schüco ADS 75 Simply Smart	–	–	0-43777	6-28480-61-0-1 6-28480-61-0-8	6-28480-64-0-1	U 24 x 6	16
Schüco ADS HD	–	–	0-43777	6-28480-31-0-1 6-28480-31-0-8	6-28480-31-0-1 6-28480-31-0-8	U 24 x 6	16
Schüco Royal S 65	167 050	167 030	0-43777	6-28480-31-0-1 6-28480-31-0-8	6-28480-31-0-1 6-28480-31-0-8	U 24 x 6	15,5
Schüco Royal S 70	171 050	171 030	0-43777	6-28480-31-0-1 6-28480-31-0-8	6-28480-31-0-1 6-28480-31-0-8	U 24 x 6	15,5
Sykon							
Sykon Sykotherm 70	–	–	0-43777	6-28480-31-0-1 6-28480-31-0-8	6-28480-31-0-1 6-28480-31-0-8	U 24 x 6	16
Sykon Sykotherm Serie 70	7002	7012	0-43777	6-28480-61-0-1 6-28480-61-0-8	6-28480-64-0-1	U 24 x 6	16
Sykon Sykotherm Serie 75	8002	8012	0-43777	6-28480-61-0-1 6-28480-61-0-8	6-28480-64-0-1	U 24 x 6	16
Tebau							
Tebau Therm 70	15 803 00	15 800 00	0-43777	6-28480-31-0-1 6-28480-31-0-8	6-28480-31-0-1 6-28480-31-0-8	U 24 x 8	20
Tebau Therm 80	15 513 00	15 501 00	0-43777	6-28479-31-0-1 6-28479-31-0-8	–	24	16
Thyssen							
Thyssen Schulte W 70	54 278	41 146	0-43777	6-28483-01-0-1 6-28483-01-0-8	–	24	12
Thyssen Schulte W 70	54 168	41 146	0-43777	6-28479-31-0-1 6-28479-31-0-8	–	24	12
TKI							
TKI 755	75502066	75501061	0-43777	6-28480-31-0-1 6-28480-31-0-8	6-28480-31-0-1 6-28480-31-0-8	U 24 x 6	16
Wicona							
Wicona Wicstyle 65	1021003	1021001	0-43777	6-28479-31-0-1 6-28479-31-0-8	–	24	12
Wicona Wicstyle 75 EVO	1927510	1927501	0-43777	–	–	24x3	11
Wicona Wicstyle 75 EVO	1927510	1927501	0-43777	–	–	22	11
Wicona Wicstyle 77	1021204	1021201	0-43777	6-28479-31-0-1 6-28479-31-0-8	–	24	12
Wicona Wicstyle 88	1021401	1021400	0-43777	–	–	22	11
Rahmennut 10/14, Nutlage 9 mm			0-43777	6-28479-31-0-1 6-28479-31-0-8	–	24	12
Rahmennut 10/14, Nutlage 13 mm			0-43777	6-28479-31-0-1 6-28479-31-0-8	–	24	12
Rahmennut 12/15, Nutlage 11 mm			0-43777	6-28478-31-0-1	6-36037-84-0-1	20	12
Rahmennut 14/18, Nutlage 9 mm			0-43777	6-28479-31-0-1 6-28479-31-0-8	–	24	12
Rahmennut 14/18, Nutlage 13 mm			0-43777	6-28479-31-0-1 6-28479-31-0-8	–	24	12

Farbtyp: 1 = ferGUard*silber, 8 = Edelstahl matt

GU-SECURY Automatic – 2285 mm

Mehrfachverriegelungen für Profilsysteme aus Holz



Profilsystem aus Holz	Einbau- zeichnung	GU-SECURY Automatic		Stulp [mm]	Nutlage [mm]	Falzlufte [mm]
		Nuss 8 mm	Nuss 10 mm			
Falzlufte 4 mm						
Falzlufte 4 mm; 28 x 9 mm	–	siehe ab Seite 154	siehe ab Seite 154	20	15	4
Falzlufte 4 mm; 28 x 9 mm	–	siehe ab Seite 154	siehe ab Seite 154	20	13	4
Falzlufte 4 mm; 28 x 9 mm	–	siehe ab Seite 154	siehe ab Seite 154	20	11	4
Falzlufte 4 mm	0-47065	siehe ab Seite 154	siehe ab Seite 154	20	10	4
Falzlufte 4 mm	0-47065	siehe ab Seite 154	siehe ab Seite 154	16	9	4
Leitz-System						
Leitz-System	0-47619	auf Anfrage	auf Anfrage	U 30 x 10	15	4
Leitz-System	0-47619	siehe ab Seite 154	siehe ab Seite 154	20	15	4
Leitz-System	0-47619	siehe ab Seite 154	siehe ab Seite 154	20	13	4
Euronut						
Euronut 7/8 x 4 mm	–	siehe ab Seite 154	siehe ab Seite 154	16	9	12
Eurofalz						
Eurofalz 18 x 8 mm	–	siehe ab Seite 154	siehe ab Seite 154	16	9	12
Eurofalz 20 x 8 mm	–	siehe ab Seite 154	siehe ab Seite 154	16	9	12
Eurofalz 24 x 8 mm	–	siehe ab Seite 154	siehe ab Seite 154	20	13	12
Eurofalz 24 x 8 mm	–	siehe ab Seite 154	siehe ab Seite 154	16	13	12
Eurofalz 30 x 8 mm rund	–	siehe ab Seite 154	siehe ab Seite 154	20	13	12
Eurofalz 30 x 8 mm rund	–	siehe ab Seite 154	siehe ab Seite 154	16	13	12

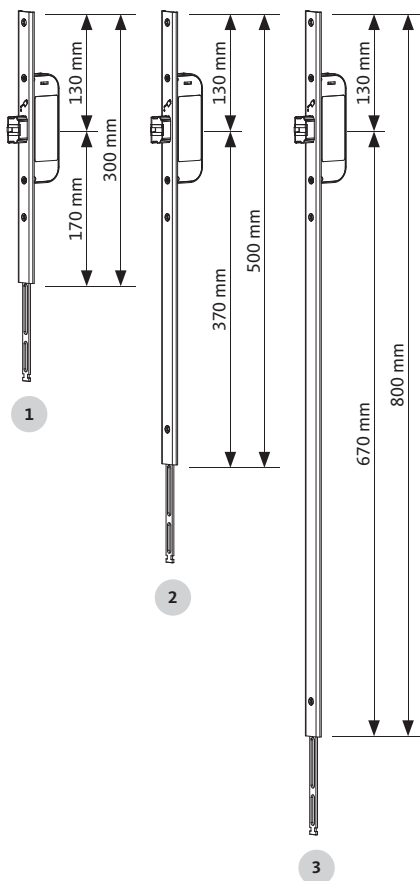

2

2285 mm

1

GU-SECURY Automatic – 2285 mm

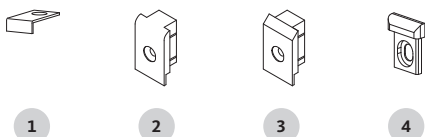
Verlängerungen (für Mehrfachverriegelung) für Türen aus Holz, Kunststoff und Metall



Verlängerungen (für Mehrfachverriegelung) für Türen aus Holz, Kunststoff und Metall

Bezeichnung	Stulp [mm]	Stulpende	VE	Bestellnummer [1]
1 Verlängerung Automatic Für Verriegelungssitz + 300 mm	U 24 x 6	eckig	5	6-37981-15-0-1 6-37981-15-0-8
	24	eckig	5	6-37981-12-0-1
	24	rund unten/oben	5	6-37981-11-0-1
	20	eckig	5	6-37981-06-0-1 6-37981-06-0-8
	20	rund unten/oben	5	6-37981-05-0-1 6-37981-05-0-8
	16	eckig	5	6-37981-01-0-1 6-37981-01-0-8
	diverse	-	-	auf Anfrage
2 Verlängerung Automatic Für Verriegelungssitz + 500 mm	U 24 x 6	eckig	5	6-37394-15-0-1 6-37394-15-0-8
	24	eckig	5	6-37394-12-0-1 6-37394-12-0-8
	24	rund unten/oben	5	6-37394-11-0-1 6-37394-11-0-8
	20	eckig	5	6-37394-06-0-1 6-37394-06-0-8
	20	rund unten/oben	5	6-37394-05-0-1 6-37394-05-0-8
	18	eckig	5	6-37394-03-0-1
	16	eckig	5	6-37394-01-0-1 6-37394-01-0-8
diverse	-	-	auf Anfrage	
3 Verlängerung Automatic Für Verriegelungssitz + 800 mm	U 24 x 6	eckig	5	6-37399-15-0-1 6-37399-15-0-8
	24	eckig	5	6-37399-12-0-1 6-37399-12-0-8
	24	rund unten/oben	5	6-37399-11-0-1 6-37399-11-0-8
	20	eckig	5	6-37399-06-0-1 6-37399-06-0-8
	20	rund unten/oben	5	6-37399-05-0-1 6-37399-05-0-8
	18	eckig	5	6-37399-03-0-1
	16	eckig	5	6-37399-01-0-1 6-37399-01-0-8
diverse	-	-	auf Anfrage	

[1] Farbtyp: 1 = ferGUard*silber, 8 = Edelstahl matt



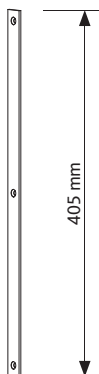

Klemmstück/Endstück für Türen aus Holz, Kunststoff und Metall

Bezeichnung	Stulp [mm]	Form	VE	Bestellnummer [1]
1 Klemmstück für Flachstulp	-	-	100	9-29498-00-0-1
2 Endstück für Flachstulp	16	abgerundet	100	9-35946-01-0-1
	20	abgerundet	100	9-35946-02-0-1
3 Endstück für Flachstulp	20	abgeschrägt	100	9-35946-03-0-1
	24	abgeschrägt	100	9-35946-04-0-1
4 Endstück für U-Stulp	U 24 x 6	-	200	9-39909-01-0-6

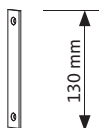
[1] Farbtyp: 1 = ferGUard*silber, 6 = schwarz eingefärbt, RAL 9005

GU-SECURY Automatic – 2285 mm

Ansatzstulpe (für Mehrfachverriegelung) für Türen aus Holz, Kunststoff und Metall



1



2

Ansatzstulpe (für Mehrfachverriegelung) für Türen aus Holz, Kunststoff und Metall

Bezeichnung	Stulp [mm]	Stulpende	VE	Bestellnummer [1]
1 Ansatzstulp oben L = 405 mm Für SECURY Mehrfachverriegelung	U 24 x 6	eckig	10	9-48687-15-0-1 9-48687-15-0-8
	24	eckig	10	9-48687-12-0-1 9-48687-12-0-8
	24	rund unten/oben	10	9-48687-11-0-1 9-48687-11-0-8
	24	rund unten	10	9-48687-47-0-1 9-48687-47-0-8
	20	eckig	10	9-48687-06-0-1 9-48687-06-0-8
	20	rund unten/oben	10	9-48687-05-0-1 9-48687-05-0-8
	20	rund unten	10	9-48687-46-0-1 9-48687-46-0-8
	16	eckig	10	9-48687-01-0-1 9-48687-01-0-8
	16	rund unten/oben	10	9-48687-45-0-1 9-48687-45-0-8
	diverse	-	-	auf Anfrage
2 Ansatzstulp unten L = 130 mm Für SECURY Mehrfachverriegelung	U 24 x 6	eckig	10	9-48686-15-0-1 9-48686-15-0-8
	24	eckig	10	9-48686-12-0-1 9-48686-12-0-8
	24	rund unten/oben	10	9-48686-11-0-1 9-48686-11-0-8
	24	rund unten	10	9-48686-47-0-1 9-48686-47-0-8
	20	eckig	10	9-48686-06-0-1 9-48686-06-0-8
	20	rund unten/oben	10	9-48686-05-0-1 9-48686-05-0-8
	20	rund unten	10	9-48686-46-0-1 9-48686-46-0-8
	16	eckig	10	9-48686-01-0-1 9-48686-01-0-8
	16	rund unten/oben	10	9-48686-45-0-1 9-48686-45-0-8
	diverse	-	-	auf Anfrage

[1] Farbtyp: 1 = ferGUard*silber, 8 = Edelstahl matt

2

2285 mm

II

GU-SECURITY Automatic – 2285 mm

Schließleisten/Schließbleche/Schließplatten/Bandsicherungen für Profilsysteme aus Kunststoff



Profilsystem aus Kunststoff	Mehrfachverriegelung GU-SECURITY Automatic			Schließleiste einstellbar Mit Austauschstück	
	Nuss 8 mm	Nuss 10 mm	Stulp [mm]		Stulp [mm]
Maß L [mm]				2310	
Verpackungseinheit				VE = 5	
Actual					
Actual 600	6-29502-AQ-0-1	6-29502-CC-0-1	16	6-31623-3T-L-1 ^[2] 6-31623-3T-R-1 ^[2]	U 30 x 8
Alphacan					
Alphacan Class	6-28477-31-0-1	6-28477-34-0-1	16	6-31623-3R-L-1 ^[2] 6-31623-3R-R-1 ^[2]	U 30 x 8
Aluplast					
Aluplast Ideal 2000	6-28481-31-0-1	6-28481-34-0-1	16	6-31623-07-L-1 ^[2] 6-31623-07-R-1 ^[2]	U 30 x 8
Aluplast Ideal 4000	6-28481-31-0-1	6-28481-34-0-1	16	6-28992-2U-L-1 6-28992-2U-R-1	U 30 x 6
Aluplast Ideal 7000	6-28481-31-0-1	6-28481-34-0-1	16	6-37684-5K-L-1 6-37684-5K-R-1	U 30 x 8
Aluplast Ideal 7000	6-28483-31-0-1	6-28483-34-0-1	24	6-37662-5Z-L-1 6-37662-5Z-R-1	U 30 x 6
Aluplast Ideal 8000	6-28481-01-0-1	6-28481-04-0-1	16	6-37684-5K-L-1 6-37684-5K-R-1	U 30 x 8
Aluplast energeto 4000	6-28481-31-0-1	6-28481-34-0-1	16	6-28992-2U-L-1 6-28992-2U-R-1	U 30 x 6
Aluplast energeto 7000	6-28481-31-0-1	6-28481-34-0-1	16	6-37684-5K-L-1 6-37684-5K-R-1	U 30 x 8
Aluplast energeto 7000	6-28483-31-0-1	6-28483-34-0-1	24	6-37662-5Z-L-1 6-37662-5Z-R-1	U 30 x 6
Aluplast energeto 8000	6-28481-01-0-1	6-28481-04-0-1	16	6-37684-5K-L-1 6-37684-5K-R-1	U 30 x 8
Archimede					
Archimede Serie 500	–	–	16	6-37618-5W-L-1 ^[2] 6-37618-5W-R-1 ^[2]	U 26 x 8
Archimede Serie 500	6-28482-31-0-1	6-28482-34-0-1	20	6-37727-5T-L-1 ^[2] 6-37727-5T-R-1 ^[2]	U 35 x 8
Brüggmann					
Brüggmann AD	6-28482-31-0-1	6-28482-34-0-1	20	6-31623-2Y-L-1 6-31623-2Y-R-1	U 35 x 8
Brüggmann AD	6-28477-31-0-1	6-28477-34-0-1	16	6-31623-2L-L-1 6-31623-2L-R-1	U 30 x 8
Brüggmann MD	6-28481-31-0-1	6-28481-34-0-1	16	6-31623-2L-L-1 6-31623-2L-R-1	U 30 x 8
Deceuninck					
Deceuninck Mondial	6-28477-31-0-1	6-28477-34-0-1	16	6-31623-14-L-1 ^[2] 6-31623-14-R-1 ^[2]	U 30 x 8
Deceuninck Mondial	6-28477-31-0-1	6-28477-34-0-1	16	6-31623-2M-L-1 ^[2] 6-31623-2M-R-1 ^[2]	U 35 x 8
Deceuninck Zendow	6-28477-31-0-1	6-28477-34-0-1	16	6-31623-34-L-1 6-31623-34-R-1	U 30 x 8
Deceuninck Zendow Neo	6-28481-01-0-1	6-28481-04-0-1	16	6-31623-34-L-1 6-31623-34-R-1	U 30 x 8

^[2] Auf Anfrage









2
2285 mm

GU-SECURY Automatic – 2285 mm

Schließeisen/Schließbleche/Schließplatten/Bandsicherungen für Profilsysteme aus Kunststoff



	Schließblech		Schließplatte einstellbar		Bandsicherung	
	Mit Austauschstück	Vorgerichtet für Riegelschaltkontakt ^[1]		Mit montiertem Riegelschaltkontakt	Rahmen Schließkeil	Flügel Einbohrzapfen Länge = 54 mm
	216,5	268	120	150	120	115
	VE = 5	VE = 5	VE = 40	VE = 5	VE = 6	VE = 6
						
	6-37675-3T-L-1 6-37675-3T-R-1	-	6-31552-3T-0-1	-	6-28961-3T-0-1 ^[2]	6-28985-06-0-1
	6-37675-3R-L-1 6-37675-3R-R-1	-	6-31552-3R-0-1	-	6-28961-3R-0-1	6-28985-06-0-1
	6-37675-07-L-1 6-37675-07-R-1	-	6-31552-07-0-1	-	6-28961-07-0-1	6-28985-06-0-1
	6-37654-2U-L-1 6-37654-2U-R-1	6-37655-2U-L-1 6-37655-2U-R-1	6-28983-2U-0-1	6-38989-2U-L-1 6-38989-2U-R-1	6-28961-2U-0-1	6-28985-06-0-1
	6-37675-5K-L-1 6-37675-5K-R-1	-	6-31552-5K-0-1	-	6-28961-5K-0-1 ^[2]	6-28985-06-0-1
	-	-	-	-	-	-
	6-37675-5K-L-1 6-37675-5K-R-1	-	6-31552-5K-0-1	-	6-28961-5K-0-1 ^[2]	6-28985-06-0-1
	6-37654-2U-L-1 6-37654-2U-R-1	6-37655-2U-L-1 6-37655-2U-R-1	6-28983-2U-0-1	6-38989-2U-L-1 6-38989-2U-R-1	6-28961-2U-0-1	6-28985-06-0-1
	6-37675-5K-L-1 6-37675-5K-R-1	-	6-31552-5K-0-1	-	6-28961-5K-0-1 ^[2]	6-28985-06-0-1
	-	-	-	-	-	-
	6-37675-5K-L-1 6-37675-5K-R-1	-	6-31552-5K-0-1	-	6-28961-5K-0-1 ^[2]	6-28985-06-0-1
	6-37632-5W-L-1 6-37632-5W-R-1	-	6-37634-5W-0-1	-	-	-
	6-37558-5T-L-1 6-37558-5T-R-1	-	6-37721-5T-0-1	-	6-28961-5T-0-1 ^[2]	6-28985-07-0-1
	6-37558-2Y-L-1 6-37558-2Y-R-1	-	6-31552-2Y-0-1	-	6-28961-2Y-0-1	6-28985-07-0-1
	6-37675-2L-L-1 6-37675-2L-R-1	-	6-31552-2L-0-1	-	6-28961-2L-0-1	6-28985-06-0-1
	6-37675-2L-L-1 6-37675-2L-R-1	-	6-31552-2L-0-1	-	6-28961-2L-0-1	6-28985-06-0-1
	6-37675-14-L-1 ^[2] 6-37675-14-R-1 ^[2]	-	6-31552-14-0-1	-	6-28961-14-0-1 ^[2]	6-28985-06-0-1
	6-37558-2M-L-1 ^[2] 6-37558-2M-R-1 ^[2]	-	6-37721-2M-0-1	-	6-28961-2M-0-1 ^[2]	6-28985-06-0-1
	6-37675-34-L-1 6-37675-34-R-1	-	6-31552-34-0-1	6-38830-34-L-1 6-38830-34-R-1	6-28961-34-0-1	6-28985-06-0-1
	6-37675-34-L-1 6-37675-34-R-1	-	6-31552-34-0-1	6-38830-34-L-1 6-38830-34-R-1	6-28961-34-0-1	6-28985-06-0-1

^[1] Riegelschaltkontakt Bestellnummer K-19068-00-0-6
^[2] Auf Anfrage

2
2285 mm
III

GU-SECURITY Automatic – 2285 mm

Schließleisten/Schließbleche/Schließplatten/Bandsicherungen für Profilsysteme aus Kunststoff



Profilsystem aus Kunststoff	Mehrfachverriegelung GU-SECURITY Automatic			Schließleiste einstellbar Mit Austauschstück	
	Nuss 8 mm	Nuss 10 mm	Stulp [mm]		Stulp [mm]
Maß L [mm]				2310	
Verpackungseinheit				VE = 5	
Funke					
Funke Helios	6-28481-31-0-1	6-28481-34-0-1	16	6-31623-34-L-1 6-31623-34-R-1	U 30 x 8
Funke Phönix	6-28481-31-0-1	6-28481-34-0-1	16	6-31623-34-L-1 6-31623-34-R-1	U 30 x 8
Gealan					
Gealan S 3000	6-28481-31-0-1	6-28481-34-0-1	16	6-31623-4B-L-1 ^[2] 6-31623-4B-R-1 ^[2]	U 30 x 8
Gealan S 3000	6-28481-31-0-1	6-28481-34-0-1	16	6-31623-21-L-1 6-31623-21-R-1	U 30 x 8
Gealan S 7000 IQ	6-28481-31-0-1	6-28481-34-0-1	16	6-31623-4P-L-1 6-31623-4P-R-1	U 35 x 8
Gealan S 8000 IQ	6-28481-31-0-1	6-28481-34-0-1	16	6-31623-4P-L-1 6-31623-4P-R-1	U 35 x 8
Gealan S 9000	6-28481-31-0-1	6-28481-34-0-1	16	6-37727-6D-L-1 ^[2] 6-37727-6D-R-1 ^[2]	U 35 x 8
Gealan S 9000	6-28481-31-0-1	6-28481-34-0-1	16	6-31623-4P-L-1 6-31623-4P-R-1	U 35 x 8
Horizont					
Horizont PS 990	6-28481-31-0-1	6-28481-34-0-1	16	6-28992-87-L-1 ^[2] 6-28992-87-R-1 ^[2]	U 26 x 6
INOUSIC					
INOUSIC AD	6-37509-41-0-1	6-37509-38-0-1	16	6-31623-3E-L-1 ^[2] 6-31623-3E-R-1 ^[2]	U 30 x 8
INOUSIC AD	6-37509-41-0-1	6-37509-38-0-1	16	6-28992-79-L-1 6-28992-79-R-1	U 30 x 6
INOUSIC Eforte	6-37509-41-0-1	6-37509-38-0-1	16	6-28992-79-L-1 6-28992-79-R-1	U 30 x 6
INOUSIC Elite / Acade	6-37509-41-0-1	6-37509-38-0-1	16	6-28992-79-L-1 6-28992-79-R-1	U 30 x 6
INOUSIC Prestige	6-37509-42-0-1	6-37509-67-0-1	16	6-28992-79-L-1 6-28992-79-R-1	U 30 x 6
Panorama					
Panorama 3000	6-28477-31-0-1	6-28477-34-0-1	16	6-31623-21-L-1 6-31623-21-R-1	U 30 x 8
Primo					
Primo 400	6-28477-31-0-1	6-28477-34-0-1	16	6-28992-52-L-1 ^[2] 6-28992-52-R-1 ^[2]	U 35 x 6
Primo 4000	6-28477-31-0-1	6-28477-34-0-1	16	6-31623-2E-L-1 ^[2] 6-31623-2E-R-1 ^[2]	U 30 x 8
Profine					
Profine 76	6-28481-01-0-1	6-28481-04-0-1	16	-	U 35 x 8
Profine 76	6-29503-AQ-0-1	6-29503-CC-0-1	20	-	U 35 x 8
Profine 88MD	6-28481-01-0-1	6-28481-04-0-1	16	-	U 35 x 8







^[2] Auf Anfrage

2
2285 mm

GU-SECURY Automatic – 2285 mm

Schliebleisten/Schließbleche/Schließplatten/Bandsicherungen für Profilsysteme aus Kunststoff



	Schließblech		Schließplatte einstellbar		Bandsicherung	
	Mit Austauschstück	Vorgerichtet für Riegelschaltkontakt ^[1]		Mit montiertem Riegelschaltkontakt	Rahmen Schließkeil	Flügel Einbohrzapfen Länge = 54 mm
	216,5	268	120	150	120	115
	VE = 5	VE = 5	VE = 40	VE = 5	VE = 6	VE = 6
						
	6-37675-34-L-1 6-37675-34-R-1	-	6-31552-34-0-1	6-38830-34-L-1 6-38830-34-R-1	6-28961-34-0-1	6-28985-06-0-1
	6-37675-34-L-1 6-37675-34-R-1	-	6-31552-34-0-1	6-38830-34-L-1 6-38830-34-R-1	6-28961-34-0-1	6-28985-06-0-1
	6-37675-4B-L-1 6-37675-4B-R-1	-	6-31552-4B-0-1	-	6-28961-4B-0-1 ^[2]	6-28985-06-0-1
	6-37675-21-L-1 6-37675-21-R-1	-	6-31552-21-0-1	-	6-28961-21-0-1	6-28985-06-0-1
	6-37558-4P-L-1 6-37558-4P-R-1	-	6-31552-4P-0-1	-	6-28961-4P-0-1	6-28985-06-0-1
	6-37558-4P-L-1 6-37558-4P-R-1	-	6-31552-4P-0-1	-	6-28961-4P-0-1	6-28985-06-0-1
	6-37558-6D-L-1 6-37558-6D-R-1	-	6-37721-6D-0-1	-	6-28961-6D-0-1 ^[2]	6-28985-06-0-1
	6-37558-4P-L-1 6-37558-4P-R-1	-	6-31552-4P-0-1	-	6-28961-4P-0-1	6-28985-06-0-1
	6-37610-87-L-1 6-37610-87-R-1	-	6-28983-87-0-1	-	6-28961-87-0-1	6-28985-06-0-1
	6-37675-3E-L-1 6-37675-3E-R-1	-	6-31552-3E-0-1	-	6-28961-3E-0-1 ^[2]	6-28985-06-0-1
	6-37654-79-L-1 6-37654-79-R-1	-	6-28983-79-0-1	6-38989-79-L-1 6-38989-79-R-1	6-28961-79-0-1	6-28985-06-0-1
	6-37654-79-L-1 6-37654-79-R-1	-	6-28983-79-0-1	6-38989-79-L-1 6-38989-79-R-1	6-28961-79-0-1	6-28985-06-0-1
	6-37654-79-L-1 6-37654-79-R-1	-	6-28983-79-0-1	6-38989-79-L-1 6-38989-79-R-1	6-28961-79-0-1	6-28985-06-0-1
	6-37654-79-L-1 6-37654-79-R-1	-	6-28983-79-0-1	6-38989-79-L-1 6-38989-79-R-1	6-28961-79-0-1	6-28985-06-0-1
	6-37675-21-L-1 6-37675-21-R-1	-	6-31552-21-0-1	6-38830-21-L-1 6-38830-21-R-1	6-28961-21-0-1	6-28985-06-0-1
	6-37698-52-L-1 3-37698-52-R-1	-	6-28983-52-0-1 ^[2]	-	6-28961-52-0-1 ^[2]	6-28985-06-0-1
	6-37675-2E-L-1 6-37675-2E-R-1	-	6-31552-2E-0-1	-	6-28961-2E-0-1 ^[2]	6-28985-06-0-1
	6-37558-5X-L-1 6-37558-5X-R-1	-	6-37721-5X-0-1	-	6-28961-5X-0-1	6-28985-06-0-1
	6-37558-5X-L-1 6-37558-5X-R-1	-	6-37721-5X-0-1	-	6-28961-5X-0-1	6-28985-07-0-1
	6-37558-5X-L-1 6-37558-5X-R-1	-	6-37721-5X-0-1	-	6-28961-5X-0-1	6-28985-06-0-1

^[1] Riegelschaltkontakt Bestellnummer K-19068-00-0-6
^[2] Auf Anfrage

2
2285 mm
III

GU-SECURITY Automatic – 2285 mm

Schließleisten/Schließbleche/Schließplatten/Bandsicherungen für Profilsysteme aus Kunststoff



Profilsystem aus Kunststoff	Mehrfachverriegelung GU-SECURITY Automatic			Schließleiste einstellbar Mit Austauschstück	
	Nuss 8 mm	Nuss 10 mm	Stulp [mm]		Stulp [mm]
Maß L [mm]				2310	
Verpackungseinheit				VE = 5	
Profine					
Profine 88MD	6-29503-AQ-0-1	6-29503-CC-0-1	20	-	U 35 x 8
Profine EuroFutur Classic	6-28484-31-0-1	6-28484-34-0-1	U 24 x 6	6-28992-38-L-1 6-28992-38-R-1	U 30 x 6
Profine EuroFutur Classic	6-28484-31-0-1	6-28484-34-0-1	U 24 x 6	-	U30x10
Profine EuroFutur Classic	6-28481-31-0-1	6-28481-34-0-1	16	6-31623-31-L-1 6-31623-31-R-1	U 30 x 8
Profine EuroFutur Elegance	6-28484-31-0-1	6-28484-34-0-1	U 24 x 6	6-28992-38-L-1 6-28992-38-R-1	U 30 x 6
Profine EuroFutur Elegance	6-28481-31-0-1	6-28481-34-0-1	16	6-31623-31-L-1 6-31623-31-R-1	U 30 x 8
Profine Gold	6-28477-31-0-1	6-28477-34-0-1	16	6-31623-34-L-1 6-31623-34-R-1	U 30 x 8
Profine K-vision	6-28481-31-0-1	6-28481-34-0-1	16	6-31623-31-L-1 6-31623-31-R-1	U 30 x 8
Profine KBE 58	6-28481-31-0-1	6-28481-34-0-1	16	6-28992-28-L-1 ^[2] 6-28992-28-R-1 ^[2]	U 30 x 6
Profine KBE 70	6-28481-31-0-1	6-28481-34-0-1	16	6-31623-34-L-1 6-31623-34-R-1	U 30 x 8
Profine KBE 88+	6-28481-01-0-1	6-28481-04-0-1	16	6-31623-34-L-1 6-31623-34-R-1	U 30 x 8
Profine Kömmerling 88+	6-29502-AP-0-1	6-29502-CB-0-1	16	6-31623-31-L-1 6-31623-31-R-1	U 30 x 8
Profine Phalanx AD	6-29503-AQ-0-1	6-29503-CC-0-1	20	6-31623-34-L-1 6-31623-34-R-1	U 30 x 8
Profine Phalanx AD, 2-flgl. mit Setzpfosten	6-29503-AQ-0-1	6-29503-CC-0-1	20	6-31623-34-L-1 6-31623-34-R-1	U 30 x 8
Profine Trocal 88+	6-28481-01-0-1	6-28481-04-0-1	16	-	U 24 x 8
Profine Trocal AluFusion MD	6-29503-AQ-0-1	6-29503-CC-0-1	20	6-31623-83-L-1 6-31623-83-R-1	U 30 x 8
Profine Trocal Innonova 2000	6-28482-31-0-1	6-28482-34-0-1	20	-	U 24 x 8
Profine Trocal Innonova 2000	6-28477-31-0-1	6-28477-34-0-1	16	-	U 24 x 8
Profine Trocal Innonova 70 A5	6-29503-AQ-0-1	6-29503-CC-0-1	20	6-31623-83-L-1 6-31623-83-R-1	U 30 x 8
Profine Trocal Innonova 70 M5	6-28477-31-0-1	6-28477-34-0-1	16	6-31623-83-L-1 6-31623-83-R-1	U 30 x 8
Profine Trocal Innonova 70 M5	6-29503-AQ-0-1	6-29503-CC-0-1	20	6-31623-83-L-1 6-31623-83-R-1	U 30 x 8
Pural					
Pural	6-28477-31-0-1	6-28477-34-0-1	16	6-28992-55-L-1 ^[2] 6-28992-55-R-1 ^[2]	U 30 x 6

^[2] Auf Anfrage



2
2285 mm

GU-SECURY Automatic – 2285 mm

Schliebleisten/Schließbleche/Schließplatten/Bandsicherungen für Profilsysteme aus Kunststoff



	Schließblech		Schließplatte einstellbar		Bandsicherung	
	Mit Austauschstück	Vorgerichtet für Riegelschaltkontakt ^[1]		Mit montiertem Riegelschaltkontakt	Rahmen Schließkeil	Flügel Einbohrzapfen Länge = 54 mm
	216,5	268	120	150	120	115
	VE = 5	VE = 5	VE = 40	VE = 5	VE = 6	VE = 6
	6-37558-5X-L-1 6-37558-5X-R-1	-	6-37721-5X-0-1	-	6-28961-5X-0-1	6-28985-07-0-1
	6-37654-38-L-1 ^[2] 6-37654-38-R-1 ^[2]	-	6-28983-38-0-1	-	6-28961-38-0-1	6-28985-08-0-1
	6-37930-03-L-1 6-37930-03-R-1	-	6-35599-03-0-1	-	-	-
	6-37675-31-L-1 6-37675-31-R-1	-	6-31552-31-0-1	-	6-28961-31-0-1	6-28985-06-0-1
	6-37654-38-L-1 ^[2] 6-37654-38-R-1 ^[2]	-	6-28983-38-0-1	-	6-28961-38-0-1	6-28985-08-0-1
	6-37675-31-L-1 6-37675-31-R-1	-	6-31552-31-0-1	-	6-28961-31-0-1	6-28985-06-0-1
	6-37675-34-L-1 6-37675-34-R-1	-	6-31552-34-0-1	6-38830-34-L-1 6-38830-34-R-1	6-28961-34-0-1	6-28985-06-0-1
	6-37675-31-L-1 6-37675-31-R-1	-	6-31552-31-0-1	-	6-28961-31-0-1	6-28985-06-0-1
	6-37654-28-L-1 6-37654-28-R-1	-	6-28983-28-0-1	-	6-28961-28-0-1 ^[2]	6-28985-06-0-1
	6-37675-34-L-1 6-37675-34-R-1	-	6-31552-34-0-1	6-38830-34-L-1 6-38830-34-R-1	6-28961-34-0-1	6-28985-06-0-1
	6-37675-34-L-1 6-37675-34-R-1	-	6-31552-34-0-1	6-38830-34-L-1 6-38830-34-R-1	6-28961-34-0-1	6-28985-06-0-1
	6-37675-31-L-1 6-37675-31-R-1	-	6-31552-31-0-1	-	6-28961-31-0-1	6-28985-06-0-1
	6-37675-34-L-1 6-37675-34-R-1	-	6-31552-34-0-1	6-38830-34-L-1 6-38830-34-R-1	6-28961-34-0-1	6-28985-07-0-1
	6-37675-34-L-1 6-37675-34-R-1	-	6-31552-34-0-1	6-38830-34-L-1 6-38830-34-R-1	6-28961-34-0-1	6-28985-07-0-1
	6-38632-00-L-1 6-38632-00-R-1	-	6-31944-00-0-1	-	6-29916-02-0-1	6-28985-06-0-1
	6-37675-83-L-1 6-37675-83-R-1	-	6-31552-83-0-1	-	6-28961-83-0-1	6-28985-07-0-1
	6-38632-00-L-1 6-38632-00-R-1	-	6-31944-00-0-1	-	6-29916-02-0-1	6-28985-07-0-1
	6-38632-00-L-1 6-38632-00-R-1	-	6-31944-00-0-1	-	6-29916-02-0-1	6-28985-06-0-1
	6-37675-83-L-1 6-37675-83-R-1	-	6-31552-83-0-1	-	6-28961-83-0-1	6-28985-07-0-1
	6-37675-83-L-1 6-37675-83-R-1	-	6-31552-83-0-1	-	6-28961-83-0-1	6-28985-06-0-1
	6-37675-83-L-1 6-37675-83-R-1	-	6-31552-83-0-1	-	6-28961-83-0-1	6-28985-07-0-1
	6-37654-55-L-1 6-37654-55-R-1	-	6-28983-55-0-1 ^[2]	-	6-28961-55-0-1 ^[2]	6-28985-06-0-1

^[1] Riegelschaltkontakt Bestellnummer K-19068-00-0-6

^[2] Auf Anfrage

GU-SECURITY Automatic – 2285 mm

Schließleisten/Schließbleche/Schließplatten/Bandsicherungen für Profilsysteme aus Kunststoff



Profilsystem aus Kunststoff	Mehrfachverriegelung GU-SECURITY Automatic			Schließleiste einstellbar Mit Austauschstück	
	Nuss 8 mm	Nuss 10 mm	Stulp [mm]		Stulp [mm]
Maß L [mm]				2310	
Verpackungseinheit				VE = 5	
Ramplast					
Ramplast 2000	6-28481-31-0-1	6-28481-34-0-1	16	6-28992-03-L-1 ^[2] 6-28992-03-R-1 ^[2]	U 26 x 6
Ramplast Ecotherm	6-28477-31-0-1	6-28477-34-0-1	16	6-28992-4A-L-1 ^[2] 6-28992-4A-R-1 ^[2]	U 30 x 6
Rehau					
Rehau Brillant Design	6-28477-31-0-1	6-28477-34-0-1	16	6-31623-62-L-1 6-31623-62-R-1	U 35 x 8
Rehau Brillant Design (Zwei Schraubachsen)	6-28477-31-0-1	6-28477-34-0-1	16	-	U 35 x 8
Rehau Character Design 70	6-28481-31-0-1	6-28481-34-0-1	16	6-31623-3A-L-1 6-31623-3A-R-1	U 35 x 8
Rehau Character Design 70	6-28483-31-0-1	6-28483-34-0-1	24	6-31623-3A-L-1 6-31623-3A-R-1	U 35 x 8
Rehau Euro Design 86	6-28477-31-0-1	6-28477-34-0-1	16	6-31623-5A-L-1 6-31623-5A-R-1	U 35 x 8
Rehau Geneo ohne Kederprofil	6-28481-31-0-1	6-28481-34-0-1	16	6-37727-6C-L-1 ^[2] 6-37727-6C-R-1 ^[2]	U 35 x 8
Rehau Geneo ohne Kederprofil	6-28481-31-0-1	6-28481-34-0-1	16	6-31623-5D-L-1 6-31623-5D-R-1	U 35 x 8
Rehau Geneo ohne Kederprofil	6-28483-31-0-1	6-28483-34-0-1	24	-	U 35 x 6
Rehau Geneo ohne Kederprofil	6-28481-31-0-1	6-28481-34-0-1	16	6-31623-4W-L-1 6-31623-4W-R-1	U 35 x 8
Rehau Geneo mit Kederprofil	6-28481-31-0-1	6-28481-34-0-1	16	6-31623-4X-L-1 ^[2] 6-31623-4X-R-1 ^[2]	U 35 x 8
Rehau Geneo mit Kederprofil	6-28481-31-0-1	6-28481-34-0-1	16	6-31623-5N-L-1 6-31623-5N-R-1	U 35 x 8
Rehau Optimum	6-28481-31-0-1	6-28481-34-0-1	16	6-31623-62-L-1 6-31623-62-R-1	U 35 x 8
Rehau S 730	6-28481-31-0-1	6-28481-34-0-1	16	6-31623-62-L-1 6-31623-62-R-1	U 35 x 8
Rehau S 730	6-28481-31-0-1	6-28481-34-0-1	16	6-31623-5P-L-1 ^[2] 6-31623-5P-R-1 ^[2]	U 35 x 8
Rehau Synego AD / MD	6-28477-31-0-1	6-28477-34-0-1	16	6-31623-5A-L-1 6-31623-5A-R-1	U 35 x 8
Rehau Synego AD / MD	6-30754-AP-0-1	6-30754-CB-0-1 6-30754-CB-0-1T	24	6-31623-5A-L-1 6-31623-5A-R-1	U 35 x 8
Rehau Thermo Design	6-28481-31-0-1	6-28481-34-0-1	16	6-31623-62-L-1 6-31623-62-R-1	U 35 x 8
Roplasto					
Roplasto 7001	6-28481-31-0-1	6-28481-34-0-1	16	6-31623-46-L-1 ^[2] 6-31623-46-R-1 ^[2]	U 30 x 8
Salamander					
Salamander bluEvolution 82	6-29502-AQ-0-1	6-29502-CC-0-1	16	6-31623-5J-L-1 6-31623-5J-R-1	U 35 x 8
Salamander bluEvolution 82	6-29503-AQ-0-1	6-29503-CC-0-1	20	6-31623-5J-L-1 6-31623-5J-R-1	U 35 x 8







^[2] Auf Anfrage

2
2285 mm

GU-SECURY Automatic – 2285 mm

Schließeleisten/Schließebleche/Schließplatten/Bandsicherungen für Profilsysteme aus Kunststoff



	Schließeblech		Schließplatte einstellbar		Bandsicherung	
	Mit Austauschstück	Vorgerichtet für Riegelschaltkontakt ^[1]		Mit montiertem Riegelschaltkontakt	Rahmen Schließkeil	Flügel Einbohrzapfen Länge = 54 mm
	216,5	268	120	150	120	115
	VE = 5	VE = 5	VE = 40	VE = 5	VE = 6	VE = 6
						
	6-37610-03-L-1 ^[2] 6-37610-03-R-1 ^[2]	-	6-28983-03-0-1	-	6-28961-03-0-1 ^[2]	6-28985-06-0-1
	6-37654-4A-L-1 6-37654-4A-R-1	-	6-28983-4A-0-1	-	6-28961-4A-0-1 ^[2]	6-28985-06-0-1
	6-37558-62-L-1 6-37558-62-R-1	-	6-31552-62-0-1	6-38989-62-L-1 ^[2] 6-38989-62-R-1 ^[2]	6-28961-62-0-1	6-28985-06-0-1
	6-38988-01-L-1 6-38988-01-R-1	-	6-37454-01-0-1	-	-	-
	6-37558-3A-L-1 ^[2] 6-37558-3A-R-1 ^[2]	-	6-31552-3A-0-1 ^[2]	-	6-28961-3A-0-1 ^[2]	6-28985-06-0-1
	6-37558-3A-L-1 ^[2] 6-37558-3A-R-1 ^[2]	-	6-31552-3A-0-1 ^[2]	-	6-28961-3A-0-1 ^[2]	6-28985-10-0-1
	6-37558-5A-L-1 6-37558-5A-R-1	-	6-31552-5A-0-1	-	6-28961-5A-0-1	6-28985-06-0-1
	6-37558-6C-L-1 6-37558-6C-R-1	-	6-37721-6C-0-1	-	6-28961-6C-0-1 ^[2]	6-28985-06-0-1
	6-37558-5D-L-1 6-37558-5D-R-1	-	6-31552-5D-0-1	-	6-28961-5D-0-8	6-28985-06-0-1
	6-37698-6B-L-1 6-37698-6B-R-1	-	6-37342-6B-0-1	-	-	-
	6-37558-4W-L-1 6-37558-4W-R-1	-	6-31552-4W-0-1	-	6-28961-4W-0-1	6-28985-06-0-1
	6-37558-4X-L-1 6-37558-4X-R-1	-	6-31552-4X-0-1	-	6-28961-4X-0-1 ^[2]	6-28985-06-0-1
	6-37558-5N-L-1 6-37558-5N-R-1	-	6-31552-5N-0-1 ^[2]	-	6-28961-5N-0-8	6-28985-06-0-1
	6-37558-62-L-1 6-37558-62-R-1	-	6-31552-62-0-1	6-38989-62-L-1 ^[2] 6-38989-62-R-1 ^[2]	6-28961-62-0-1	6-28985-06-0-1
	6-37558-62-L-1 6-37558-62-R-1	-	6-31552-62-0-1	6-38989-62-L-1 ^[2] 6-38989-62-R-1 ^[2]	6-28961-62-0-1	6-28985-06-0-1
	6-37558-5P-L-1 6-37558-5P-R-1	-	6-31552-5P-0-1	-	6-28961-5P-0-1 ^[2]	6-28985-06-0-1
	6-37558-5A-L-1 6-37558-5A-R-1	-	6-31552-5A-0-1	-	6-28961-5A-0-1	6-28985-06-0-1
	6-37558-5A-L-1 6-37558-5A-R-1	-	6-31552-5A-0-1	-	6-28961-5A-0-1	6-28985-06-0-1
	6-37558-62-L-1 6-37558-62-R-1	-	6-31552-62-0-1	6-38989-62-L-1 ^[2] 6-38989-62-R-1 ^[2]	6-28961-62-0-1	6-28985-06-0-1
	6-37675-46-L-1 6-37675-46-R-1	-	6-31552-46-0-1	-	6-28961-46-0-1 ^[2]	6-28985-06-0-1
	6-37558-5J-L-1 6-37558-5J-R-1	-	6-31552-5J-0-1	-	6-28961-5J-0-1	6-28985-06-0-1
	6-37558-5J-L-1 6-37558-5J-R-1	-	6-31552-5J-0-1	-	6-28961-5J-0-1	6-28985-06-0-1

^[1] Riegelschaltkontakt Bestellnummer K-19068-00-0-6
^[2] Auf Anfrage

2
2285 mm
III

GU-SECURITY Automatic – 2285 mm

Schließleisten/Schließbleche/Schließplatten/Bandsicherungen für Profilsysteme aus Kunststoff



Profilsystem aus Kunststoff	Mehrfachverriegelung GU-SECURITY Automatic			Schließleiste einstellbar Mit Austauschstück	
	Nuss 8 mm	Nuss 10 mm	Stulp [mm]		Stulp [mm]
Maß L [mm]				2310	
Verpackungseinheit				VE = 5	
Salamander					
Salamander bluEvolution 92	6-29502-AQ-0-1	6-29502-CC-0-1	16	6-31623-5A-L-1 6-31623-5A-R-1	U 35 x 8
Salamander bluEvolution 92 (Schraubachse 22mm)	6-29502-AQ-0-1	6-29502-CC-0-1	16	6-37727-5Y-L-1 6-37727-5Y-R-1	U 35 x 8
Salamander Design 3D	6-28482-31-0-1	6-28482-34-0-1	20	6-31623-2R-L-1 6-31623-2R-R-1	U 35 x 8
Salamander Design iD	6-28482-31-0-1	6-28482-34-0-1	20	6-31623-2R-L-1 6-31623-2R-R-1	U 35 x 8
Salamander Streamline	6-28477-31-0-1	6-28477-34-0-1	16	6-31623-2R-L-1 6-31623-2R-R-1	U 35 x 8
Salamander Streamline	6-28482-31-0-1	6-28482-34-0-1	20	6-31623-2R-L-1 6-31623-2R-R-1	U 35 x 8
Schüco					
Schüco Corona AS 60	6-28481-31-0-1	6-28481-34-0-1	16	6-31623-1F-L-1 ^[2] 6-31623-1F-R-1 ^[2]	U 30 x 8
Schüco Corona AS 60	6-28481-31-0-1	6-28481-34-0-1	16	6-31623-3M-L-1 ^[2] 6-31623-3M-R-1 ^[2]	U 30 x 8
Schüco Corona CT 70	6-28481-31-0-1	6-28481-34-0-1	16	6-31623-2T-L-1 6-31623-2T-R-1	U 30 x 8
Schüco Corona CT 70	6-28483-31-0-1	6-28483-34-0-1	24	6-37493-01-L-1 6-37493-01-R-1	L 30 x 5,2
Schüco Corona SI 82	6-28481-31-0-1	6-28481-34-0-1	16	6-31623-2T-L-1 6-31623-2T-R-1	U 30 x 8
Schüco Corona SI 82	6-28483-31-0-1	6-28483-34-0-1	24	6-37493-01-L-1 6-37493-01-R-1	L 30 x 5,2
Spectus					
Spectus TK 60	6-28477-31-0-1	6-28477-34-0-1	16	6-31623-2T-L-1 6-31623-2T-R-1	U 30 x 8
Spectus TK 71	6-28477-31-0-1	6-28477-34-0-1	16	6-31623-49-L-1 ^[2] 6-31623-49-R-1 ^[2]	U 30 x 8
Stöckel					
Stöckel EcoStep	6-28481-31-0-1	6-28481-34-0-1	16	6-28992-1U-L-1 ^[2] 6-28992-1U-R-1 ^[2]	U 30 x 6
Veka					
Veka Alphaline 90 MD	6-28481-31-0-1	6-28481-34-0-1	16	6-31623-2T-L-1 6-31623-2T-R-1	U 30 x 8
Veka Softline 116 SL (Haustür)	6-36037-02-0-1	6-30800-CB-0-1	U 24 x 6	6-38617-01-L-1 6-38617-01-R-1	U 30 x 5
Veka Softline 116 SL (Nebeneingangstür)	6-28481-01-0-1	6-28481-04-0-1	16	6-37684-5M-L-1 6-37684-5M-R-1	U 30 x 8
Veka Softline 70 AD (Haustür)	6-28484-31-0-1	6-28484-34-0-1	U 24 x 6	6-28992-88-L-1 6-28992-88-R-1	U 30 x 6
Veka Softline 70 AD (Nebeneingangstür)	6-28481-31-0-1	6-28481-34-0-1	16	6-31623-2T-L-1 6-31623-2T-R-1	U 30 x 8

^[2] Auf Anfrage



2
2285 mm

GU-SECURY Automatic – 2285 mm

Schliebleisten/Schließbleche/Schließplatten/Bandsicherungen für Profilsysteme aus Kunststoff



	Schließblech		Schließplatte einstellbar		Bandsicherung	
	Mit Austauschstück	Vorgerichtet für Riegelschaltkontakt ^[1]		Mit montiertem Riegelschaltkontakt	Rahmen Schließkeil	Flügel Einbohrzapfen Länge = 54 mm
	216,5	268	120	150	120	115
	VE = 5	VE = 5	VE = 40	VE = 5	VE = 6	VE = 6
	6-37558-5A-L-1 6-37558-5A-R-1	-	6-31552-5A-0-1	-	6-28961-5A-0-1	6-28985-06-0-1
	6-37558-5Y-L-1 6-37558-5Y-R-1	-	6-37721-5Y-0-1	-	-	-
	6-37558-2R-L-1 6-37558-2R-R-1	-	6-31552-2R-0-1	-	6-28961-2R-0-1T	6-28985-07-0-1
	6-37558-2R-L-1 6-37558-2R-R-1	-	6-31552-2R-0-1	-	6-28961-2R-0-1T	6-28985-07-0-1
	6-37558-2R-L-1 6-37558-2R-R-1	-	6-31552-2R-0-1	-	6-28961-2R-0-1T	6-28985-06-0-1
	6-37558-2R-L-1 6-37558-2R-R-1	-	6-31552-2R-0-1	-	6-28961-2R-0-1T	6-28985-07-0-1
	6-37675-1F-L-1 6-37675-1F-R-1	-	6-31552-1F-0-1	-	6-28961-1F-0-1	6-28985-06-0-1
	6-37675-3M-L-1 6-37675-3M-R-1	-	6-31552-3M-0-1	-	6-28961-3M-0-1 ^[2]	6-28985-06-0-1
	6-37675-2T-L-1 6-37675-2T-R-1	-	6-31552-2T-0-1	6-38830-2T-L-1 6-38830-2T-R-1	6-28961-2T-0-1	6-28985-06-0-1
	6-38986-01-L-1 6-38986-01-R-1	-	6-32088-00-0-1	-	-	-
	6-37675-2T-L-1 6-37675-2T-R-1	-	6-31552-2T-0-1	6-38830-2T-L-1 6-38830-2T-R-1	6-28961-2T-0-1	6-28985-06-0-1
	6-38986-01-L-1 6-38986-01-R-1	-	6-32088-00-0-1	-	-	-
	6-37675-2T-L-1 6-37675-2T-R-1	-	6-31552-2T-0-1	6-38830-2T-L-1 6-38830-2T-R-1	6-28961-2T-0-1	6-28985-06-0-1
	6-37675-49-L-1 6-37675-49-R-1	-	6-31552-49-0-1	-	6-28961-49-0-1 ^[2]	6-28985-06-0-1
	6-37654-1U-L-1 6-37654-1U-R-1	-	6-37657-1U-0-1	-	6-28961-1U-0-1 ^[2]	6-28985-06-0-1
	6-37675-2T-L-1 6-37675-2T-R-1	-	6-31552-2T-0-1	6-38830-2T-L-1 6-38830-2T-R-1	6-28961-2T-0-1	6-28985-06-0-1
	6-37930-01-L-1 ^[2] 6-37930-01-R-1 ^[2]	-	6-35599-01-0-1	-	-	-
	6-37675-5M-L-1 6-37675-5M-R-1	-	6-31552-5M-0-1	-	6-28961-5M-0-1 ^[2]	6-28985-06-0-1
	6-37930-01-L-1 ^[2] 6-37930-01-R-1 ^[2]	-	6-35599-01-0-1	-	6-28961-88-0-1	6-28985-10-0-1
	6-37675-2T-L-1 6-37675-2T-R-1	-	6-31552-2T-0-1	6-38830-2T-L-1 6-38830-2T-R-1	6-28961-2T-0-1	6-28985-06-0-1

^[1] Riegelschaltkontakt Bestellnummer K-19068-00-0-6

^[2] Auf Anfrage

GU-SECURITY Automatic – 2285 mm

Schließleisten/Schließbleche/Schließplatten/Bandsicherungen für Profilsysteme aus Kunststoff



Profilsystem aus Kunststoff	Mehrfachverriegelung GU-SECURITY Automatic			Schließleiste einstellbar Mit Austauschstück	
	Nuss 8 mm	Nuss 10 mm	Stulp [mm]		Stulp [mm]
Maß L [mm]				2310	
Verpackungseinheit				VE = 5	
Veka					
Veka Softline 82 AD	6-36037-02-0-1	6-30800-CB-0-1	U 24 x 6	6-38617-01-L-1 6-38617-01-R-1	U 30 x 5
Veka Softline 82 MD	6-28481-01-0-1	6-28481-04-0-1	16	6-37684-5M-L-1 6-37684-5M-R-1	U 30 x 8
Veka Softline 82, 2-flgl.	6-28484-31-0-1	6-28484-34-0-1	U 24 x 6	–	–
Veka Softline AD 13	6-28477-31-0-1	6-28477-34-0-1	16	6-31623-2T-L-1 6-31623-2T-R-1	U 30 x 8
Veka Softline 58 AD	6-28477-31-0-1	6-28477-34-0-1	16	6-28992-87-L-1 ^[2] 6-28992-87-R-1 ^[2]	U 26 x 6
Veka Softline 58 MD	6-28477-31-0-1	6-28477-34-0-1	16	6-28992-87-L-1 ^[2] 6-28992-87-R-1 ^[2]	U 26 x 6
Veka Topline AD	6-28477-31-0-1	6-28477-34-0-1	16	6-31623-4C-L-1 6-31623-4C-R-1	U 30 x 8
Veka Topline AD	6-28477-31-0-1	6-28477-34-0-1	16	6-28992-4H-L-1 ^[2] 6-28992-4H-R-1 ^[2]	U 30 x 6
Veka Topline AD	6-28477-31-0-1	6-28477-34-0-1	16	6-31623-3Y-L-1 6-31623-3Y-R-1	U 30 x 8
Veka Topline AD	6-28477-31-0-1	6-28477-34-0-1	16	6-31623-2T-L-1 6-31623-2T-R-1	U 30 x 8
Veka Topline AD	6-28484-31-0-1	6-28484-34-0-1	U 24 x 6	6-28992-88-L-1 6-28992-88-R-1	U 30 x 6
Veka Topline AD, 2-flgl.	6-28484-31-0-1	6-28484-34-0-1	U 24 x 6	–	–
Veka Topline MD	6-28481-31-0-1	6-28481-34-0-1	16	6-31623-2T-L-1 6-31623-2T-R-1	U 30 x 8
Wymar					
Wymar 2000	6-28477-31-0-1	6-28477-34-0-1	16	6-31623-91-L-1 ^[2] 6-31623-91-R-1 ^[2]	U 30 x 8
Wymar 2500	6-28477-31-0-1	6-28477-34-0-1	16	6-31623-3X-L-1 ^[2] 6-31623-3X-R-1 ^[2]	U 30 x 8
Wymar 3000	6-28477-31-0-1	6-28477-34-0-1	16	6-28992-4L-L-1 ^[2] 6-28992-4L-R-1 ^[2]	U 30 x 6
Wymar 3000	6-28477-31-0-1	6-28477-34-0-1	16	6-31623-3Z-L-1 ^[2] 6-31623-3Z-R-1 ^[2]	U 30 x 8
2-flgl. Beschlagnut-Profil 16 mm, Nutlage 13 mm	–	–	16	6-31623-1A-L-1 ^[2] 6-31623-1A-R-1 ^[2]	U 26 x 8
2-flgl. Beschlagnut-Profil 16 mm, Nutlage 9 mm	–	–	16	6-28992-1J-L-1 ^[2] 6-28992-1J-R-1 ^[2]	U 26 x 6

^[2] Auf Anfrage









2
2285 mm

GU-SECURY Automatic – 2285 mm

Schliebleisten/Schließbleche/Schließplatten/Bandsicherungen für Profilsysteme aus Kunststoff



	Schlieblech		Schließplatte einstellbar		Bandsicherung	
	Mit Austauschstück	Vorgerichtet für Riegelschaltkontakt ^[1]		Mit montiertem Riegelschaltkontakt	Rahmen Schließkeil	Flügel Einbohrzapfen Länge = 54 mm
	216,5	268	120	150	120	115
	VE = 5	VE = 5	VE = 40	VE = 5	VE = 6	VE = 6
						
	6-37930-01-L-1 ^[2] 6-37930-01-R-1 ^[2]	-	6-35599-01-0-1	-	-	-
	6-37675-5M-L-1 6-37675-5M-R-1	-	6-31552-5M-0-1	-	6-28961-5M-0-1 ^[2]	6-28985-06-0-1
	6-37930-09-L-1 6-37930-09-R-1	-	6-35599-09-0-1	-	-	-
	6-37675-2T-L-1 6-37675-2T-R-1	-	6-31552-2T-0-1	6-38830-2T-L-1 6-38830-2T-R-1	6-28961-2T-0-1	6-28985-06-0-1
	6-37610-87-L-1 6-37610-87-R-1	-	6-28983-87-0-1	-	6-28961-87-0-1	6-28985-06-0-1
	6-37610-87-L-1 6-37610-87-R-1	-	6-28983-87-0-1	-	6-28961-87-0-1	6-28985-06-0-1
	6-37675-4C-L-1 6-37675-4C-R-1	-	6-31552-4C-0-1	-	6-28961-4C-0-1 ^[2]	6-28985-06-0-1
	6-37654-4H-L-1 6-37654-4H-R-1	-	6-28983-4H-0-1	-	6-28961-4H-0-1 ^[2]	6-28985-06-0-1
	6-37675-3Y-L-1 6-37675-3Y-R-1	-	6-31552-3Y-0-1	-	6-28961-3Y-0-1 ^[2]	6-28985-06-0-1
	6-37675-2T-L-1 6-37675-2T-R-1	-	6-31552-2T-0-1	6-38830-2T-L-1 6-38830-2T-R-1	6-28961-2T-0-1	6-28985-06-0-1
	6-37654-88-L-1 6-37654-88-R-1	-	6-35599-01-0-1	-	6-28961-88-0-1	6-28985-10-0-1
	6-38927-01-L-1 6-38927-01-R-1	-	6-33722-00-0-1	-	-	-
	6-37675-2T-L-1 6-37675-2T-R-1	-	6-31552-2T-0-1	6-38830-2T-L-1 6-38830-2T-R-1	6-28961-2T-0-1	6-28985-06-0-1
	6-37675-91-L-1 6-37675-91-R-1	-	6-31552-91-0-1	-	6-28961-91-0-1 ^[2]	6-28985-06-0-1
	6-37675-3X-L-1 6-37675-3X-R-1	-	6-31552-3X-0-1	-	6-28961-3X-0-1 ^[2]	6-28985-06-0-1
	6-37654-4L-L-1 6-37654-4L-R-1	-	6-28983-4L-0-1	-	6-28961-4L-0-1 ^[2]	6-28985-06-0-1
	6-37675-3Z-L-1 6-37675-3Z-R-1	-	6-31552-3Z-0-1	-	6-28961-3Z-0-1	6-28985-06-0-1
	6-37632-1A-L-1 6-37632-1A-R-1	-	6-31552-1A-0-1	6-38838-1A-L-1 6-38838-1A-R-1	6-28961-1A-0-1 ^[2]	6-28985-06-0-1
	6-37610-1J-L-1 6-37610-1J-R-1	-	6-28983-1J-0-1	-	6-28961-1J-0-1 ^[2]	6-28985-06-0-1

^[1] Riegelschaltkontakt Bestellnummer K-19068-00-0-6

^[2] Auf Anfrage



GU-SECURITY Automatic – 2285 mm

Schließleisten/Schließbleche/Schließplatten/Bandsicherungen für Profilsysteme aus Metall



Profilsystem aus Metall	Mehrfachverriegelung GU-SECURITY Automatic			Schließleiste einstellbar 3-teilig (ohne Mittelschließblech) Mit Austauschstück	
	Nuss 8 mm	Nuss 10 mm	Stulp [mm]		Stulp [mm]
Maß L [mm]				2310	
Verpackungseinheit				VE = 5	
Akotherm					
Akotherm AT 720	6-28480-31-0-1 6-28480-31-0-8	6-28480-34-0-1 6-28480-34-0-8	U 24 x 6	6-38563-01-L-1 6-38563-01-R-1 6-38563-01-L-8 6-38563-01-R-8	24
Akotherm AT 730	6-28480-31-0-1 6-28480-31-0-8	6-28480-34-0-1 6-28480-34-0-8	U 24 x 6	6-38563-01-L-1 6-38563-01-R-1 6-38563-01-L-8 6-38563-01-R-8	24
Akotherm AT 730 HI-S	6-28480-31-0-1 6-28480-31-0-8	6-28480-34-0-1 6-28480-34-0-8	U 24 x 6	6-38563-01-L-1 6-38563-01-R-1 6-38563-01-L-8 6-38563-01-R-8	24
Akotherm AT 740 SI	6-28480-31-0-1 6-28480-31-0-8	6-28480-34-0-1 6-28480-34-0-8	U 24 x 6	6-38563-01-L-1 6-38563-01-R-1 6-38563-01-L-8 6-38563-01-R-8	24
Altotherm					
Altotherm RT95 ^[2]	6-28484-31-0-1 6-28484-31-0-8	6-28484-34-0-1	U 24 x 6	-	U 24 x 5
Alumil					
Alumil M11000	6-30989-61-0-1	-	24	6-38579-01-L-1 6-38579-01-R-1 6-38579-01-L-8 6-38579-01-R-8	U 24 x 6
Alumil M11000-2	6-28480-61-0-1 6-28480-61-0-8	6-28480-64-0-1	U 24 x 6	6-38579-01-L-1 6-38579-01-R-1 6-38579-01-L-8 6-38579-01-R-8	U 24 x 6
Alumil M11500	6-30989-61-0-1	-	24	6-38579-01-L-1 6-38579-01-R-1 6-38579-01-L-8 6-38579-01-R-8	U 24 x 6
Alumil M11500-2	6-28480-61-0-1 6-28480-61-0-8	6-28480-64-0-1	U 24 x 6	6-38579-01-L-1 6-38579-01-R-1 6-38579-01-L-8 6-38579-01-R-8	U 24 x 6
Alumil M15000	6-28484-31-0-1 6-28484-31-0-8	6-28484-34-0-1	24	6-38579-01-L-1 6-38579-01-R-1 6-38579-01-L-8 6-38579-01-R-8	U 24 x 6
Alumil M15000-2	6-28484-31-0-1 6-28484-31-0-8	6-28484-34-0-1	U 24 x 6	6-38579-01-L-1 6-38579-01-R-1 6-38579-01-L-8 6-38579-01-R-8	U 24 x 6
Alumil M940	6-30989-61-0-1	-	24	6-38579-01-L-1 6-38579-01-R-1 6-38579-01-L-8 6-38579-01-R-8	U 24 x 6
Alumil M9400	6-30989-61-0-1	-	24	6-38579-01-L-1 6-38579-01-R-1 6-38579-01-L-8 6-38579-01-R-8	U 24 x 6



2

2285 mm



GU-SECURY Automatic – 2285 mm



Schließleisten/Schließbleche/Schließplatten/Bandsicherungen
für Profilsysteme aus Metall



	Schließblech		Schließplatte einstellbar		Bandsicherung	
	Mit Austauschstück	Vorgerichtet für Riegelschaltkontakt ^[1]		Mit montiertem Riegelschaltkontakt	Rahmen Schließkeil	Flügel Einbohrzapfen Länge = 54 mm
	216,5	268	120	150	120	115
	VE = 5	VE = 5	VE = 40	VE = 5	VE = 6	VE = 6
	6-37368-01-L-1 6-37368-01-L-1 6-37368-01-R-8 6-37368-01-R-8	6-38729-02-L-1 6-38729-02-R-1 6-38729-02-L-8 6-38729-02-R-8	6-31111-00-0-1 6-31111-00-0-8	6-38426-01-L-1 6-38426-01-R-1 6-38426-01-L-8 6-38426-01-R-8	6-29525-00-0-1 6-29525-00-0-8	6-28985-08-0-1 6-28985-08-0-8
	6-37368-01-L-1 6-37368-01-L-1 6-37368-01-R-8 6-37368-01-R-8	6-38729-02-L-1 6-38729-02-R-1 6-38729-02-L-8 6-38729-02-R-8	6-31111-00-0-1 6-31111-00-0-8	6-38426-01-L-1 6-38426-01-R-1 6-38426-01-L-8 6-38426-01-R-8	6-29525-00-0-1 6-29525-00-0-8	6-28985-08-0-1 6-28985-08-0-8
	6-37368-01-L-1 6-37368-01-L-1 6-37368-01-R-8 6-37368-01-R-8	6-38729-02-L-1 6-38729-02-R-1 6-38729-02-L-8 6-38729-02-R-8	6-31111-00-0-1 6-31111-00-0-8	6-38426-01-L-1 6-38426-01-R-1 6-38426-01-L-8 6-38426-01-R-8	6-29525-00-0-1 6-29525-00-0-8	6-28985-08-0-1 6-28985-08-0-8
	6-37368-01-L-1 6-37368-01-L-1 6-37368-01-R-8 6-37368-01-R-8	6-38729-02-L-1 6-38729-02-R-1 6-38729-02-L-8 6-38729-02-R-8	6-31111-00-0-1 6-31111-00-0-8	6-38426-01-L-1 6-38426-01-R-1 6-38426-01-L-8 6-38426-01-R-8	6-29525-00-0-1 6-29525-00-0-8	6-28985-08-0-1 6-28985-08-0-8
	6-38021-01-L-1 6-38021-01-R-1 6-38021-01-L-8 6-38021-01-R-8	-	6-32605-00-0-1 6-32605-00-0-8	-	6-29526-00-0-1 6-29526-00-0-8	6-28985-08-0-1 6-28985-08-0-8
	6-37367-01-L-1 6-37367-01-R-1 6-37367-01-L-8 6-37367-01-R-8	-	6-31108-00-0-1 6-31108-00-0-8	6-38426-02-L-1 6-38426-02-R-1 6-38426-02-L-8 6-38426-02-R-8	6-29526-00-0-1 6-29526-00-0-8	6-28985-10-0-1 6-28985-10-0-8
	6-37367-01-L-1 6-37367-01-R-1 6-37367-01-L-8 6-37367-01-R-8	-	6-31108-00-0-1 6-31108-00-0-8	6-38426-02-L-1 6-38426-02-R-1 6-38426-02-L-8 6-38426-02-R-8	6-29526-00-0-1 6-29526-00-0-8	6-28985-08-0-1 6-28985-08-0-8
	6-37367-01-L-1 6-37367-01-R-1 6-37367-01-L-8 6-37367-01-R-8	-	6-31108-00-0-1 6-31108-00-0-8	6-38426-02-L-1 6-38426-02-R-1 6-38426-02-L-8 6-38426-02-R-8	6-29526-00-0-1 6-29526-00-0-8	6-28985-10-0-1 6-28985-10-0-8
	6-37367-01-L-1 6-37367-01-R-1 6-37367-01-L-8 6-37367-01-R-8	-	6-31108-00-0-1 6-31108-00-0-8	6-38426-02-L-1 6-38426-02-R-1 6-38426-02-L-8 6-38426-02-R-8	6-29526-00-0-1 6-29526-00-0-8	6-28985-08-0-1 6-28985-08-0-8
	6-37367-01-L-1 6-37367-01-R-1 6-37367-01-L-8 6-37367-01-R-8	-	6-31108-00-0-1 6-31108-00-0-8	6-38426-02-L-1 6-38426-02-R-1 6-38426-02-L-8 6-38426-02-R-8	6-29526-00-0-1 6-29526-00-0-8	6-28985-10-0-1 6-28985-10-0-8
	6-37367-01-L-1 6-37367-01-R-1 6-37367-01-L-8 6-37367-01-R-8	-	6-31108-00-0-1 6-31108-00-0-8	6-38426-02-L-1 6-38426-02-R-1 6-38426-02-L-8 6-38426-02-R-8	6-29526-00-0-1 6-29526-00-0-8	6-28985-08-0-1 6-28985-08-0-8
	6-37367-01-L-1 6-37367-01-R-1 6-37367-01-L-8 6-37367-01-R-8	-	6-31108-00-0-1 6-31108-00-0-8	6-38426-02-L-1 6-38426-02-R-1 6-38426-02-L-8 6-38426-02-R-8	6-29526-00-0-1 6-29526-00-0-8	6-28985-10-0-1 6-28985-10-0-8

[1] Riegelschaltkontakt Bestellnummer K-19068-00-0-6

GU-SECURITY Automatic – 2285 mm

Schließleisten/Schließbleche/Schließplatten/Bandsicherungen für Profilsysteme aus Metall



Profilsystem aus Metall	Mehrfachverriegelung GU-SECURITY Automatic			Schließleiste einstellbar 3-teilig (ohne Mittelschließblech) Mit Austauschstück	
	Nuss 8 mm	Nuss 10 mm	Stulp [mm]		Stulp [mm]
Maß L [mm]				2310	
Verpackungseinheit				VE = 5	
Conal					
Conal 8000	-	-	U 24 x 6	6-38563-01-L-1 6-38563-01-R-1 6-38563-01-L-8 6-38563-01-R-8	24
Dyna					
Dyna AS 90	6-28480-31-0-1 6-28480-31-0-8	6-28480-34-0-1 6-28480-34-0-8	U 24 x 6	6-38579-01-L-1 6-38579-01-R-1 6-38579-01-L-8 6-38579-01-R-8	U 24 x 6
Feal					
Feal Serie T65 VS	6-28480-31-0-1 6-28480-31-0-8	6-28480-34-0-1 6-28480-34-0-8	U 24 x 6	6-38579-01-L-1 6-38579-01-R-1 6-38579-01-L-8 6-38579-01-R-8	U 24 x 6
Feal Serie T85 VS	6-28480-31-0-1 6-28480-31-0-8	6-28480-34-0-1 6-28480-34-0-8	U 24 x 6	6-38579-01-L-1 6-38579-01-R-1 6-38579-01-L-8 6-38579-01-R-8	U 24 x 6
Forster					
Forster Serie T30	-	-	U 24 x 5	6-38563-01-L-1 6-38563-01-R-1 6-38563-01-L-8 6-38563-01-R-8	24
Forster Serie Unico	-	-	U 24 x 5	6-38579-01-L-1 6-38579-01-R-1 6-38579-01-L-8 6-38579-01-R-8	U 24 x 6
Graute					
Graute-Therm 80	-	-	U 24 x 6	6-38563-01-L-1 6-38563-01-R-1 6-38563-01-L-8 6-38563-01-R-8	24
Gutmann					
Gutmann S70	6-28480-31-0-1 6-28480-31-0-8	6-28480-34-0-1 6-28480-34-0-8	U 24 x 6	6-38579-01-L-1 6-38579-01-R-1 6-38579-01-L-8 6-38579-01-R-8	U 24 x 6
Heroal					
Heroal 025	6-28479-31-0-1 6-28479-31-0-8	-	24	6-38579-01-L-1 6-38579-01-R-1 6-38579-01-L-8 6-38579-01-R-8	U 24 x 6
Heroal 040	6-28480-31-0-1 6-28480-31-0-8	6-28480-34-0-1 6-28480-34-0-8	U 24 x 6	6-38563-01-L-1 6-38563-01-R-1 6-38563-01-L-8 6-38563-01-R-8	24
Heroal 050	6-28480-31-0-1 6-28480-31-0-8	6-28480-34-0-1 6-28480-34-0-8	U 24 x 6	6-38563-01-L-1 6-38563-01-R-1 6-38563-01-L-8 6-38563-01-R-8	24



2
2285 mm

GU-SECURY Automatic – 2285 mm



Schliebleisten/Schließbleche/Schließplatten/Bandsicherungen
für Profilsysteme aus Metall



	Schließblech		Schließplatte einstellbar		Bandsicherung	
	Mit Austauschstück	Vorgerichtet für Riegelschaltkontakt ^[1]		Mit montiertem Riegelschaltkontakt	Rahmen Schließkeil	Flügel Einbohrzapfen Länge = 54 mm
	216,5	268	120	150	120	115
	VE = 5	VE = 5	VE = 40	VE = 5	VE = 6	VE = 6
	6-37368-01-L-1 6-37368-01-L-1 6-37368-01-R-8 6-37368-01-R-8	6-38729-02-L-1 6-38729-02-R-1 6-38729-02-L-8 6-38729-02-R-8	6-31111-00-0-1 6-31111-00-0-8	6-38426-01-L-1 6-38426-01-R-1 6-38426-01-L-8 6-38426-01-R-8	6-29525-00-0-1 6-29525-00-0-8	6-28985-10-0-1 6-28985-10-0-8
	6-37367-01-L-1 6-37367-01-R-1 6-37367-01-L-8 6-37367-01-R-8	-	6-31108-00-0-1 6-31108-00-0-8	6-38426-02-L-1 6-38426-02-R-1 6-38426-02-L-8 6-38426-02-R-8	6-29526-00-0-1 6-29526-00-0-8	6-28985-08-0-1 6-28985-08-0-8
	6-37367-01-L-1 6-37367-01-R-1 6-37367-01-L-8 6-37367-01-R-8	-	6-31108-00-0-1 6-31108-00-0-8	6-38426-02-L-1 6-38426-02-R-1 6-38426-02-L-8 6-38426-02-R-8	6-29526-00-0-1 6-29526-00-0-8	6-28985-08-0-1 6-28985-08-0-8
	6-37367-01-L-1 6-37367-01-R-1 6-37367-01-L-8 6-37367-01-R-8	-	6-31108-00-0-1 6-31108-00-0-8	6-38426-02-L-1 6-38426-02-R-1 6-38426-02-L-8 6-38426-02-R-8	6-29526-00-0-1 6-29526-00-0-8	6-28985-08-0-1 6-28985-08-0-8
	6-37368-01-L-1 6-37368-01-L-1 6-37368-01-R-8 6-37368-01-R-8	6-38729-02-L-1 6-38729-02-R-1 6-38729-02-L-8 6-38729-02-R-8	6-31111-00-0-1 6-31111-00-0-8	6-38426-01-L-1 6-38426-01-R-1 6-38426-01-L-8 6-38426-01-R-8	6-29525-00-0-1 6-29525-00-0-8	6-28985-08-0-1 6-28985-08-0-8
	6-37367-01-L-1 6-37367-01-R-1 6-37367-01-L-8 6-37367-01-R-8	-	6-31108-00-0-1 6-31108-00-0-8	6-38426-02-L-1 6-38426-02-R-1 6-38426-02-L-8 6-38426-02-R-8	6-29526-00-0-1 6-29526-00-0-8	6-28985-08-0-1 6-28985-08-0-8
	6-37368-01-L-1 6-37368-01-L-1 6-37368-01-R-8 6-37368-01-R-8	6-38729-02-L-1 6-38729-02-R-1 6-38729-02-L-8 6-38729-02-R-8	6-31111-00-0-1 6-31111-00-0-8	6-38426-01-L-1 6-38426-01-R-1 6-38426-01-L-8 6-38426-01-R-8	6-29525-00-0-1 6-29525-00-0-8	6-28985-08-0-1 6-28985-08-0-8
	6-37367-03-L-1 6-37367-03-R-1	-	6-31108-00-0-1 6-31108-00-0-8	6-38426-02-L-1 6-38426-02-R-1 6-38426-02-L-8 6-38426-02-R-8	6-29526-00-0-1 6-29526-00-0-8	6-28985-08-0-1 6-28985-08-0-8
	6-37367-01-L-1 6-37367-01-R-1 6-37367-01-L-8 6-37367-01-R-8	-	6-31108-00-0-1 6-31108-00-0-8	6-38426-02-L-1 6-38426-02-R-1 6-38426-02-L-8 6-38426-02-R-8	6-29526-00-0-1 6-29526-00-0-8	6-28985-10-0-1 6-28985-10-0-8
	6-37368-01-L-1 6-37368-01-L-1 6-37368-01-R-8 6-37368-01-R-8	6-38729-02-L-1 6-38729-02-R-1 6-38729-02-L-8 6-38729-02-R-8	6-31111-00-0-1 6-31111-00-0-8	6-38426-01-L-1 6-38426-01-R-1 6-38426-01-L-8 6-38426-01-R-8	6-29525-00-0-1 6-29525-00-0-8	6-28985-08-0-1 6-28985-08-0-8
	6-37368-01-L-1 6-37368-01-L-1 6-37368-01-R-8 6-37368-01-R-8	6-38729-02-L-1 6-38729-02-R-1 6-38729-02-L-8 6-38729-02-R-8	6-31111-00-0-1 6-31111-00-0-8	6-38426-01-L-1 6-38426-01-R-1 6-38426-01-L-8 6-38426-01-R-8	6-29525-00-0-1 6-29525-00-0-8	6-28985-08-0-1 6-28985-08-0-8

[1] Riegelschaltkontakt Bestellnummer K-19068-00-0-6

2
2285 mm
III

GU-SECURITY Automatic – 2285 mm

Schließleisten/Schließbleche/Schließplatten/Bandsicherungen für Profilsysteme aus Metall



Profilsystem aus Metall	Mehrfachverriegelung GU-SECURITY Automatic			Schließleiste einstellbar 3-teilig (ohne Mittelschließblech) Mit Austauschstück	
	Nuss 8 mm	Nuss 10 mm	Stulp [mm]		Stulp [mm]
Maß L [mm]				2310	
Verpackungseinheit				VE = 5	
Heroal					
Heroal 065	6-28480-61-0-1	6-28480-64-0-1	U 24 x 6	6-38579-01-L-1 6-38579-01-R-1 6-38579-01-L-8 6-38579-01-R-8	U 24 x 6
Heroal 090	6-28480-61-0-1 6-28480-61-0-8	6-28480-64-0-1	U 24 x 6	6-38579-01-L-1 6-38579-01-R-1 6-38579-01-L-8 6-38579-01-R-8	U 24 x 6
Heroal 090S ES	6-28484-31-0-1 6-28484-31-0-8	6-28484-34-0-1	U 24 x 6	6-38579-01-L-1 6-38579-01-R-1 6-38579-01-L-8 6-38579-01-R-8	U 24 x 6
Heroal 110 ES	6-28480-61-0-1	6-28480-64-0-1	U 24 x 6	6-38579-01-L-1 6-38579-01-R-1 6-38579-01-L-8 6-38579-01-R-8	U 24 x 6
Heroal D 72	6-28484-31-0-1 6-28484-31-0-8	6-28484-34-0-1	U 24 x 6	6-38579-01-L-1 6-38579-01-R-1 6-38579-01-L-8 6-38579-01-R-8	U 24 x 6
Heroal D 92 UD	6-36037-02-0-1	6-30800-CB-0-1	U 24 x 6	6-38563-01-L-1 6-38563-01-R-1 6-38563-01-L-8 6-38563-01-R-8	24
Hueck					
Hueck 1.0	6-28483-01-0-1 6-28483-01-0-8	-	24	6-38579-01-L-1 6-38579-01-R-1 6-38579-01-L-8 6-38579-01-R-8	U 24 x 6
Hueck 1.0	6-28480-31-0-1 6-28480-31-0-8	6-28480-34-0-1 6-28480-34-0-8	U 24 x 6	6-38563-01-L-1 6-38563-01-R-1 6-38563-01-L-8 6-38563-01-R-8	24
Hueck Lambda 57S	6-28480-31-0-1 6-28480-31-0-8	6-28480-31-0-1 6-28480-31-0-8	U 24 x 6	6-38563-01-L-1 6-38563-01-R-1 6-38563-01-L-8 6-38563-01-R-8	24
Hueck Lambda 65M	6-28480-31-0-1 6-28480-31-0-8	6-28480-31-0-1 6-28480-31-0-8	U 24 x 6	6-38563-01-L-1 6-38563-01-R-1 6-38563-01-L-8 6-38563-01-R-8	24
Hueck Lambda 77L	6-28483-01-0-1 6-28483-01-0-8	-	24	6-38579-01-L-1 6-38579-01-R-1 6-38579-01-L-8 6-38579-01-R-8	U 24 x 6
Hueck Lambda Duo 90	6-28484-31-0-1 6-28484-31-0-8	6-28484-34-0-1	U 24 x 6	6-38579-01-L-1 6-38579-01-R-1 6-38579-01-L-8 6-38579-01-R-8	U 24 x 6
Kawneer					
Kawneer AA 720	6-28480-31-0-1 6-28480-31-0-8	6-28480-31-0-1 6-28480-31-0-8	U 24 x 6	6-38563-01-L-1 6-38563-01-R-1 6-38563-01-L-8 6-38563-01-R-8	24



2

2285 mm

GU-SECURY Automatic – 2285 mm



Schliebleisten/Schließbleche/Schließplatten/Bandsicherungen für Profilsysteme aus Metall



	Schließblech		Schließplatte einstellbar		Bandsicherung	
	Mit Austauschstück	Vorgerichtet für Riegelschaltkontakt ^[1]		Mit montiertem Riegelschaltkontakt	Rahmen Schließkeil	Flügel Einbohrzapfen Länge = 54 mm
	216,5	268	120	150	120	115
	VE = 5	VE = 5	VE = 40	VE = 5	VE = 6	VE = 6
	6-37367-01-L-1 6-37367-01-R-1 6-37367-01-L-8 6-37367-01-R-8	-	6-31108-00-0-1 6-31108-00-0-8	6-38426-02-L-1 6-38426-02-R-1 6-38426-02-L-8 6-38426-02-R-8	6-29526-00-0-1 6-29526-00-0-8	6-28985-08-0-1 6-28985-08-0-8
	6-37367-01-L-1 6-37367-01-R-1 6-37367-01-L-8 6-37367-01-R-8	-	6-31108-00-0-1 6-31108-00-0-8	6-38426-02-L-1 6-38426-02-R-1 6-38426-02-L-8 6-38426-02-R-8	6-29526-00-0-1 6-29526-00-0-8	6-28985-08-0-1 6-28985-08-0-8
	6-37367-01-L-1 6-37367-01-R-1 6-37367-01-L-8 6-37367-01-R-8	-	6-31108-00-0-1 6-31108-00-0-8	6-38426-02-L-1 6-38426-02-R-1 6-38426-02-L-8 6-38426-02-R-8	6-29526-00-0-1 6-29526-00-0-8	6-28985-08-0-1 6-28985-08-0-8
	6-37367-01-L-1 6-37367-01-R-1 6-37367-01-L-8 6-37367-01-R-8	-	6-31108-00-0-1 6-31108-00-0-8	6-38426-02-L-1 6-38426-02-R-1 6-38426-02-L-8 6-38426-02-R-8	6-29526-00-0-1 6-29526-00-0-8	6-28985-08-0-1 6-28985-08-0-8
	6-37368-01-L-1 6-37368-01-L-1 6-37368-01-R-8 6-37368-01-R-8	6-38729-02-L-1 6-38729-02-R-1 6-38729-02-L-8 6-38729-02-R-8	6-31111-00-0-1 6-31111-00-0-8	6-38426-01-L-1 6-38426-01-R-1 6-38426-01-L-8 6-38426-01-R-8	6-29525-00-0-1 6-29525-00-0-8	6-28985-08-0-1 6-28985-08-0-8
	6-37367-01-L-1 6-37367-01-R-1 6-37367-01-L-8 6-37367-01-R-8	-	6-31108-00-0-1 6-31108-00-0-8	6-38426-02-L-1 6-38426-02-R-1 6-38426-02-L-8 6-38426-02-R-8	6-29526-00-0-1 6-29526-00-0-8	6-28985-10-0-1 6-28985-10-0-8
	6-37368-01-L-1 6-37368-01-L-1 6-37368-01-R-8 6-37368-01-R-8	6-38729-02-L-1 6-38729-02-R-1 6-38729-02-L-8 6-38729-02-R-8	6-31111-00-0-1 6-31111-00-0-8	6-38426-01-L-1 6-38426-01-R-1 6-38426-01-L-8 6-38426-01-R-8	6-29525-00-0-1 6-29525-00-0-8	6-28985-08-0-1 6-28985-08-0-8
	6-37368-01-L-1 6-37368-01-L-1 6-37368-01-R-8 6-37368-01-R-8	6-38729-02-L-1 6-38729-02-R-1 6-38729-02-L-8 6-38729-02-R-8	6-31111-00-0-1 6-31111-00-0-8	6-38426-01-L-1 6-38426-01-R-1 6-38426-01-L-8 6-38426-01-R-8	6-29525-00-0-1 6-29525-00-0-8	6-28985-08-0-1 6-28985-08-0-8
	6-37368-01-L-1 6-37368-01-L-1 6-37368-01-R-8 6-37368-01-R-8	6-38729-02-L-1 6-38729-02-R-1 6-38729-02-L-8 6-38729-02-R-8	6-31111-00-0-1 6-31111-00-0-8	6-38426-01-L-1 6-38426-01-R-1 6-38426-01-L-8 6-38426-01-R-8	6-29525-00-0-1 6-29525-00-0-8	6-28985-08-0-1 6-28985-08-0-8
	6-37367-03-L-1 6-37367-03-R-1	-	6-31108-00-0-1 6-31108-00-0-8	6-38426-02-L-1 6-38426-02-R-1 6-38426-02-L-8 6-38426-02-R-8	6-29526-00-0-1 6-29526-00-0-8	6-28985-10-0-1 6-28985-10-0-8
	6-37367-03-L-1 6-37367-03-R-1	-	6-31108-00-0-1 6-31108-00-0-8	6-38426-02-L-1 6-38426-02-R-1 6-38426-02-L-8 6-38426-02-R-8	6-29526-00-0-1 6-29526-00-0-8	6-28985-08-0-1 6-28985-08-0-8
	6-37368-01-L-1 6-37368-01-L-1 6-37368-01-R-8 6-37368-01-R-8	6-38729-02-L-1 6-38729-02-R-1 6-38729-02-L-8 6-38729-02-R-8	6-31111-00-0-1 6-31111-00-0-8	6-38426-01-L-1 6-38426-01-R-1 6-38426-01-L-8 6-38426-01-R-8	6-29525-00-0-1 6-29525-00-0-8	6-28985-08-0-1 6-28985-08-0-8

^[1] Riegelschaltkontakt Bestellnummer K-19068-00-0-6

GU-SECURITY Automatic – 2285 mm

Schließleisten/Schließbleche/Schließplatten/Bandsicherungen für Profilsysteme aus Metall



Profilsystem aus Metall	Mehrfachverriegelung GU-SECURITY Automatic			Schließleiste einstellbar 3-teilig (ohne Mittelschließblech) Mit Austauschstück	
	Nuss 8 mm	Nuss 10 mm	Stulp [mm]		Stulp [mm]
Maß L [mm]				2310	
Verpackungseinheit				VE = 5	
Klaue					
Klaue Serie 77 auswärts	6-28479-31-0-1 6-28479-31-0-8	–	24	–	U 24 x 8
Klaue Serie 77 einwärts	6-28479-31-0-8	–	U 24 x 6	6-38563-01-L-1 6-38563-01-R-1 6-38563-01-L-8 6-38563-01-R-8	24
Klaue Serie 78 auswärts	6-28480-31-0-1 6-28480-31-0-8	6-28480-31-0-1 6-28480-31-0-8	U 24 x 6	6-38563-01-L-1 6-38563-01-R-1 6-38563-01-L-8 6-38563-01-R-8	24
Klaue Serie 78 einwärts	6-28480-31-0-1 6-28480-31-0-8	6-28480-31-0-1 6-28480-31-0-8	U 24 x 6	6-38563-01-L-1 6-38563-01-R-1 6-38563-01-L-8 6-38563-01-R-8	24
Kubal					
Kubal 65	–	–	U 24 x 6	6-38563-01-L-1 6-38563-01-R-1 6-38563-01-L-8 6-38563-01-R-8	24
Metra					
Metra	6-37509-82-0-1	6-37509-83-0-1	16	–	U 24 x 6
Raico					
Raico Frame+ 75D	6-28484-31-0-1 6-28484-31-0-8	6-28484-34-0-1	U 24 x 6	6-38579-01-L-1 6-38579-01-R-1 6-38579-01-L-8 6-38579-01-R-8	U 24 x 6
Renan					
Renan	–	–	U 24 x 8	–	U 24 x 8
Rescara					
Rescara Izo Gold P69 System	6-28484-31-0-1 6-28484-31-0-8	6-28484-34-0-1	U 24 x 6	6-38579-01-L-1 6-38579-01-R-1 6-38579-01-L-8 6-38579-01-R-8	U 24 x 6
Reynaers					
Reynaers CS 68	–	–	U 24 x 8	–	U 24 x 8
Reynaers CS 77	6-28480-31-0-1 6-28480-31-0-8	6-28480-31-0-1 6-28480-31-0-8	U 24 x 6	6-38579-01-L-1 6-38579-01-R-1 6-38579-01-L-8 6-38579-01-R-8	U 24 x 6
Reynaers CS 86 HI	6-28480-31-0-1 6-28480-31-0-8	6-28480-31-0-1 6-28480-31-0-8	U 24 x 6	6-38579-01-L-1 6-38579-01-R-1 6-38579-01-L-8 6-38579-01-R-8	U 24 x 6



2
2285 mm

GU-SECURY Automatic – 2285 mm

Schliebleisten/Schließbleche/Schließplatten/Bandsicherungen für Profilsysteme aus Metall



	Schließblech		Schließplatte einstellbar		Bandsicherung	
	Mit Austauschstück	Vorgerichtet für Riegelschaltkontakt ^[1]		Mit montiertem Riegelschaltkontakt	Rahmen Schließkeil	Flügel Einbohrzapfen Länge = 54 mm
	216,5	268	120	150	120	115
	VE = 5	VE = 5	VE = 40	VE = 5	VE = 6	VE = 6
	6-38632-02-L-1 6-38632-02-R-1	-	6-31105-00-0-1 6-31105-00-0-8	-	6-29526-00-0-1 6-29526-00-0-8	6-28985-10-0-1 6-28985-10-0-8
	6-37368-01-L-1 6-37368-01-L-1 6-37368-01-R-8 6-37368-01-R-8	6-38729-02-L-1 6-38729-02-R-1 6-38729-02-L-8 6-38729-02-R-8	6-31111-00-0-1 6-31111-00-0-8	6-38426-01-L-1 6-38426-01-R-1 6-38426-01-L-8 6-38426-01-R-8	6-29525-00-0-1 6-29525-00-0-8	6-28985-08-0-1 6-28985-08-0-8
	6-37368-01-L-1 6-37368-01-L-1 6-37368-01-R-8 6-37368-01-R-8	6-38729-02-L-1 6-38729-02-R-1 6-38729-02-L-8 6-38729-02-R-8	6-31111-00-0-1 6-31111-00-0-8	6-38426-01-L-1 6-38426-01-R-1 6-38426-01-L-8 6-38426-01-R-8	6-29525-00-0-1 6-29525-00-0-8	6-28985-08-0-1 6-28985-08-0-8
	6-37368-01-L-1 6-37368-01-L-1 6-37368-01-R-8 6-37368-01-R-8	6-38729-02-L-1 6-38729-02-R-1 6-38729-02-L-8 6-38729-02-R-8	6-31111-00-0-1 6-31111-00-0-8	6-38426-01-L-1 6-38426-01-R-1 6-38426-01-L-8 6-38426-01-R-8	6-29525-00-0-1 6-29525-00-0-8	6-28985-08-0-1 6-28985-08-0-8
	6-37368-01-L-1 6-37368-01-L-1 6-37368-01-R-8 6-37368-01-R-8	6-38729-02-L-1 6-38729-02-R-1 6-38729-02-L-8 6-38729-02-R-8	6-31111-00-0-1 6-31111-00-0-8	6-38426-01-L-1 6-38426-01-R-1 6-38426-01-L-8 6-38426-01-R-8	6-29525-00-0-1 6-29525-00-0-8	6-28985-08-0-1 6-28985-08-0-8
	6-37368-01-L-1 6-37368-01-L-1 6-37368-01-R-8 6-37368-01-R-8	6-38729-02-L-1 6-38729-02-R-1 6-38729-02-L-8 6-38729-02-R-8	6-31111-00-0-1 6-31111-00-0-8	6-38426-01-L-1 6-38426-01-R-1 6-38426-01-L-8 6-38426-01-R-8	6-29525-00-0-1 6-29525-00-0-8	6-28985-08-0-1 6-28985-08-0-8
	6-38678-03-L-1 6-38678-03-R-1	-	-	-	-	-
	6-37367-01-L-1 6-37367-01-R-1 6-37367-01-L-8 6-37367-01-R-8	-	6-31108-00-0-1 6-31108-00-0-8	6-38426-02-L-1 6-38426-02-R-1 6-38426-02-L-8 6-38426-02-R-8	6-29526-00-0-1 6-29526-00-0-8	6-28985-08-0-1 6-28985-08-0-8
	6-38632-02-L-1 6-38632-02-R-1	-	6-31105-00-0-1 6-31105-00-0-8	-	6-29526-00-0-1 6-29526-00-0-8	6-28985-08-0-1 6-28985-08-0-8
	6-37367-01-L-1 6-37367-01-R-1 6-37367-01-L-8 6-37367-01-R-8	-	6-31108-00-0-1 6-31108-00-0-8	6-38426-02-L-1 6-38426-02-R-1 6-38426-02-L-8 6-38426-02-R-8	6-29526-00-0-1 6-29526-00-0-8	6-28985-08-0-1 6-28985-08-0-8
	6-38632-02-L-1 6-38632-02-R-1	-	6-31105-00-0-1 6-31105-00-0-8	-	6-29526-00-0-1 6-29526-00-0-8	6-28985-08-0-1 6-28985-08-0-8
	6-37367-03-L-1 6-37367-03-R-1	-	6-31108-00-0-1 6-31108-00-0-8	6-38426-02-L-1 6-38426-02-R-1 6-38426-02-L-8 6-38426-02-R-8	6-29526-00-0-1 6-29526-00-0-8	6-28985-08-0-1 6-28985-08-0-8
	6-37367-03-L-1 6-37367-03-R-1	-	6-31108-00-0-1 6-31108-00-0-8	6-38426-02-L-1 6-38426-02-R-1 6-38426-02-L-8 6-38426-02-R-8	6-29526-00-0-1 6-29526-00-0-8	6-28985-08-0-1 6-28985-08-0-8

^[1] Riegelschaltkontakt Bestellnummer K-19068-00-0-6

GU-SECURITY Automatic – 2285 mm

Schließleisten/Schließbleche/Schließplatten/Bandsicherungen für Profilsysteme aus Metall



Profilsystem aus Metall	Mehrfachverriegelung GU-SECURITY Automatic			Schließleiste einstellbar 3-teilig (ohne Mittelschließblech) Mit Austauschstück	
	Nuss 8 mm	Nuss 10 mm	Stulp [mm]		Stulp [mm]
Maß L [mm]				2310	
Verpackungseinheit				VE = 5	
SAPA					
SAPA Aventis 75	6-28479-31-0-1 6-28479-31-0-8	-	24	6-38579-01-L-1 6-38579-01-R-1 6-38579-01-L-8 6-38579-01-R-8	U 24 x 6
SAPA-Ekonal E 65	6-28480-31-0-1 6-28480-31-0-8	6-28480-31-0-1 6-28480-31-0-8	U 24 x 6	6-38563-01-L-1 6-38563-01-R-1 6-38563-01-L-8 6-38563-01-R-8	24
SAPA-Ekonal E 75 plus	6-28480-31-0-1 6-28480-31-0-8	6-28480-31-0-1 6-28480-31-0-8	U 24 x 6	6-38563-01-L-1 6-38563-01-R-1 6-38563-01-L-8 6-38563-01-R-8	24
Schüco					
Schüco ADS 75 Simply Smart	6-28480-61-0-1 6-28480-61-0-8	6-28480-64-0-1	U 24 x 6	6-38579-01-L-1 6-38579-01-R-1 6-38579-01-L-8 6-38579-01-R-8	U 24 x 6
Schüco ADS HD	6-28480-31-0-1 6-28480-31-0-8	6-28480-31-0-1 6-28480-31-0-8	U 24 x 6	6-38579-01-L-1 6-38579-01-R-1 6-38579-01-L-8 6-38579-01-R-8	U 24 x 6
Schüco Royal S 65	6-28480-31-0-1 6-28480-31-0-8	6-28480-31-0-1 6-28480-31-0-8	U 24 x 6	6-38579-01-L-1 6-38579-01-R-1 6-38579-01-L-8 6-38579-01-R-8	U 24 x 6
Schüco Royal S 70	6-28480-31-0-1 6-28480-31-0-8	6-28480-31-0-1 6-28480-31-0-8	U 24 x 6	6-38579-01-L-1 6-38579-01-R-1 6-38579-01-L-8 6-38579-01-R-8	U 24 x 6
Sykon					
Sykon Sykotherm 70	6-28480-31-0-1 6-28480-31-0-8	6-28480-31-0-1 6-28480-31-0-8	U 24 x 6	6-38563-01-L-1 6-38563-01-R-1 6-38563-01-L-8 6-38563-01-R-8	24
Sykon Sykotherm Serie 70	6-28480-61-0-1 6-28480-61-0-8	6-28480-64-0-1	U 24 x 6	6-38579-01-L-1 6-38579-01-R-1 6-38579-01-L-8 6-38579-01-R-8	U 24 x 6
Sykon Sykotherm Serie 75	6-28480-61-0-1 6-28480-61-0-8	6-28480-64-0-1	U 24 x 6	6-38579-01-L-1 6-38579-01-R-1 6-38579-01-L-8 6-38579-01-R-8	U 24 x 6
Tebau					
Tebau Therm 70	6-28480-31-0-1 6-28480-31-0-8	6-28480-31-0-1 6-28480-31-0-8	U 24 x 8	-	U 24 x 8
Tebau Therm 80	6-28479-31-0-1 6-28479-31-0-8	-	24	-	U 24 x 8



2
2285 mm

GU-SECURY Automatic – 2285 mm



Schließleisten/Schließbleche/Schließplatten/Bandsicherungen
für Profilsysteme aus Metall



	Schließblech		Schließplatte einstellbar		Bandsicherung	
	Mit Austauschstück	Vorgerichtet für Riegelschaltkontakt ^[1]		Mit montiertem Riegelschaltkontakt	Rahmen Schließkeil	Flügel Einbohrzapfen Länge = 54 mm
	216,5	268	120	150	120	115
	VE = 5	VE = 5	VE = 40	VE = 5	VE = 6	VE = 6
	6-37367-03-L-1 6-37367-03-R-1	-	6-31108-00-0-1 6-31108-00-0-8	6-38426-02-L-1 6-38426-02-R-1 6-38426-02-L-8 6-38426-02-R-8	6-29526-00-0-1 6-29526-00-0-8	6-28985-10-0-1 6-28985-10-0-8
	6-37368-01-L-1 6-37368-01-L-1 6-37368-01-R-8 6-37368-01-R-8	6-38729-02-L-1 6-38729-02-R-1 6-38729-02-L-8 6-38729-02-R-8	6-31111-00-0-1 6-31111-00-0-8	6-38426-01-L-1 6-38426-01-R-1 6-38426-01-L-8 6-38426-01-R-8	6-29525-00-0-1 6-29525-00-0-8	6-28985-08-0-1 6-28985-08-0-8
	6-37368-01-L-1 6-37368-01-L-1 6-37368-01-R-8 6-37368-01-R-8	6-38729-02-L-1 6-38729-02-R-1 6-38729-02-L-8 6-38729-02-R-8	6-31111-00-0-1 6-31111-00-0-8	6-38426-01-L-1 6-38426-01-R-1 6-38426-01-L-8 6-38426-01-R-8	6-29525-00-0-1 6-29525-00-0-8	6-28985-08-0-1 6-28985-08-0-8
	6-37367-01-L-1 6-37367-01-R-1 6-37367-01-L-8 6-37367-01-R-8	-	6-31108-00-0-1 6-31108-00-0-8	6-38426-02-L-1 6-38426-02-R-1 6-38426-02-L-8 6-38426-02-R-8	6-29526-00-0-1 6-29526-00-0-8	6-28985-08-0-1 6-28985-08-0-8
	6-37367-01-L-1 6-37367-01-R-1 6-37367-01-L-8 6-37367-01-R-8	-	6-31108-00-0-1 6-31108-00-0-8	6-38426-02-L-1 6-38426-02-R-1 6-38426-02-L-8 6-38426-02-R-8	6-29526-00-0-1 6-29526-00-0-8	6-28985-08-0-1 6-28985-08-0-8
	6-37367-01-L-1 6-37367-01-R-1 6-37367-01-L-8 6-37367-01-R-8	-	6-31108-00-0-1 6-31108-00-0-8	6-38426-02-L-1 6-38426-02-R-1 6-38426-02-L-8 6-38426-02-R-8	6-29526-00-0-1 6-29526-00-0-8	6-28985-08-0-1 6-28985-08-0-8
	6-37368-01-L-1 6-37368-01-L-1 6-37368-01-R-8 6-37368-01-R-8	6-38729-02-L-1 6-38729-02-R-1 6-38729-02-L-8 6-38729-02-R-8	6-31111-00-0-1 6-31111-00-0-8	6-38426-01-L-1 6-38426-01-R-1 6-38426-01-L-8 6-38426-01-R-8	6-29525-00-0-1 6-29525-00-0-8	6-28985-08-0-1 6-28985-08-0-8
	6-37367-03-L-1 6-37367-03-R-1	-	6-31108-00-0-1 6-31108-00-0-8	6-38426-02-L-1 6-38426-02-R-1 6-38426-02-L-8 6-38426-02-R-8	6-29526-00-0-1 6-29526-00-0-8	6-28985-10-0-1 6-28985-10-0-8
	6-37367-03-L-1 6-37367-03-R-1	-	6-31108-00-0-1 6-31108-00-0-8	6-38426-02-L-1 6-38426-02-R-1 6-38426-02-L-8 6-38426-02-R-8	6-29526-00-0-1 6-29526-00-0-8	6-28985-08-0-1 6-28985-08-0-8
	6-38632-02-L-1 6-38632-02-R-1	-	6-31105-00-0-1 6-31105-00-0-8	-	6-29526-00-0-1 6-29526-00-0-8	6-28985-08-0-1 6-28985-08-0-8
	6-38632-02-L-1 6-38632-02-R-1	-	6-31105-00-0-1 6-31105-00-0-8	-	6-29526-00-0-1 6-29526-00-0-8	6-28985-10-0-1 6-28985-10-0-8

[1] Riegelschaltkontakt Bestellnummer K-19068-00-0-6

2

2285 mm



GU-SECURITY Automatic – 2285 mm

Schließleisten/Schließbleche/Schließplatten/Bandsicherungen für Profilsysteme aus Metall



Profilsystem aus Metall	Mehrfachverriegelung GU-SECURITY Automatic			Schließleiste einstellbar 3-teilig (ohne Mittelschließblech) Mit Austauschstück	
	Nuss 8 mm	Nuss 10 mm	Stulp [mm]		Stulp [mm]
Maß L [mm]				2310	
Verpackungseinheit				VE = 5	
Thyssen					
Thyssen Schulte W 70	6-28483-01-0-1 6-28483-01-0-8	–	24	6-38579-01-L-1 6-38579-01-R-1 6-38579-01-L-8 6-38579-01-R-8	U 24 x 6
Thyssen Schulte W 70	6-28479-31-0-1 6-28479-31-0-8	–	24	6-38579-01-L-1 6-38579-01-R-1 6-38579-01-L-8 6-38579-01-R-8	U 24 x 6
TKI					
TKI 755	6-28480-31-0-1 6-28480-31-0-8	6-28480-31-0-1 6-28480-31-0-8	U 24 x 6	6-38579-01-L-1 6-38579-01-R-1 6-38579-01-L-8 6-38579-01-R-8	U 24 x 6
Wicona					
Wicona Wicstyle 65	6-28479-31-0-1 6-28479-31-0-8	–	24	6-38579-01-L-1 6-38579-01-R-1 6-38579-01-L-8 6-38579-01-R-8	U 24 x 6
Wicona Wicstyle 75 EVO	–	–	24	–	22
Wicona Wicstyle 75 EVO	–	–	22	–	22
Wicona Wicstyle 77	6-28479-31-0-1 6-28479-31-0-8	–	24	6-38579-01-L-1 6-38579-01-R-1 6-38579-01-L-8 6-38579-01-R-8	U 24 x 6
Wicona Wicstyle 88	–	–	22	–	22
Rahmennut 10/14, Nutlage 9 mm	6-28479-31-0-1 6-28479-31-0-8	–	24	–	U 20 x 6
Rahmennut 10/14, Nutlage 13 mm	6-28479-31-0-1 6-28479-31-0-8	–	24	–	U 24 x 6
Rahmennut 12/15, Nutlage 11 mm	6-28478-31-0-1	6-36037-84-0-1	20	–	U 24 x 6
Rahmennut 14/18, Nutlage 9 mm	6-28479-31-0-1 6-28479-31-0-8	–	24	–	U 20 x 6
Rahmennut 14/18, Nutlage 13 mm	6-28479-31-0-1 6-28479-31-0-8	–	24	–	U 24 x 6



2
2285 mm

GU-SECURY Automatic – 2285 mm



Schliebleisten/Schließbleche/Schließplatten/Bandsicherungen
für Profilsysteme aus Metall



	Schließblech		Schließplatte einstellbar		Bandsicherung	
	Mit Austauschstück	Vorgerichtet für Riegelschaltkontakt ^[1]		Mit montiertem Riegelschaltkontakt	Rahmen Schließkeil	Flügel Einbohrzapfen Länge = 54 mm
	216,5	268	120	150	120	115
	VE = 5	VE = 5	VE = 40	VE = 5	VE = 6	VE = 6
	6-37367-01-L-1 6-37367-01-R-1 6-37367-01-L-8 6-37367-01-R-8	-	6-31108-00-0-1 6-31108-00-0-8	6-38426-02-L-1 6-38426-02-R-1 6-38426-02-L-8 6-38426-02-R-8	6-29526-00-0-1 6-29526-00-0-8	6-28985-10-0-1 6-28985-10-0-8
	6-37367-01-L-1 6-37367-01-R-1 6-37367-01-L-8 6-37367-01-R-8	-	6-31108-00-0-1 6-31108-00-0-8	6-38426-02-L-1 6-38426-02-R-1 6-38426-02-L-8 6-38426-02-R-8	6-29526-00-0-1 6-29526-00-0-8	6-28985-10-0-1 6-28985-10-0-8
	6-37367-03-L-1 6-37367-03-R-1	-	6-31108-00-0-1 6-31108-00-0-8	6-38426-02-L-1 6-38426-02-R-1 6-38426-02-L-8 6-38426-02-R-8	6-29526-00-0-1 6-29526-00-0-8	6-28985-08-0-1 6-28985-08-0-8
	6-37367-01-L-1 6-37367-01-R-1 6-37367-01-L-8 6-37367-01-R-8	-	6-31108-00-0-1 6-31108-00-0-8	6-38426-02-L-1 6-38426-02-R-1 6-38426-02-L-8 6-38426-02-R-8	6-29526-00-0-1 6-29526-00-0-8	6-28985-10-0-1 6-28985-10-0-8
	6-37007-01-L-8 6-37007-01-R-8	6-37007-02-L-8 6-37007-02-R-8	6-37008-01-0-8	6-38831-01-L-8 6-38831-01-R-8	-	-
	6-37007-01-L-8 6-37007-01-R-8	6-37007-02-L-8 6-37007-02-R-8	6-37008-01-0-8	6-38831-01-L-8 6-38831-01-R-8	-	-
	6-37367-01-L-1 6-37367-01-R-1 6-37367-01-L-8 6-37367-01-R-8	-	6-31108-00-0-1 6-31108-00-0-8	6-38426-02-L-1 6-38426-02-R-1 6-38426-02-L-8 6-38426-02-R-8	6-29526-00-0-1 6-29526-00-0-8	6-28985-10-0-1 6-28985-10-0-8
	6-38980-01-L-8 6-38980-01-R-8	-	6-33467-01-0-8	-	-	-
	6-38678-04-L-1 6-38678-04-R-1	-	6-35309-04-0-1	-	-	-
	6-38679-09-L-1 6-38679-09-R-1	-	6-35309-05-0-1	-	-	-
	6-38679-05-L-1 6-38679-05-R-1	-	6-35309-06-0-1	-	-	-
	6-38678-03-L-1 6-38678-03-R-1	-	6-35309-01-0-1	-	-	-
	6-38679-08-L-1 6-38679-08-R-1	-	6-35309-02-0-1	-	-	-

^[1] Riegelschaltkontakt Bestellnummer K-19068-00-0-6

2

2285 mm



GU-SECURY Automatic – 2285 mm

Winkelschließbleche für Profilsysteme aus Holz



Profilsystem aus Holz	Mehrfachverriegelung GU-SECURY Automatic siehe Seite 154 bis 156		
	Stulp [mm]	Nutlage [mm]	Falzlufte [mm]
Maß L x B x T [mm]			
Verpackungseinheit			
Falzlufte			
Falzlufte 4 mm; 28 x 9 mm	20	15	4
Falzlufte 4 mm; 28 x 9 mm	20	13	4
Falzlufte 4 mm; 28 x 9 mm	20	11	4
Falzlufte 4 mm	20	10	4
Falzlufte 4 mm	16	9	4
Leitz-System			
Leitz-System	U 30 x 10	15	4
Leitz-System	20	15	4
Leitz-System	20	13	4
Euronut			
Euronut 7/8 x 4 mm	16	9	12
Eurofalz			
Eurofalz 18 x 8 mm	16	9	12
Eurofalz 20 x 8 mm	16	9	12
Eurofalz 24 x 8 mm	20	13	12
Eurofalz 24 x 8 mm	16	13	12
Eurofalz 30 x 8 mm rund	20	13	12
Eurofalz 30 x 8 mm rund	16	13	12

2
2285 mm

GU-SECURY Automatic – 2285 mm

Winkelschließbleche für Profilsysteme aus Holz



Sicherheitswinkelschließblech für Türen nach EN 1627		Winkelschließblech für Türen nach EN 1627			Winkelschließblech		
	Mit Austauschstück 20 für Einbau E-Öffner	Zum Einfräsen Mit Einbohrzapfen	Mit geringer Ansichtsbreite		Mit 2 Endstücken Mit Austauschstück	Mit Austauschstück 16/4 für Einbau E-Öffner	Mit geringer Ansichtsbreite
				Mit Austauschstück 20 für Einbau E-Öffner			
250 x 25 x 33	250 x 25 x 33	250 x 25 x 33	250 x 25 x 16,5	250 x 20 x 16,5	216,5 x ** x 6/33	250 x 22,5 x 32	300 x 20 x 20
VE = 5	VE = 5	VE = 40	VE = 5	VE = 5	VE = 6	VE = 6	VE = 6
-	-	-	-	-	-	-	-
-	-	-	-	-	-	-	-
9-29556-00-L-1 9-29556-00-R-1	6-23563-00-L-1 6-23563-00-L-8 6-23563-00-R-1 6-23563-00-R-8	6-27914-00-L-1 6-27914-00-R-1	9-32998-00-L-1 9-32998-00-R-1	6-25544-00-L-1 6-25544-00-L-8 6-25544-00-R-1 6-25544-00-R-8	-	-	9-29558-00-0-1
-	-	-	-	-	-	6-24156-00-L-1 6-24156-00-R-1	-
-	-	-	-	-	-	-	-
-	-	-	-	-	-	-	-
-	-	-	-	-	6-38653-01-L-1 6-38653-01-R-1	-	-
-	-	-	-	-	6-38643-01-L-1 6-38643-01-R-1	-	-
-	-	-	-	-	6-38654-01-L-1 6-38654-01-R-1	-	-
-	-	-	-	-	6-38653-03-L-1 6-38653-03-R-1	-	-
-	-	-	-	-	6-38653-03-L-1 6-38653-03-R-1	-	-
-	-	-	-	-	-	-	-
-	-	-	-	-	-	-	-

2
2285 mm
III

GU-SECURY Automatic – 2285 mm

Schließbleche für Profilsysteme aus Holz










Profilsystem aus Holz	Mehrfachverriegelung GU-SECURY Automatic siehe Seite 154 bis 156		
	Stulp [mm]	Nutlage [mm]	Falzlufte [mm]
Maß L x B x T [mm]			
Verpackungseinheit			
Falzlufte			
Falzlufte 4 mm; 28 x 9 mm	20	15	4
Falzlufte 4 mm; 28 x 9 mm	20	13	4
Falzlufte 4 mm; 28 x 9 mm	20	11	4
Falzlufte 4 mm	20	10	4
Falzlufte 4 mm	16	9	4
Leitz-System			
Leitz-System	U 30 x 10	15	4
Leitz-System	20	15	4
Leitz-System	20	13	4
Euronut			
Euronut 7/8 x 4 mm	16	9	12
Eurofalz			
Eurofalz 18 x 8 mm	16	9	12
Eurofalz 20 x 8 mm	16	9	12
Eurofalz 24 x 8 mm	20	13	12
Eurofalz 24 x 8 mm	16	13	12
Eurofalz 30 x 8 mm rund	20	13	12
Eurofalz 30 x 8 mm rund	16	13	12

2
2285 mm

GU-SECURY Automatic – 2285 mm

Schließbleche für Profilsysteme aus Holz



Schließblech Zum Einfräsen Mit 2 Endstücken	Schließblech mit geringer Ansichtsbreite		Schließblech U-Form			Schließblech L-Form		Schließblech Vorgereitet für Riegelschaltkon- takt ^[1]
	Zum Einfräsen Mit Aus- tauschstück	Zum Einfräsen	Mit 2 Endstücken	Mit 2 Endstücken Mit Aus- tauschstück	Mit 2 Endstücken Fallenandruck einstellbar	Mit 2 Endstücken Mit Aus- tauschstück		
231 x 18 x 6	208 x 20 x 8,5	208 x ** x 8,5	216,5 x ** x 6/6	216,5 x ** x 6/6	231 x 18 x 6	216,5 x 29 x 8	268 x 28 x 9	
VE = 5	VE = 5	VE = 40	VE = 5	VE = 5	VE = 6	VE = 6	VE = 6	
								
-	6-29476-03-L-1 6-29476-03-R-1 6-29476-03-L-1T 6-29476-03-R-1T	-	-	-	-	-	6-37931-03-L-1 6-37931-03-R-1	
-	6-29476-02-L-1 6-29476-02-R-1 6-29476-02-L-1T 6-29476-02-R-1T	-	-	-	-	-	6-37931-02-L-1 6-37931-02-R-1	
-	6-29476-01-L-1 6-29476-01-R-1	-	-	-	-	-	-	
-	6-27594-00-L-1 6-27594-00-R-1	9-28456-00-0-1	-	-	-	-	-	
6-29094-01-L-1 6-29094-01-R-1	-	G-16350-00-0-1	-	-	-	-	-	
-	-	-	-	-	-	-	-	
-	-	-	-	-	-	-	-	
-	-	-	-	-	-	-	-	
-	-	-	-	6-38679-01-L-1 6-38679-01-R-1	-	-	-	
-	-	-	6-38733-01-0-1	-	6-29094-02-L-1 6-29094-02-R-1	-	-	
-	-	-	-	6-38678-01-L-1 6-38678-01-R-1	-	-	-	
-	-	-	6-38733-02-L-1 6-38733-02-R-1	6-38679-07-L-1 6-38679-07-R-1	-	-	-	
-	-	-	6-38733-02-L-1 6-38733-02-R-1	6-38679-07-L-1 6-38679-07-R-1	-	-	-	
-	-	-	-	-	-	6-37349-01-L-1 6-37349-01-R-1	-	
-	-	-	-	-	-	6-37349-01-L-1 6-37349-01-R-1	-	

^[1] Riegelschaltkontakt Bestellnummer K-19068-00-0-6

2
2285 mm
III

GU-SECURY Automatic – 2285 mm

Schließplatten für Profilsysteme aus Holz



Profilsystem aus Holz	Mehrfachverriegelung GU-SECURY Automatic siehe Seite 154 bis 156		
	Stulp [mm]	Nutlage [mm]	Falzluft [mm]
Maß L x B x T [mm]			
Verpackungseinheit			
Falzluft			
Falzluft 4 mm; 28 x 9 mm	20	15	4
Falzluft 4 mm; 28 x 9 mm	20	13	4
Falzluft 4 mm; 28 x 9 mm	20	11	4
Falzluft 4 mm	20	10	4
Falzluft 4 mm	16	9	4
Leitz-System			
Leitz-System	U 30 x 10	15	4
Leitz-System	20	15	4
Leitz-System	20	13	4
Euronut			
Euronut 7/8 x 4 mm	16	9	12
Eurofalz			
Eurofalz 18 x 8 mm	16	9	12
Eurofalz 20 x 8 mm	16	9	12
Eurofalz 24 x 8 mm	20	13	12
Eurofalz 24 x 8 mm	16	13	12
Eurofalz 30 x 8 mm rund	20	13	12
Eurofalz 30 x 8 mm rund	16	13	12

2
2285 mm

GU-SECURITY Automatic – 2285 mm

Schließplatten für Profilsysteme aus Holz



Winkelschließplatte	Winkelschließplatte Mit geringer Ansichtsbreite	Schließgehäuse Zum Einfräsen	Schließplatte U-Form Mit 2 Endstücken	Schließplatte L-Form Mit 2 Endstücken Mit Aus- tauschstück	Schließplatte Zum Einfräsen	Schließplatten- aus Stahl Zum Einfräsen	Schließplatte Mit montiertem Riegelschaltkon- takt
100 x 25 x 33	100 x 25 x 16,5	81 x 20 x 8,5	120 x ** x 6/6	120 x 29 x 8	81 x 20 x 8,5	81 x ** x 8,5	150 x 28 x 9
VE = 5	VE = 5	VE = 40	VE = 5	VE = 5	VE = 6	VE = 6	VE = 6
-	-	-	-	-	6-30863-02-0-1 6-30863-02-0-1T	-	6-38706-02-L-1 6-38706-02-R-1
-	-	-	-	-	6-30863-01-0-1 6-30863-01-0-1T	-	6-38706-01-L-1 6-38706-01-R-1 6-38706-01-L-8 6-38706-01-R-8
-	-	-	-	-	6-30870-01-0-1	-	-
9-38551-01-0-1 9-38551-01-0-8	9-38551-02-0-1 9-38551-02-0-8	9-37412-00-0-1 9-37412-00-0-1T	-	-	6-31985-00-0-1 6-31985-00-0-1T	9-34136-20-0-1	-
-	-	-	-	-	-	9-34136-18-0-1	-
-	-	-	-	-	-	-	-
-	-	-	-	-	-	-	-
-	-	-	6-28984-04-0-1 6-28984-04-0-8	-	-	-	-
-	-	-	6-28984-01-0-1	-	-	-	-
-	-	-	6-28984-02-0-1	-	-	-	-
-	-	-	6-28984-11-0-1 6-28984-11-0-8	-	-	-	-
-	-	-	6-28984-11-0-1 6-28984-11-0-8	-	-	-	-
-	-	-	-	6-37350-01-0-1	-	-	-
-	-	-	-	6-37350-01-0-1	-	-	-

2
2285 mm
III

GU-SECURY Automatic – 2285 mm

Schließleisten/Bandsicherungen für Profilsysteme aus Holz




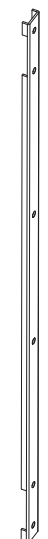
Profilsystem aus Holz	Mehrfachverriegelung GU-SECURY Automatic siehe Seite 154 bis 156		
	Stulp [mm]	Nutlage [mm]	Falzlufte [mm]
Maß L x B x T [mm]			
Verpackungseinheit			
Falzlufte			
Falzlufte 4 mm; 28 x 9 mm	20	15	4
Falzlufte 4 mm; 28 x 9 mm	20	13	4
Falzlufte 4 mm; 28 x 9 mm	20	11	4
Falzlufte 4 mm	20	10	4
Falzlufte 4 mm	16	9	4
Leitz-System			
Leitz-System	U 30 x 10	15	4
Leitz-System	20	15	4
Leitz-System	20	13	4
Euronut			
Euronut 7/8 x 4 mm	16	9	12
Eurofalz			
Eurofalz 18 x 8 mm	16	9	12
Eurofalz 20 x 8 mm	16	9	12
Eurofalz 24 x 8 mm	20	13	12
Eurofalz 24 x 8 mm	16	13	12
Eurofalz 30 x 8 mm rund	20	13	12
Eurofalz 30 x 8 mm rund	16	13	12

2
2285 mm

GU-SECURY Automatic – 2285 mm

Schließeleisten/Bandsicherungen für Profilsysteme aus Holz



Schließeleiste einstellbar	Bandsicherung	Blendleiste für Bandsicherung
1-teilig Mit Austauschstück für Einbau E-Öffner, Stulpende rund, Länge = 2310 mm	auf Anfrage	auf Anfrage
VE = 5	VE = 5	
		
6-39586-02-L-1 6-39586-02-R-1	K-14748-00-0-1	-
6-39586-01-L-1 6-39586-01-R-1	K-14748-00-0-1	-
-	K-14748-00-0-1	-
-	-	-
-	-	-
-	K-17093-00-0-1	K-17092-00-0-1
-	K-17093-00-0-1	K-17092-00-0-1
-	K-17093-00-0-1	K-17092-00-0-1
-	K-14580-00-0-1	-
-	K-14159-00-0-1	-
-	K-14159-00-0-1	-
-	-	-
-	-	-
-	-	-
-	-	-

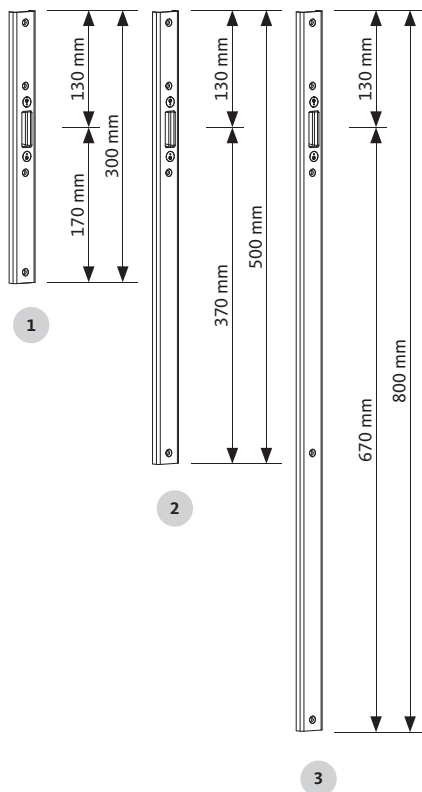

2

2285 mm



GU-SECURY Automatic – 2285 mm

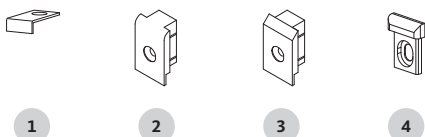
Verlängerungen (für Schließeiste) für Türen aus Holz, Kunststoff und Metall



Verlängerungen (für Schließeiste) für Türen aus Holz, Kunststoff und Metall

Bezeichnung	Stulp [mm]	Stulpende	VE	Bestellnummer [1]
1 Verlängerung Schließeiste Automatic Für Verriegelungssitz + 300 mm	U 30 x 10 NL 15 mm	eckig	5	6-38400-23-L-1 6-38400-23-R-1
	U 30 x 10 NL 13 mm	eckig	5	6-38400-22-L-1 6-38400-22-R-1
	U 30 x 10 NL 12 mm	eckig	5	6-38400-21-L-1 6-38400-21-R-1
	diverse	-	-	auf Anfrage
2 Verlängerung Schließeiste Automatic Für Verriegelungssitz + 500 mm	U 30 x 10 NL 15 mm	eckig	5	6-37404-23-L-1 6-37404-23-R-1
	U 30 x 10 NL 13 mm	eckig	5	6-37404-22-L-1 6-37404-22-R-1
	U 30 x 10 NL 12 mm	eckig	5	6-37404-21-L-1 6-37404-21-R-1
	U 24 x 6 NL 12 mm	eckig	5	6-37404-29-L-1 6-37404-29-R-1
	U 24 x 5 NL 12 mm	eckig	5	6-37404-14-L-1 6-37404-14-R-1 6-37404-14-L-8 6-37404-14-R-8
	diverse	-	-	auf Anfrage
3 Verlängerung Schließeiste Automatic Für Verriegelungssitz + 800 mm	U 30 x 10 NL 15 mm	eckig	5	6-37407-23-L-1 6-37407-23-R-1
	U 30 x 10 NL 13 mm	eckig	5	6-37407-22-L-1 6-37407-22-R-1
	U 30 x 10 NL 12 mm	eckig	5	6-37407-21-L-1 6-37407-21-R-1
	diverse	-	-	auf Anfrage

[1] Farbtyp: 1 = ferGUard*silber, 8 = Edelstahl matt



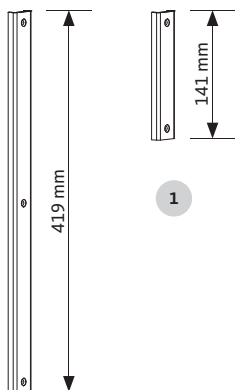
Klemmstück/Endstück für Türen aus Holz, Kunststoff und Metall

Bezeichnung	Stulp [mm]	Form	VE	Bestellnummer [1]
1 Klemmstück für Flachstulp	-	-	100	9-29498-00-0-1
2 Endstück für Flachstulp	16	abgerundet	100	9-35946-01-0-1
	20	abgerundet	100	9-35946-02-0-1
3 Endstück für Flachstulp	20	abgeschrägt	100	9-35946-03-0-1
	24	abgeschrägt	100	9-35946-04-0-1
4 Endstück für U-Stulp	U 24 x 6	-	200	9-39909-01-0-6

[1] Farbtyp: 1 = ferGUard*silber, 6 = schwarz eingefärbt, RAL 9005

GU-SECURY Automatic – 2285 mm

Ansatzstulpe (für Schließeiste) für Türen aus Holz, Kunststoff und Metall



1

Ansatzstulpe (für Schließeiste) für Türen aus Holz, Kunststoff und Metall

Bezeichnung	Stulp [mm]	Stulpende	VE	Bestellnummer [1]
1 Ansatzstulp oben L = 419 mm Für SECURY Schließeisten	U 30 x 10	eckig	10	9-48689-23-0-1 9-48689-23-0-8
	U 24 x 6	eckig	10	9-48689-29-0-1 9-48689-29-0-8
	U 24 x 6	eckig mit Endstück	10	6-39069-29-0-1 6-39069-29-0-8
	diverse	-	-	auf Anfrage
2 Ansatzstulp unten L = 141 mm Für SECURY Schließeisten	U 30 x 10	eckig	10	9-48688-23-0-1 9-48688-23-0-8
	U 24 x 6	eckig	10	9-48688-29-0-1
	U 24 x 6	eckig mit Endstück	10	6-37850-29-0-1
	diverse	-	-	auf Anfrage

[1] Farbtyp: 1 = ferGUard*silber, 8 = Edelstahl matt

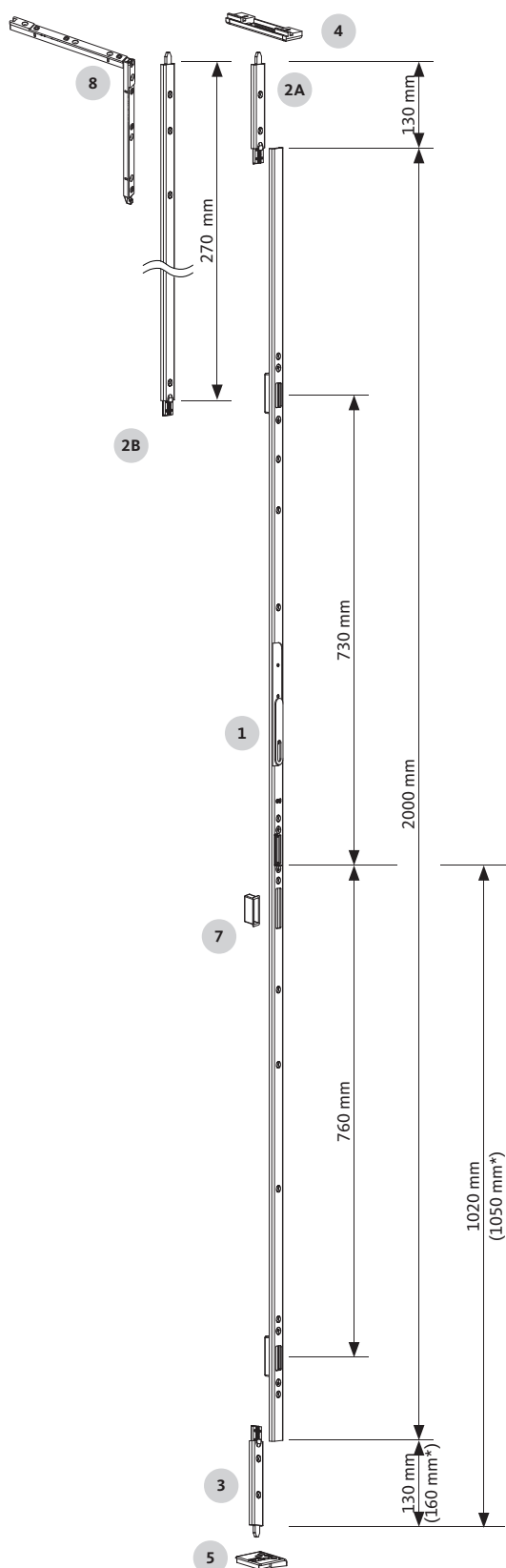
2

2285 mm

IV

GU-SECURITY Automatic – 2285 mm

Falzhebelgetriebe für Profilsysteme aus Kunststoff



Falzhebelgetriebe, 1-teilig – Falzluft 12 mm

- Drückerhöhe 1020 mm oder 1050 mm
- Für Mehrfachverriegelungen mit 16 mm Stulp
- Nutlage 14 mm

* Bei Verwendung der Ausschlusseinheit 160 ist die Drückerhöhe 1050 mm

2
2285 mm
V

GU-SECURY Automatic – 2285 mm

Falzhebelgetriebe für Profilsysteme aus Kunststoff



Falzhebelgetriebe und Ausschlusseinheiten

Bezeichnung	Stulplänge [mm]	VE	Nutlage 14 mm Stulpform U 26 x 8 mm Bestellnummer	
			DIN L	DIN R
1 Falzhebelgetriebe (Verriegelungssitz 730/760)	2000	5	auf Anfrage	auf Anfrage
2A Ausschlusseinheit 130 oben	130	20	6-35766-61-R-1	6-35766-61-L-1
2B Ausschlusseinheit 270 oben	270	20	6-35766-62-R-1	6-35766-62-L-1
3 Ausschlusseinheit 130 unten (für DH 1020 mm) Ausschlusseinheit 160 unten (für DH 1050 mm)	130	20	6-35766-61-L-1	6-35766-61-R-1
	160	20	auf Anfrage	auf Anfrage
4 Schließplatte oben	–	40	je nach Profilsystem 6-35579-**-0-1	je nach Profilsystem 6-35579-**-0-1
5 Schließplatte unten für GU-Systembodenschwelle alternativ: Schließplatte unten für Aluminiumbodenschwelle HTS	–	40	6-39094-02-0-1	6-39094-02-0-1
	–	40	6-33694-00-0-1	6-33694-00-0-1
6A Verlängerung 500	500	5	auf Anfrage	auf Anfrage
6B Verlängerung 800	800	5	auf Anfrage	auf Anfrage

2

2285 mm

V

Beschlagbedarf pro Standflügel

Bezeichnung	Flügelalzhöhe [mm]	Verriegelungs-sitz oben [mm]	Stulplänge [mm]	Ausschlusseinheit	
				130	270
1 Falzhebelgetriebe	2000–2260	730	2000	2 [2]	–
	2261–2400			1	1
2A Ausschlusseinheit 130 oben					
2B Ausschlusseinheit 270 oben					
3 Ausschlusseinheit 130/160 unten [1]					
4 Schließplatte oben					
5 Schließplatte unten für GU-Systembodenschwelle alternativ: Schließplatte unten für Aluminiumbodenschwelle HTS					
6A Verlängerung 500	Die Länge (500/800 mm) muss zu der Flügelalzhöhe addiert werden				
6B Verlängerung 800					

[1] Wird die Ausschlusseinheit 160 unten eingesetzt, muss zur Flügelalzhöhe 30 mm addiert werden (Drückerhöhe 1050 mm).

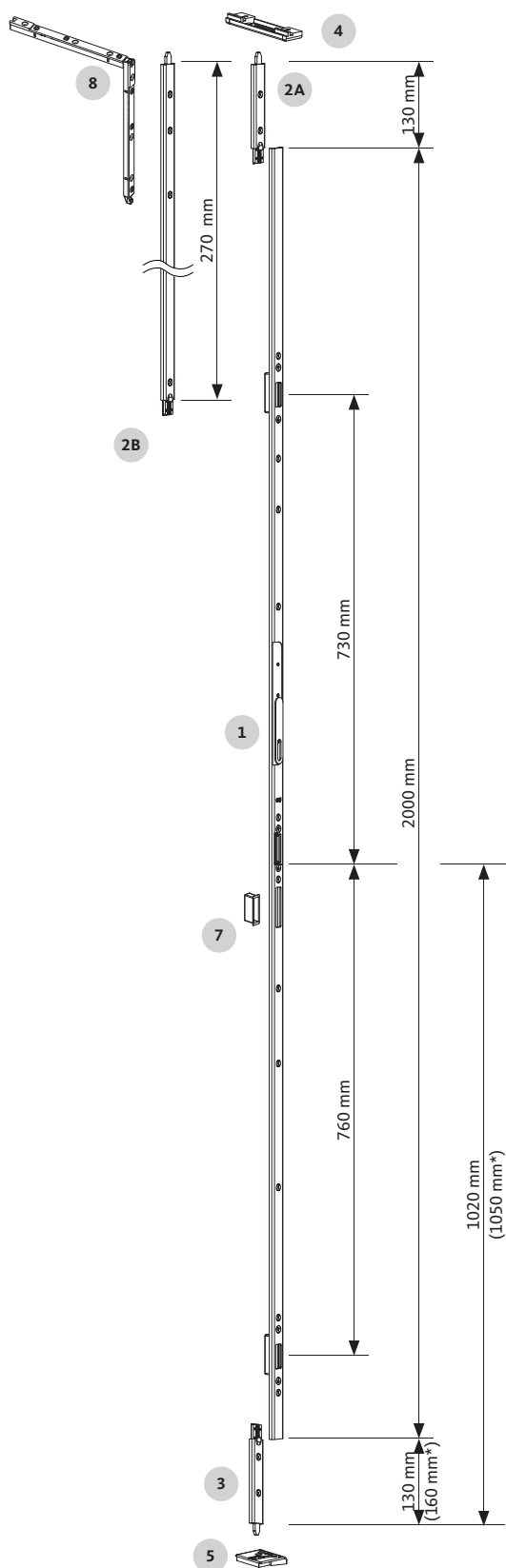
[2] Ausschlusseinheit 1x oben und 1x unten

Wunschteile

Bezeichnung	VE	Bestellnummer
7 Abdeckgehäuse Riegel	40	9-43952-01-0-6
8 Ausschlussstabilisatoren	1	K-18231-00-0-0

GU-SECURITY Automatic – 2285 mm

Falzhebelgetriebe für Profilsysteme aus Kunststoff



Falzhebelgetriebe, 1-teilig – Falzluft 12 mm

- Drückerhöhe 1020 mm oder 1050 mm
- Für Mehrfachverriegelungen mit 24 mm Stulp
- Nutlage 13 mm

* Bei Verwendung der Ausschlusseinheit 160 ist die Drückerhöhe 1050 mm

2

2285 mm



GU-SECURY Automatic – 2285 mm

Falzhebelgetriebe für Profilsysteme aus Kunststoff



Falzhebelgetriebe und Ausschlusseinheiten

Bezeichnung	Stulplänge [mm]	VE	Nutlage 13 mm Stulpform U 26 x 8 mm Bestellnummer	
			DIN L	DIN R
1 Falzhebelgetriebe (Verriegelungssitz 730/760)	2000	5	6-38438-34-L-1	6-38438-34-R-1
2A Ausschlusseinheit 130 oben	130	20	6-35766-11-0-1	6-35766-11-0-1
2B Ausschlusseinheit 270 oben	270	20	6-35766-51-0-1	6-35766-51-0-1
3 Ausschlusseinheit 130 unten (für DH 1020 mm)	130	20	6-35766-11-0-1	6-35766-11-0-1
	Ausschlusseinheit 160 unten (für DH 1050 mm)	160	20	6-39317-34-0-1
4 Schließplatte oben	–	40	je nach Profilsystem 6-35579-**-0-1	je nach Profilsystem 6-35579-**-0-1
5 Schließplatte unten für GU-Systembodenschwelle alternativ: Schließplatte unten für Aluminiumbodenschwelle HTS	–	40	6-39094-01-0-1	6-39094-01-0-1
	–	40	6-33694-00-0-1	6-33694-00-0-1
6A Verlängerung 500	500	5	6-38499-34-L-1 [3]	6-38499-34-R-1 [3]
6B Verlängerung 800	800	5	6-38501-34-L-1 [3]	6-38501-34-R-1 [3]

[3] auf Anfrage

2

2285 mm

V

Beschlagbedarf pro Standflügel

Bezeichnung	Flügelalzhöhe [mm]	Verriegelungs-sitz oben [mm]	Stulplänge [mm]	Ausschlusseinheit	
				130	270
1 Falzhebelgetriebe	2000–2260	730	2000	2 [2]	–
	2261–2400			1	1
2A Ausschlusseinheit 130 oben					
2B Ausschlusseinheit 270 oben					
3 Ausschlusseinheit 130/160 unten [1]					
4 Schließplatte oben					
5 Schließplatte unten für GU-Systembodenschwelle alternativ: Schließplatte unten für Aluminiumbodenschwelle HTS					
6A Verlängerung 500	Die Länge (500/800 mm) muss zu der Flügelalzhöhe addiert werden				
6B Verlängerung 800					

[1] Wird die Ausschlusseinheit 160 unten eingesetzt, muss zur Flügelalzhöhe 30 mm addiert werden (Drückerhöhe 1050 mm).

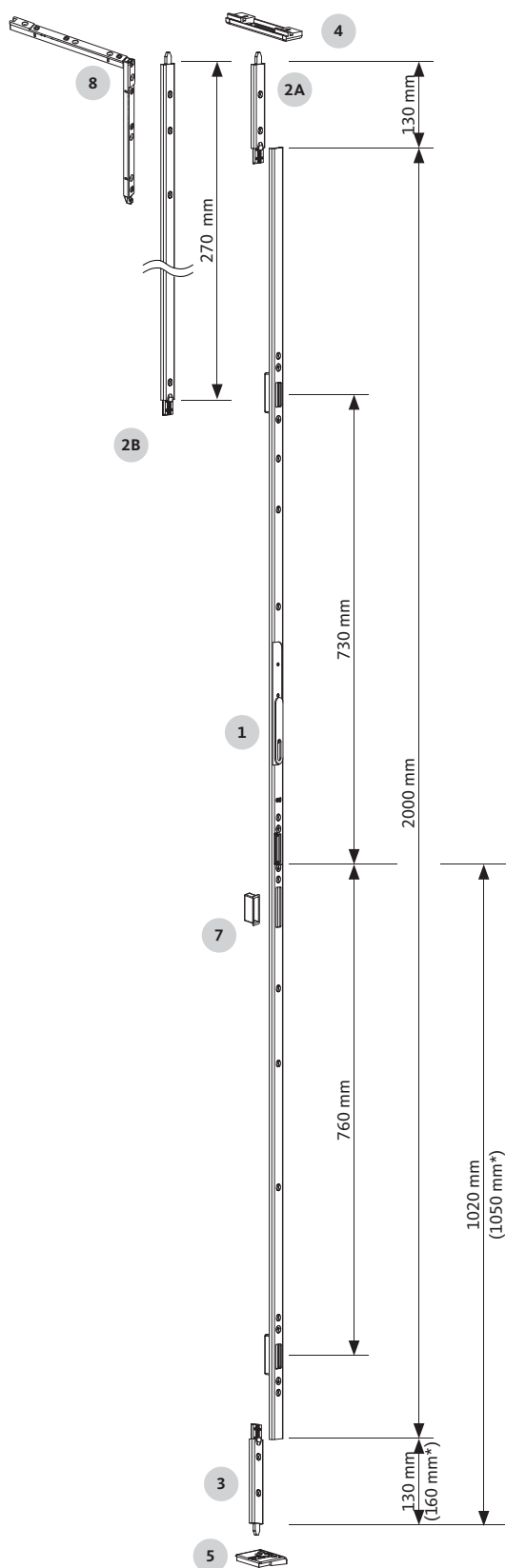
[2] Ausschlusseinheit 1x oben und 1x unten

Wunschteile

Bezeichnung	VE	Bestellnummer
7 Abdeckgehäuse Riegel	40	9-43952-01-0-6
8 Ausschlussstabilisatoren	1	K-18231-00-0-0

GU-SECURITY Automatic – 2285 mm

Falzhebelgetriebe für Profilsysteme aus Kunststoff



Falzhebelgetriebe, 1-teilig – Falzluft 12 mm

- Drückerhöhe 1020 mm oder 1050 mm
- Für Mehrfachverriegelungen mit 20 mm oder 16 mm Stulp
- Nutlage 12 mm oder 13 mm

* Bei Verwendung der Ausschlusseinheit 160 ist die Drückerhöhe 1050 mm

2
2285 mm
V

GU-SECURY Automatic – 2285 mm

Falzhebelgetriebe für Profilsysteme aus Kunststoff



Falzhebelgetriebe und Ausschlusseinheiten

Bezeichnung	Stulplänge [mm]	VE	Nutlage 12 mm [4]		Nutlage 13 mm	
			Stulpform U 26 x 8 mm		Stulpform U 26 x 8 mm	
			Bestellnummer		Bestellnummer	
			DIN L	DIN R	DIN L	DIN R
1 Falzhebelgetriebe (Verriegelungssitz 730/760)	2000	5	6-38438-33-L-1	6-38438-33-R-1	6-38438-34-L-1	6-38438-34-R-1
2A Ausschlusseinheit 130 oben	130	20	6-35766-13-R-1	6-35766-13-L-1	6-35766-11-0-1	6-35766-11-0-1
2B Ausschlusseinheit 270 oben	270	20	6-35766-53-R-1	6-35766-53-L-1	6-35766-51-0-1	6-35766-51-0-1
3 Ausschlusseinheit 130 unten (für DH 1020 mm)	130	20	6-35766-13-L-1	6-35766-13-R-1	6-35766-11-0-1	6-35766-11-0-1
	Ausschlusseinheit 160 unten (für DH 1050 mm)	160	20	6-39317-33-L-1	6-39317-33-R-1	6-39317-34-0-1
4 Schließplatte oben	–	40	je nach Profilsystem 6-35579-**-0-1	je nach Profilsystem 6-35579-**-0-1	je nach Profilsystem 6-35579-**-0-1	je nach Profilsystem 6-35579-**-0-1
5 Schließplatte unten für GU-Systembodenschwelle alternativ: Schließplatte unten für Aluminiumbodenschwelle HTS	–	40	6-39094-01-0-1	6-39094-01-0-1	6-39094-01-0-1	6-39094-01-0-1
	–	40	6-33694-00-0-1	6-33694-00-0-1	6-33694-00-0-1	6-33694-00-0-1
6A Verlängerung 500	500	5	6-38499-33-L-1 [3]	6-38499-33-R-1 [3]	6-38499-34-L-1 [3]	6-38499-34-R-1 [3]
6B Verlängerung 800	800	5	6-38501-33-L-1 [3]	6-38501-33-R-1 [3]	6-38501-34-L-1 [3]	6-38501-34-R-1 [3]

[3] auf Anfrage
[4] Elektro-Türöffner Nr. 5 einsetzbar

2
2285 mm
V

Beschlagbedarf pro Standflügel

Bezeichnung	Flügelalzhöhe [mm]	Verriegelungs-sitz oben [mm]	Stulplänge [mm]	Ausschlusseinheit	
				130	270
1 Falzhebelgetriebe	2000–2260	730	2000	2 [2]	–
	2261–2400			1	1
2A Ausschlusseinheit 130 oben					
2B Ausschlusseinheit 270 oben					
3 Ausschlusseinheit 130/160 unten [1]					
4 Schließplatte oben					
5 Schließplatte unten für GU-Systembodenschwelle alternativ: Schließplatte unten für Aluminiumbodenschwelle HTS					
6A Verlängerung 500	Die Länge (500/800 mm) muss zu der Flügelalzhöhe addiert werden				
6B Verlängerung 800					

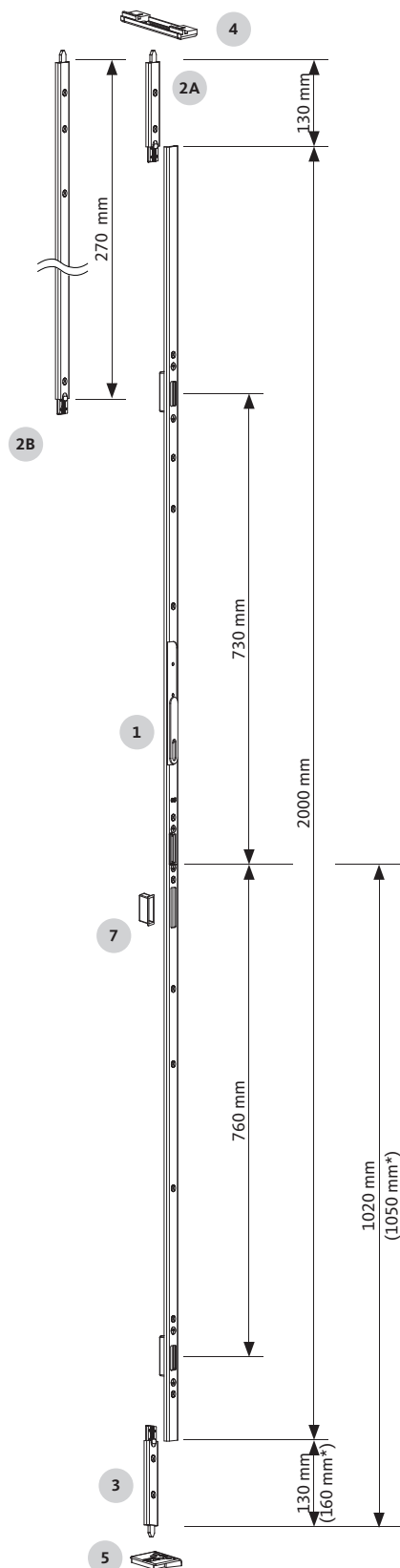
[1] Wird die Ausschlusseinheit 160 unten eingesetzt, muss zur Flügelalzhöhe 30 mm addiert werden (Drückerhöhe 1050 mm).
[2] Ausschlusseinheit 1x oben und 1x unten

Wunschteile

Bezeichnung	VE	Bestellnummer
7 Abdeckgehäuse Riegel	40	9-43952-01-0-6
8 Ausschlussstabilisatoren	1	K-18231-00-0-0

GU-SECURY Automatic – 2285 mm

Falzhebelgetriebe für Profilsysteme aus Metall



Falzhebelgetriebe, 1-teilig – Falzluft 12 bis 17 mm

- Drückerhöhe 1020 mm oder 1050 mm
- Für Mehrfachverriegelungen mit 24 mm Stulp
- Nutlage 12 mm

* Bei Verwendung der Ausschlusseinheit 160 ist die Drückerhöhe 1050 mm

2

2285 mm



GU-SECURY Automatic – 2285 mm

Falzhebelgetriebe für Profilsysteme aus Metall



Falzhebelgetriebe und Ausschlusseinheiten

Bezeichnung	Stulplänge [mm]	VE	Nutlage 12 mm Stulpform U 24 x 8 mm Bestellnummer	
			DIN L	DIN R
1 Falzhebelgetriebe (Verriegelungssitz 730/760)	2000	5	6-37900-32-L-1	6-37900-32-R-1
2A Ausschlusseinheit 130 oben	130	20	6-35765-01-0-1	6-35765-01-0-1
2B Ausschlusseinheit 270 oben	270	20	6-35765-41-0-1	6-35765-41-0-1
3 Ausschlusseinheit 130 unten (für DH 1020 mm)	130	20	6-35765-01-0-1	6-35765-01-0-1
	Ausschlusseinheit 160 unten (für DH 1050 mm)	160	20	6-39293-32-0-1 [3]
4 Schließplatte oben	–	40	6-38748-01-0-1	6-38748-01-0-1
5 Schließplatte unten für GU-Systembodenschwelle alternativ: Schließplatte unten für Aluminiumbodenschwelle HTS	–	40	6-39094-01-0-1	6-39094-01-0-1
	–	40	6-33694-00-0-1	6-33694-00-0-1
6A Verlängerung 500	500	5	6-37596-32-L-1	6-37596-32-R-1
6B Verlängerung 800	800	5	6-37598-32-L-1 [3]	6-37598-32-R-1 [3]

[3] auf Anfrage

2

2285 mm

V

Beschlagbedarf pro Standflügel

Bezeichnung	Flügelalzhöhe [mm]	Verriegelungs-sitz oben [mm]	Stulplänge [mm]	Ausschlusseinheit	
				130	270
1 Falzhebelgetriebe	2000–2260	730	2000	2 [2]	–
	2261–2400			1	1
2A Ausschlusseinheit 130 oben					
2B Ausschlusseinheit 270 oben					
3 Ausschlusseinheit 130/160 unten [1]					
4 Schließplatte oben					
5 Schließplatte unten für GU-Systembodenschwelle alternativ: Schließplatte unten für Aluminiumbodenschwelle HTS					
6A Verlängerung 500	Die Länge (500/800 mm) muss zu der Flügelalzhöhe addiert werden				
6B Verlängerung 800					

[1] Wird die Ausschlusseinheit 160 unten eingesetzt, muss zur Flügelalzhöhe 30 mm addiert werden (Drückerhöhe 1050 mm).

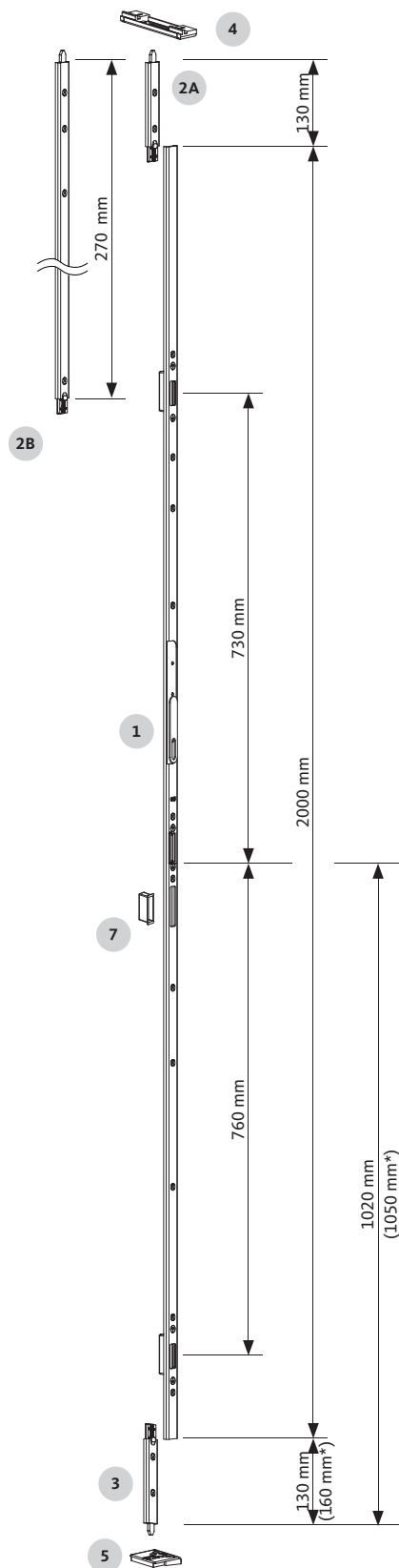
[2] Ausschlusseinheit 1x oben und 1x unten

Wunschteile

Bezeichnung	VE	Bestellnummer
7 Abdeckgehäuse Riegel	40	9-43952-01-0-6

GU-SECURY Automatic – 2285 mm

Falzhebelgetriebe für Profilsysteme aus Holz



Falzhebelgetriebe, 1-teilig – Falzluft 4 mm

- Drückerhöhe 1020 mm oder 1050 mm
- Für Mehrfachverriegelungen mit 20 mm Stulp
- Nutlage 10 mm

* Bei Verwendung der Ausschlusseinheit 160 ist die Drückerhöhe 1050 mm

2

2285 mm



GU-SECURY Automatic – 2285 mm

Falzhebelgetriebe für Profilsysteme aus Holz



Falzhebelgetriebe und Ausschlusseinheiten

Bezeichnung	Stulplänge [mm]	VE	Nutlage 10 mm [4] Stulpform U 24 x 8 mm Bestellnummer	
			DIN L	DIN R
1 Falzhebelgetriebe (Verriegelungssitz 730/760)	2000	5	6-37900-31-L-1	6-37900-31-R-1
2A Ausschlusseinheit 130 oben	130	20	6-35765-03-R-1	6-35765-03-L-1
2B Ausschlusseinheit 270 oben	270	20	6-35765-43-R-1	6-35765-43-L-1
3 Ausschlusseinheit 130 unten (für DH 1020 mm) Ausschlusseinheit 160 unten (für DH 1050 mm)	130	20	6-35765-03-L-1	6-35765-03-R-1
	160	20	6-39293-31-L-1	6-39293-31-R-1
4 Schließplatte oben	–	40	je nach Profilsystem	je nach Profilsystem
5 Schließplatte unten für GU-Systembodenschwelle alternativ: Schließplatte unten für Aluminiumbodenschwelle HTS	–	40	6-39094-01-0-1	6-39094-01-0-1
	–	40	6-33694-00-0-1	6-33694-00-0-1
6A Verlängerung 500	500	5	6-37596-31-L-1 [3]	6-37596-31-R-1 [3]
6B Verlängerung 800	800	5	6-37598-31-L-1 [3]	6-37598-31-R-1 [3]

[3] auf Anfrage

[4] Elektro-Türöffner Nr. 5 einsetzbar

2

2285 mm

V

Beschlagbedarf pro Standflügel

Bezeichnung	Flügelalzhöhe [mm]	Verriegelungs-sitz oben [mm]	Stulplänge [mm]	Ausschlusseinheit	
				130	270
1 Falzhebelgetriebe	2000–2260	730	2000	2 [2]	–
	2261–2400			1	1
2A Ausschlusseinheit 130 oben					
2B Ausschlusseinheit 270 oben					
3 Ausschlusseinheit 130/160 unten [1]					
4 Schließplatte oben					
5 Schließplatte unten für GU-Systembodenschwelle alternativ: Schließplatte unten für Aluminiumbodenschwelle HTS					
6A Verlängerung 500	Die Länge (500/800 mm) muss zu der Flügelalzhöhe addiert werden				
6B Verlängerung 800					

[1] Wird die Ausschlusseinheit 160 unten eingesetzt, muss zur Flügelalzhöhe 30 mm addiert werden (Drückerhöhe 1050 mm).

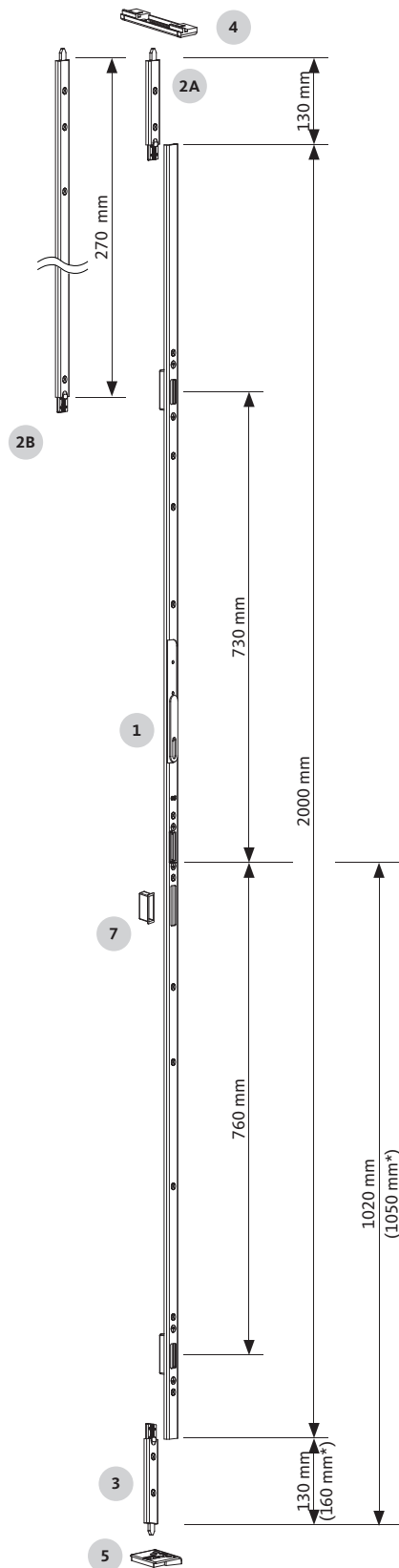
[2] Ausschlusseinheit 1x oben und 1x unten

Wunschteile

Bezeichnung	VE	Bestellnummer
7 Abdeckgehäuse Riegel	40	9-43952-01-0-6

GU-SECURY Automatic – 2285 mm

Falzhebelgetriebe für Profilsysteme aus Holz



Falzhebelgetriebe, 1-teilig – Falzluft 4 mm

- Drückerhöhe 1020 mm oder 1050 mm
- Für Mehrfachverriegelungen mit 20 mm Stulp
- Nutlage 13 mm

* Bei Verwendung der Ausschlusseinheit 160 ist die Drückerhöhe 1050 mm

2

2285 mm



GU-SECURY Automatic – 2285 mm

Falzhebelgetriebe für Profilsysteme aus Holz



Falzhebelgetriebe und Ausschlusseinheiten

Bezeichnung	Stulplänge [mm]	VE	Nutlage 13 mm Stulpform U 26 x 8 mm Bestellnummer		Nutlage 13 mm [4] Stulpform U 30 x 10 mm Bestellnummer		
			DIN L	DIN R	DIN L	DIN R	
			1	Falzhebelgetriebe (Verriegelungssitz 730/760)	2000	5	6-37900-34-L-1
2A	Ausschlusseinheit 130 oben	130	20	6-35765-11-0-1	6-35765-11-0-1	6-35765-22-R-1	6-35765-22-L-1
2B	Ausschlusseinheit 270 oben	270	20	6-35765-51-0-1	6-35765-51-0-1	6-35765-62-R-1	6-35765-62-L-1
3	Ausschlusseinheit 130 unten (für DH 1020 mm)	130	20	6-35765-11-0-1	6-35765-11-0-1	6-35765-22-L-1	6-35765-22-R-1
	Ausschlusseinheit 160 unten (für DH 1050 mm)	160	20	6-39293-34-0-1 [3]	6-39293-34-0-1 [3]	6-39293-22-L-1	6-39293-22-R-1
4	Schließplatte oben	–	40	je nach Profilsystem	je nach Profilsystem	je nach Profilsystem	je nach Profilsystem
5	Schließplatte unten für GU-Systembodenschwelle	–	40	6-39094-01-0-1	6-39094-01-0-1	6-39094-01-0-1	6-39094-01-0-1
	alternativ: Schließplatte unten für Aluminiumbodenschwelle HTS	–	40	6-33694-00-0-1	6-33694-00-0-1	6-33694-00-0-1	6-33694-00-0-1
6A	Verlängerung 500	500	5	6-37596-34-L-1	6-37596-34-R-1	6-37596-22-L-1	6-37596-22-R-1
6B	Verlängerung 800	800	5	6-37598-34-L-1	6-37598-34-R-1	6-37598-22-L-1 [3]	6-37598-22-R-1 [3]

[3] auf Anfrage

[4] Elektro-Türöffner Nr. 5 einsetzbar

2

2285 mm

V

Beschlagbedarf pro Standflügel

Bezeichnung	Flügelalzhöhe [mm]	Verriegelungs-sitz oben [mm]	Stulplänge [mm]	Ausschlusseinheit	
				130	270
1	2000–2260	730	2000	2 [2]	–
	2261–2400			1	1
2A	Ausschlusseinheit 130 oben				
2B	Ausschlusseinheit 270 oben				
3	Ausschlusseinheit 130/160 unten [1]				
4	Schließplatte oben				
5	Schließplatte unten für GU-Systembodenschwelle				
	alternativ: Schließplatte unten für Aluminiumbodenschwelle HTS				
6A	Verlängerung 500				
6B	Verlängerung 800				

[1] Wird die Ausschlusseinheit 160 unten eingesetzt, muss zur Flügelalzhöhe 30 mm addiert werden (Drückerhöhe 1050 mm).

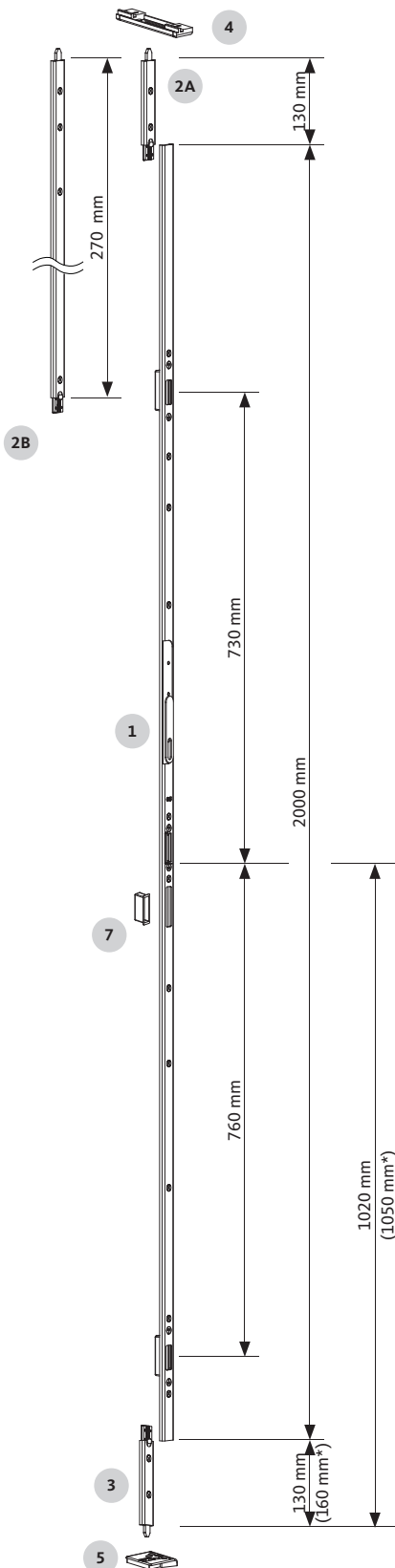
[2] Ausschlusseinheit 1x oben und 1x unten

Wunschteile

Bezeichnung	VE	Bestellnummer	
7	Abdeckgehäuse Riegel	40	9-43952-01-0-6

GU-SECURY Automatic – 2285 mm

Falzhebelgetriebe für Profilsysteme aus Holz



Falzhebelgetriebe, 1-teilig – Falzluft 4 mm

- Drückerhöhe 1020 mm oder 1050 mm
- Für Mehrfachverriegelungen mit U 30 x 10 mm oder 20 mm Stulp
- Nutlage 15 mm

* Bei Verwendung der Ausschlusseinheit 160 ist die Drückerhöhe 1050 mm

2

2285 mm



GU-SECURY Automatic – 2285 mm

Falzhebelgetriebe für Profilsysteme aus Holz



Falzhebelgetriebe und Ausschlusseinheiten

Bezeichnung	Stulplänge [mm]	VE	Nutlage 15 mm [4] Stulpform U 30 x 10 mm Bestellnummer	
			DIN L	DIN R
1 Falzhebelgetriebe (Verriegelungssitz 730/760)	2000	5	6-37900-23-L-1	6-37900-23-R-1
2A Ausschlusseinheit 130 oben	130	20	6-35765-21-0-1	6-35765-21-0-1
2B Ausschlusseinheit 270 oben	270	20	6-35765-61-0-1	6-35765-61-0-1
3 Ausschlusseinheit 130 unten (für DH 1020 mm)	130	20	6-35765-21-0-1	6-35765-21-0-1
Ausschlusseinheit 160 unten (für DH 1050 mm)	160	20	6-39293-23-0-1 [3]	6-39293-23-0-1 [3]
4 Schließplatte oben	–	40	je nach Profilsystem	je nach Profilsystem
5 Schließplatte unten für GU-Systembodenschwelle	–	40	6-39094-01-0-1	6-39094-01-0-1
alternativ: Schließplatte unten für Aluminiumbodenschwelle HTS	–	40	6-33694-00-0-1	6-33694-00-0-1
6A Verlängerung 500	500	5	6-37596-23-L-1	6-37596-23-R-1
6B Verlängerung 800	800	5	6-37598-23-L-1 [3]	6-37598-23-R-1 [3]

[3] auf Anfrage

[4] Elektro-Türöffner Nr. 5 einsetzbar

2

2285 mm

V

Beschlagbedarf pro Standflügel

Bezeichnung	Flügelalzhöhe [mm]	Verriegelungs-sitz oben [mm]	Stulplänge [mm]	Ausschlusseinheit	
				130	270
1 Falzhebelgetriebe	2000–2260	730	2000	2 [2]	–
	2261–2400			1	1
2A Ausschlusseinheit 130 oben					
2B Ausschlusseinheit 270 oben					
3 Ausschlusseinheit 130/160 unten [1]					
4 Schließplatte oben					
5 Schließplatte unten für GU-Systembodenschwelle					
alternativ: Schließplatte unten für Aluminiumbodenschwelle HTS					
6A Verlängerung 500	Die Länge (500/800 mm) muss zu der Flügelalzhöhe addiert werden				
6B Verlängerung 800					

[1] Wird die Ausschlusseinheit 160 unten eingesetzt, muss zur Flügelalzhöhe 30 mm addiert werden (Drückerhöhe 1050 mm).

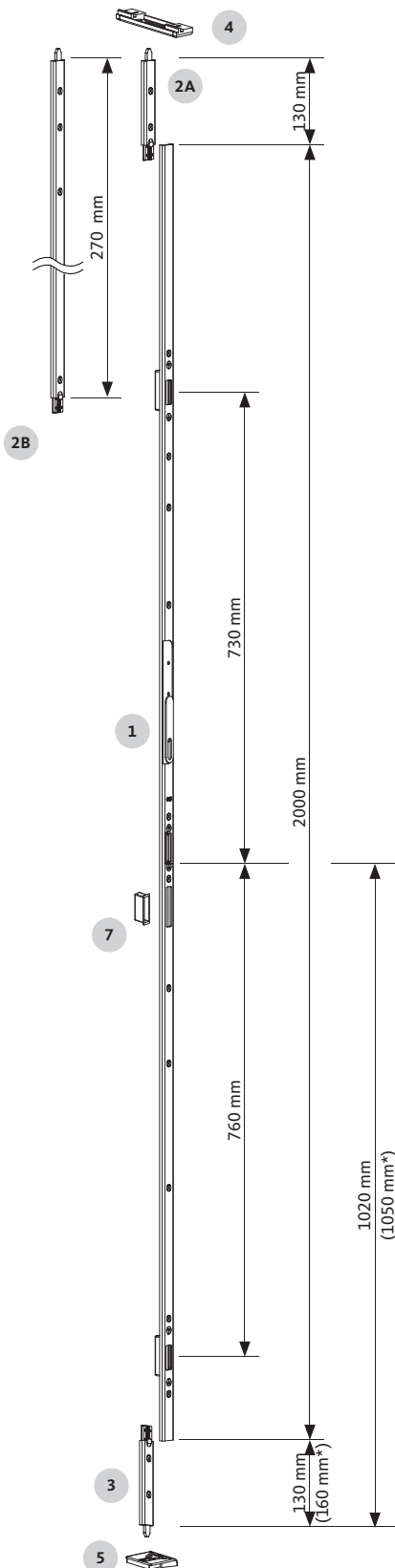
[2] Ausschlusseinheit 1x oben und 1x unten

Wunschteile

Bezeichnung	VE	Bestellnummer
7 Abdeckgehäuse Riegel	40	9-43952-01-0-6

GU-SECURY Automatic – 2285 mm

Falzhebelgetriebe für Profilsysteme aus Holz



Falzhebelgetriebe, 1-teilig – Falzluft 12 mm

- Drückerhöhe 1020 mm oder 1050 mm
- Für Mehrfachverriegelungen mit 16 mm Stulp
- Nutlage 9 mm

* Bei Verwendung der Ausschlusseinheit 160 ist die Drückerhöhe 1050 mm

GU-SECURY Automatic – 2285 mm

Falzhebelgetriebe für Profilsysteme aus Holz



Falzhebelgetriebe und Ausschlusseinheiten

Bezeichnung	Stulplänge [mm]	VE	Nutlage 9 mm [4] Stulpform U 24 x 8 mm Bestellnummer	
			DIN L	DIN R
1 Falzhebelgetriebe (Verriegelungssitz 730/760)	2000	5	6-37900-30-L-1	6-37900-30-R-1
2A Ausschlusseinheit 130 oben	130	20	6-35765-02-R-1	6-35765-02-L-1
2B Ausschlusseinheit 270 oben	270	20	6-35765-42-R-1	6-35765-42-L-1
3 Ausschlusseinheit 130 unten (für DH 1020 mm) Ausschlusseinheit 160 unten (für DH 1050 mm)	130	20	6-35765-02-L-1	6-35765-02-R-1
	160	20	6-39293-30-L-1	6-39293-30-R-1
4 Schließplatte oben	–	40	je nach Profilsystem	je nach Profilsystem
5 Schließplatte unten für GU-Systembodenschwelle alternativ: Schließplatte unten für Aluminiumbodenschwelle HTS	–	40	6-39094-01-0-1	6-39094-01-0-1
	–	40	6-33694-00-0-1	6-33694-00-0-1
6A Verlängerung 500	500	5	6-37596-30-L-1 [3]	6-37596-30-R-1 [3]
6B Verlängerung 800	800	5	6-37598-30-L-1 [3]	6-37598-30-R-1 [3]

[3] auf Anfrage

[4] Elektro-Türöffner Nr. 5 einsetzbar

2

2285 mm

V

Beschlagbedarf pro Standflügel

Bezeichnung	Flügelalzhöhe [mm]	Verriegelungs-sitz oben [mm]	Stulplänge [mm]	Ausschlusseinheit	
				130	270
1 Falzhebelgetriebe	2000–2260	730	2000	2 [2]	–
	2261–2400			1	1
2A Ausschlusseinheit 130 oben					
2B Ausschlusseinheit 270 oben					
3 Ausschlusseinheit 130/160 unten [1]					
4 Schließplatte oben					
5 Schließplatte unten für GU-Systembodenschwelle alternativ: Schließplatte unten für Aluminiumbodenschwelle HTS					
6A Verlängerung 500	Die Länge (500/800 mm) muss zu der Flügelalzhöhe addiert werden				
6B Verlängerung 800					

[1] Wird die Ausschlusseinheit 160 unten eingesetzt, muss zur Flügelalzhöhe 30 mm addiert werden (Drückerhöhe 1050 mm).

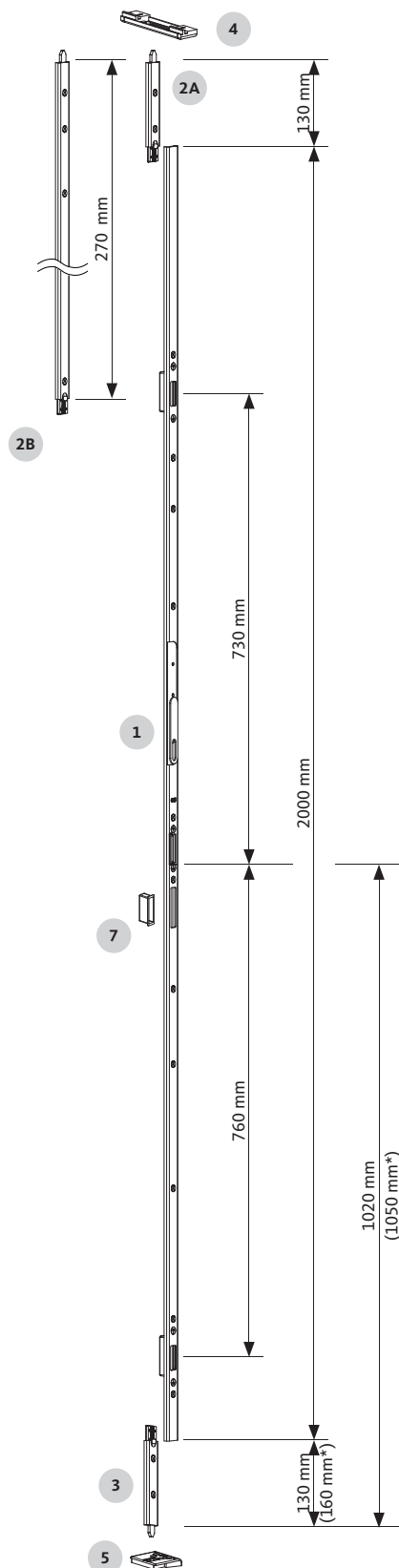
[2] Ausschlusseinheit 1x oben und 1x unten

Wunschteile

Bezeichnung	VE	Bestellnummer
7 Abdeckgehäuse Riegel	40	9-43952-01-0-6

GU-SECURY Automatic – 2285 mm

Falzhebelgetriebe für Profilsysteme aus Holz



Falzhebelgetriebe, 1-teilig – Falzluft 12 mm

- Drückerhöhe 1020 mm oder 1050 mm
- Für Mehrfachverriegelungen mit 20 mm oder 16 mm Stulp
- Nutlage 12 mm oder 13 mm

* Bei Verwendung der Ausschlusseinheit 160 ist die Drückerhöhe 1050 mm

GU-SECURY Automatic – 2285 mm

Falzhebelgetriebe für Profilsysteme aus Holz



Falzhebelgetriebe und Ausschlusseinheiten

Bezeichnung	Stulplänge [mm]	VE	Nutlage 12 mm [4]		Nutlage 13 mm	
			Stulpform U 26 x 8 mm		Stulpform U 26 x 8 mm	
			Bestellnummer		Bestellnummer	
			DIN L	DIN R	DIN L	DIN R
1 Falzhebelgetriebe (Verriegelungssitz 730/760)	2000	5	6-37900-33-L-1	6-37900-33-R-1	6-37900-34-L-1	6-37900-34-R-1
2A Ausschlusseinheit 130 oben	130	20	6-35765-13-R-1	6-35765-13-L-1	6-35765-11-0-1	6-35765-11-0-1
2B Ausschlusseinheit 270 oben	270	20	6-35765-53-R-1	6-35765-53-L-1	6-35765-51-0-1	6-35765-51-0-1
3 Ausschlusseinheit 130 unten (für DH 1020 mm)	130	20	6-35765-13-L-1	6-35765-13-R-1	6-35765-11-0-1	6-35765-11-0-1
	Ausschlusseinheit 160 unten (für DH 1050 mm)	160	20	6-39293-33-L-1	6-39293-33-R-1	6-39293-34-0-1 [3]
4 Schließplatte oben	–	40	je nach Profilsystem	je nach Profilsystem	je nach Profilsystem	je nach Profilsystem
5 Schließplatte unten für GU-Systembodenschwelle	–	40	6-39094-01-0-1	6-39094-01-0-1	6-39094-01-0-1	6-39094-01-0-1
alternativ: Schließplatte unten für Aluminiumbodenschwelle HTS	–	40	6-33694-00-0-1	6-33694-00-0-1	6-33694-00-0-1	6-33694-00-0-1
6A Verlängerung 500	500	5	6-37596-33-L-1 [3]	6-37596-33-R-1 [3]	6-37596-34-L-1	6-37596-34-R-1
6B Verlängerung 800	800	5	6-37598-33-L-1 [3]	6-37598-33-R-1 [3]	6-37598-34-L-1	6-37598-34-R-1

[3] auf Anfrage
[4] Elektro-Türöffner Nr. 5 einsetzbar

2

2285 mm

V

Beschlagbedarf pro Standflügel

Bezeichnung	Flügelalzhöhe [mm]	Verriegelungs-sitz oben [mm]	Stulplänge [mm]	Ausschlusseinheit	
				130	270
1 Falzhebelgetriebe	2000–2260	730	2000	2 [2]	–
	2261–2400			1	1
2A Ausschlusseinheit 130 oben					
2B Ausschlusseinheit 270 oben					
3 Ausschlusseinheit 130/160 unten [1]					
4 Schließplatte oben					
5 Schließplatte unten für GU-Systembodenschwelle					
alternativ: Schließplatte unten für Aluminiumbodenschwelle HTS					
6A Verlängerung 500	Die Länge (500/800 mm) muss zu der Flügelalzhöhe addiert werden				
6B Verlängerung 800					

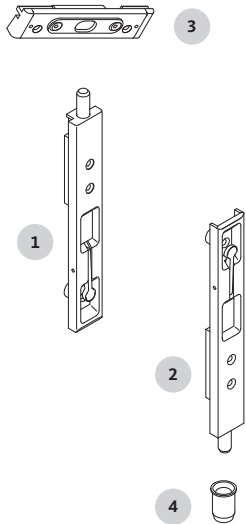
[1] Wird die Ausschlusseinheit 160 unten eingesetzt, muss zur Flügelalzhöhe 30 mm addiert werden (Drückerhöhe 1050 mm).
[2] Ausschlusseinheit 1x oben und 1x unten

Wunschteile

Bezeichnung	VE	Bestellnummer
7 Abdeckgehäuse Riegel	40	9-43952-01-0-6

GU-SECURY Automatic – 2285 mm

Türkantriegel für Profilsysteme aus Kunststoff



Türkantriegel mit 2-fach Verriegelung – Nutlage 13 mm

Bezeichnung	L x B x T [mm]	Hub	VE	Bestellnummer
1 Türkantriegel oben	175 x 26 x 8	20	1	6-28759-00-0-1
2 Türkantriegel unten	175 x 26 x 8	20	1	6-28759-00-0-1
3 Schließplatte	-	-	40	je nach Profilsystem
4 Buchse	-	-	1	9-29525-00-0-0

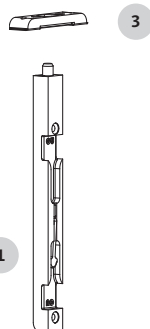
Türkantriegel mit 2-fach Verriegelung – Nutlage 9 mm

Bezeichnung	L x B x T [mm]	Hub	VE	Bestellnummer
1 Türkantriegel oben	177,5 x 16 x 10	20	1	6-30068-00-0-1
2 Türkantriegel unten	177,5 x 16 x 10	20	1	6-30068-00-0-1
3 Schließplatte	-	-	40	je nach Profilsystem
4 Buchse	-	-	1	9-29525-00-0-0

2
2285 mm
V

GU-SECURY Automatic – 2285 mm

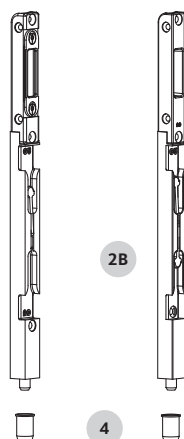
Türkranriegel für Profilsysteme aus Holz – Falzluft 4 mm



1

3

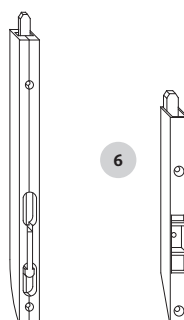
2A



2B

4

5



6

Türkranriegel mit integrierter Schließplatte – 20 mm Stulp

Bezeichnung	L x B x T [mm]	Hub	VE	Bestellnummer	
1 Türkranriegel oben	210 x 20 x 16	20	1	K-15649-03-0-1	6-25748-00-0-1
2A Türkranriegel mit einstellbarer Schließplatte	311 x 20 x 16	20			6-30833-03-0-1
3 Schließplatte zum Einfräsen	-	-			6-27175-00-0-1
4 Buchse	-	-			9-29525-00-0-0

Türkranriegel mit integrierter Schließplatte – 16 mm Stulp

Bezeichnung	L x B x T [mm]	Hub	VE	Bestellnummer	
1 Türkranriegel oben	210 x 17 x 16	20	1	K-15668-01-0-1	6-25749-00-0-1
2A Türkranriegel mit einstellbarer Schließplatte	311 x 17 x 16	20			6-30969-01-0-1
3 Schließplatte zum Einfräsen	-	-			6-27175-00-0-1
4 Buchse	-	-			9-29525-00-0-0

Türkranriegel „Kältefeind“ mit integrierter Schließplatte – 16 mm Stulp

Bezeichnung	L x B x T [mm]	Hub	VE	Bestellnummer	
1 Türkranriegel oben	218 x 17 x 16	20	1	K-15668-02-0-1	6-26205-00-0-1
2B Türkranriegel mit Schließplatte	311 x 17 x 16	20			6-30969-02-0-1
3 Schließplatte zum Einfräsen	-	-			9-33022-00-0-1
4 Buchse	-	-			9-29525-00-0-0

Türkranriegel zum Einfräsen – 18 mm Stulp – Gehäuse aus Zamak

Bezeichnung	L x B x T [mm]	Hub	VE	Bestellnummer
5 Türkranriegel	250 x 18 x 16	18	20	A-01157-00-0-0

Türkranriegel zum Einfräsen – 13 mm Stulp – Gehäuse aus Aluminium

Bezeichnung	L x B x T [mm]	Hub	VE	Bestellnummer
6 Türkranriegel	160 x 13 x 16	18	20	G-21001-16-0-0
	250 x 13 x 16	18	20	G-21001-25-0-0

2
2285 mm
V

GU-SECURY Automatic – 2285 mm

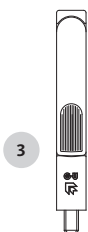
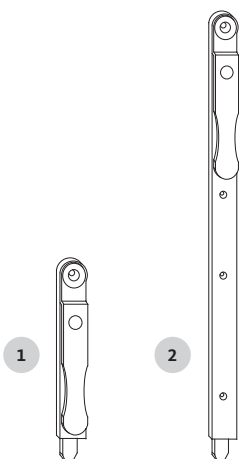
Türkantriegel für Profilsysteme aus Holz – Falzluft 12 mm



2

2285 mm

V



Türkantriegel mit Falzhebel zum Einfräsen – Stulp 16 mm – aus Stahl

Bezeichnung	L x B x T [mm]	Hub	VE	Bestellnummer
1 Türkantriegel	120 x 16 x 2,5	15	20	G-16890-01-0-1
2 Türkantriegel	430 x 16 x 2,5	15	20	G-16890-43-0-1

Türkantriegel mit Falzhebel zum Einfräsen – Stulp 17,8 mm – mit Massiv-Ausschluss aus Stahl

Bezeichnung	L x B x T [mm]	Hub	VE	Bestellnummer	
				DIN L	DIN R
3 Türkantriegel	125 x 17,8 x 8	15	20	G-21099-00-L-1	G-21099-00-R-1

Türkantriegel mit Falzhebel Eurofalz 18 x 8 mm – Stulp 17,8 mm – mit Massiv-Ausschluss aus Stahl

Bezeichnung	L x B x T [mm]	Hub	VE	Bestellnummer DIN L + DIN R verwendbar
3 Türkantriegel	120 x 17,8 x 8	15	20	G-21099-18-L-1

Türkantriegel mit Falzhebel Euronut 7/8 x 4 mm – Stulp 17,8 mm – mit Massiv-Ausschluss aus Stahl

Bezeichnung	L x B x T [mm]	Hub	VE	Bestellnummer	
				DIN L	DIN R
3 Türkantriegel	120 x 17,8 x 8	15	20	G-21099-07-L-1	G-21099-07-R-1

Türkantriegel mit Falzhebel Euronut 6/8 x 4 mm – Stulp 17,8 mm – mit Massiv-Ausschluss aus Stahl

Bezeichnung	L x B x T [mm]	Hub	VE	Bestellnummer	
				DIN L	DIN R
3 Türkantriegel	120 x 17,8 x 8	15	20	G-21099-06-L-1	G-21099-06-R-1



Schließplatte für Türkantriegel zum Einbohren

Bezeichnung	Ø x T x H [mm]	VE	Bestellnummer
4a Schließplatte	25 x 16 x 13	100	0-0319A-00-0-1
4b Schließplatte	25 x 16 x 15	100	0-0309--00-0-1





2



2.2.1 GU-SECURY Automatic mit Sperrbügel – 1750 mm

Überblick Komponenten für 1- und 2-flügelige Türen	226
Mehrfachverriegelungen – Gangflügel (für 1- und 2-flügelige Türen)	
Stulpende eckig, Entfernung 92 mm	230
Stulpende rund, Entfernung 92 mm	230
Stulpende rund, Entfernung 72 mm – für DIN-Zargen	231
Mehrfachverriegelungen für Profilsysteme aus Kunststoff	232
Mehrfachverriegelungen für Profilsysteme aus Metall	236
Mehrfachverriegelungen für Profilsysteme aus Holz	239
Verlängerungen Mehrfachverriegelungen für Türen aus Holz, Kunststoff und Metall	240
Ansatzstulpe Mehrfachverriegelungen für Türen aus Holz, Kunststoff und Metall	241
Schließeleisten/Schließebleche/Schließplatten/Fangplatten/Bandsicherung – Rahmenseite (für 1-flügelige Türen)	
Schließeleisten/Schließebleche/Schließplatten/Fangplatten/Bandsicherungen für Profilsysteme aus Kunststoff	242
Schließeleisten/Schließebleche/Schließplatten/Fangplatten/Bandsicherungen für Profilsysteme aus Metall	254
Winkelschließebleche für Profilsysteme aus Holz	266
Schließebleche für Profilsysteme aus Holz	268
Schließplatten für Profilsysteme aus Holz	270
Schließeleisten/Bandsicherungen/Fangplatten für Profilsysteme aus Holz	272
Verlängerungen Schließeleisten für Türen aus Holz, Kunststoff und Metall	274
Ansatzstulpe Schließeleisten für Türen aus Holz, Kunststoff und Metall	275
Türkantriegel – Standflügel (für 2-flügelige Türen)	
Türkantriegel für Profilsysteme aus Kunststoff	276
Türkantriegel für Profilsysteme aus Holz	277

GU-SECURY Automatic mit Sperrbügel – 1750 mm

Komponenten für 1-flügelige Türen



Türblatt:

- 1 = Mehrfachverriegelung
- 2a = Ansatzstulp oben oder Verlängerung mit Zusatzverriegelung
- 2b = Ansatzstulp unten

Türrahmen:

- 3 = Schließplatte
 - 3a = Fangplatte
 - 4 = Schließblech
- alternativ:
- 5 = Schließleiste
 - 6a = Ansatzstulp oben oder Verlängerung für Zusatzverriegelung
 - 6b = Ansatzstulp unten

Bei 1-flügeligen Türen kann auf der Rahmenseite die Auswahl zwischen Schließplatten und Schließblechen oder Schließleisten getroffen werden.

Verschlusssysteme für Türhöhen über 2,50 m können mit Einzelzubehör (Schließplatten) oder mit Stulpverlängerungen für Schließleisten realisiert werden.

Die GU-SECURY Mehrfachverriegelungen können variabel für 1-flügelige Türen mit Ansatzstulpen ausgestattet werden. Zudem ist je nach Türsituation der Einsatz von Stulpverlängerungen ohne und mit Zusatzverriegelungen möglich.

GU-SECURY Automatic mit Sperrbügel – 1750 mm

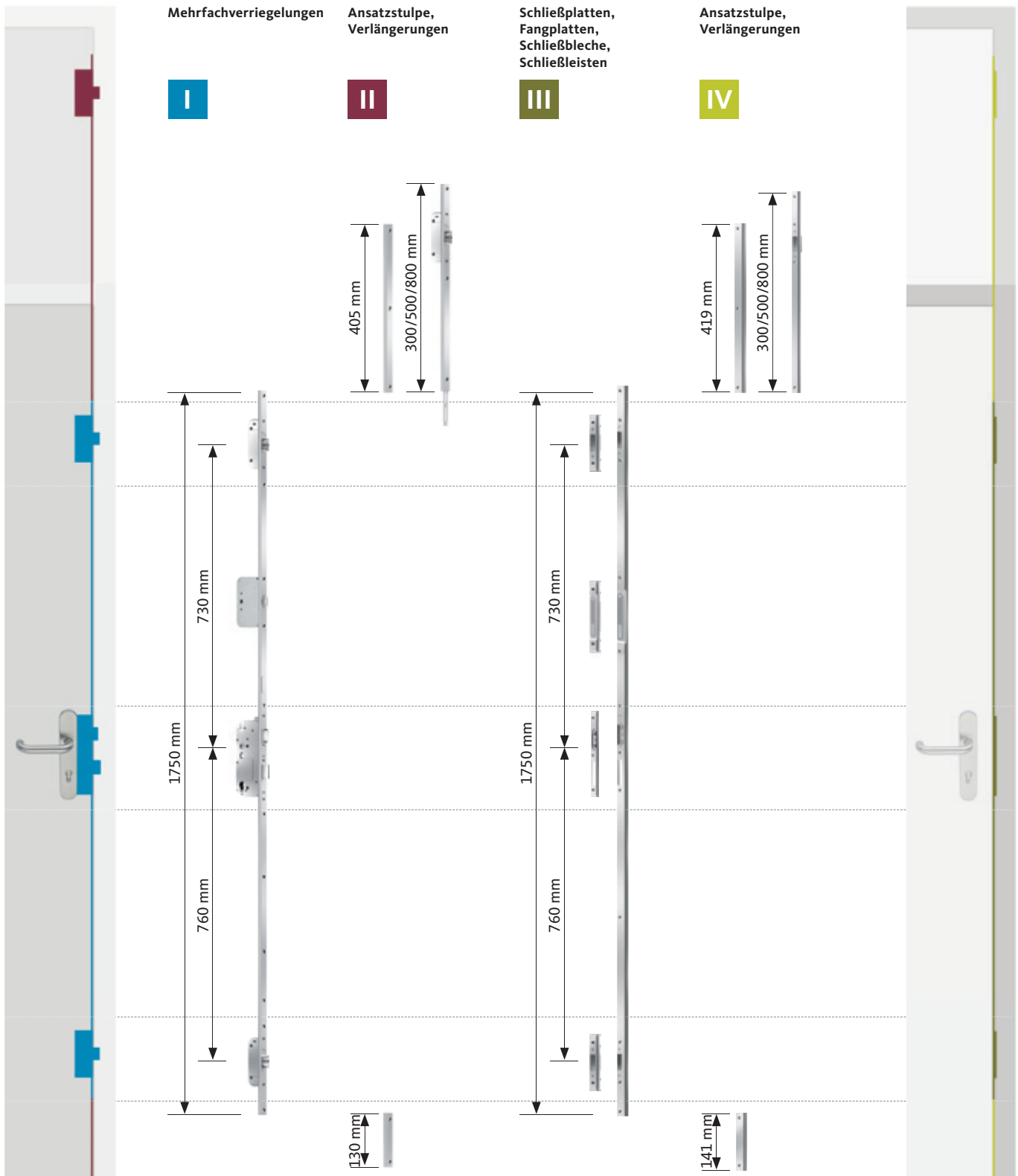


Komponenten für 1-flügelige Türen



1-flügelig – Türblatt

1-flügelig – Türrahmen



2

1750 mm

GU-SECURY Automatic mit Sperrbügel – 1750 mm

Komponenten für 2-flügelige Türen



Gangflügel:

- 1 = Mehrfachverriegelung
- 2a = Ansatzstulp oben oder Verlängerung mit Zusatzverriegelung
- 2b = Ansatzstulp unten

Standflügel:

- 3 = Schließplatte
- 3a = Fangplatte
- 4 = Schließblech
- 4 = Schließplatte oben
- 5 = Schließplatte unten (Systembodenschwelle)
- 7 = Türkantriegel

Bei 2-flügeligen Türen können im Standflügel Türkantriegel eingesetzt werden.

Die GU-SECURY Mehrfachverriegelungen können variabel für 2-flügelige Türen mit Ansatzstulpen ausgestattet werden. Zudem ist je nach Türsituation der Einsatz von Stulpverlängerungen ohne und mit Zusatzverriegelungen möglich.

GU-SECURY Automatic mit Sperrbügel – 1750 mm



Komponenten für 2-flügelige Türen



2-flügelig – Gangflügel

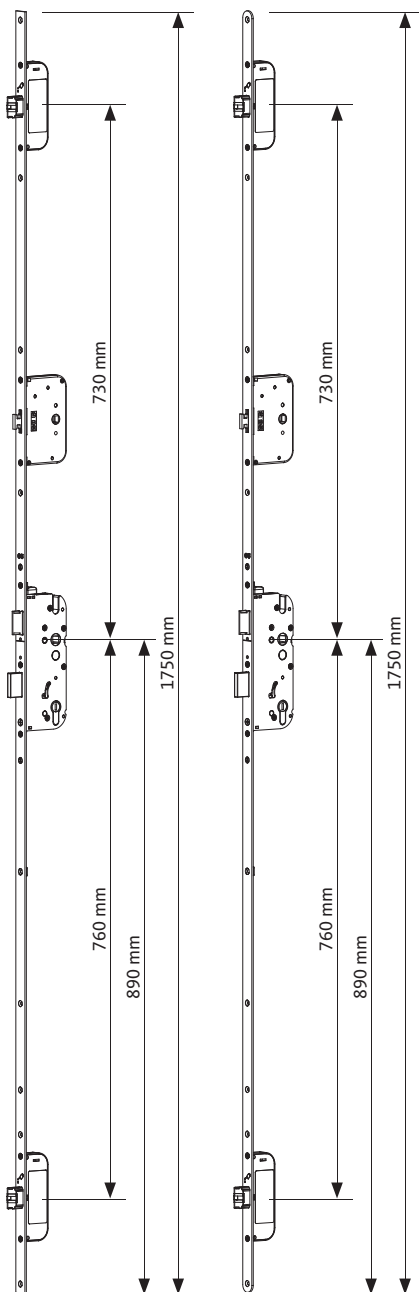

2-flügelig – Standflügel



2
1750 mm

GU-SECURY Automatic mit Sperrbügel – 1750 mm

Stulpe eckig/rund, Entfernung 92 mm



Ausstattung

Hauptschloss		Zusatzverriegelung Automatic-Fallenriegel	Stulpe		Entfernung	
Falle	Riegel		eckig	rund	92 mm	72 mm
■	■	■	■	-	■	-

Flügelalzhöhe 1750–2285 mm, Kennkerbe 890 mm (Drückerhöhe variabel), Sperrbügelausschluss 11 mm

Dornmaß [mm]	Stulp [mm]	Nuss [mm]	VE	Bestellnummer
80	20	10	5	6-37582-37-0-1
65	16	10	5	6-37582-36-0-1
50	24	10	5	6-37582-25-0-1
45	U 24 x 6	10	2	6-37582-13-0-1
	24	10	5	6-37582-12-0-1
	16	10	5	6-37582-30-0-1
	U 24 x 6	8	2	6-37582-16-0-1
	U 24 x 6	8	2	6-37582-16-0-8
	24	8	5	6-37582-15-0-1
	20	8	5	6-37582-14-0-1
	16	8	5	6-37582-31-0-1
40	U 24 x 6	8	2	6-37582-10-0-1
	U 24 x 6	8	2	6-37582-10-0-8
	16	8	5	6-37582-29-0-1
35	16	10	5	6-37582-32-0-1
	U 24 x 6	8	2	6-37855-03-0-1
	24	8	5	6-37582-17-0-1
	16	8	5	6-37582-33-0-1

Flügelalzhöhe 1750–2285 mm, Kennkerbe 890 mm (Drückerhöhe variabel), Sperrbügelausschluss 8 mm

Dornmaß [mm]	Stulp [mm]	Nuss [mm]	VE	Bestellnummer
45	U 24 x 6	8	5	6-37582-23-0-8
40	24	8	5	6-37582-19-0-1

Ausstattung

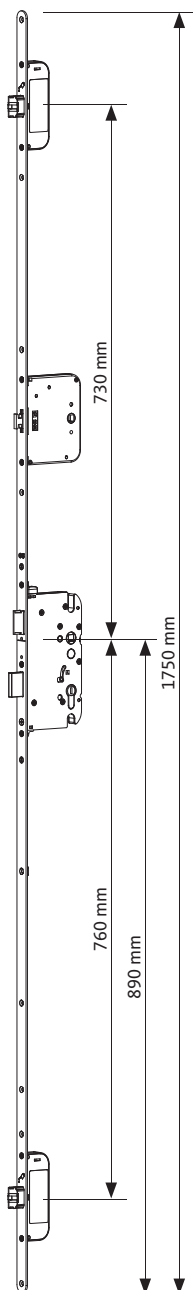
Hauptschloss		Zusatzverriegelung Automatic-Fallenriegel	Stulpe		Entfernung	
Falle	Riegel		eckig	rund	92	72
■	■	■	-	■	■	-

Flügelalzhöhe 1750–2285 mm, Kennkerbe 890 mm (Drückerhöhe variabel), Sperrbügelausschluss 11 mm

Dornmaß [mm]	Stulp [mm]	Nuss [mm]	VE	Bestellnummer
80	20	10	5	6-37582-01-0-1
65	20	10	5	6-37582-02-0-1

GU-SECURY Automatic mit Sperrbügel – 1750 mm

Stulpende rund, Entfernung 72 mm – für DIN-Zargen



Ausstattung

Hauptschloss		Zusatzverriegelung	Stulpende		Entfernung	
Falle	Riegel	Automatic-Fallenriegel	eckig	rund	92 mm	72 mm
■	■	■	-	■	-	■

Flügelalzöhe 1750–2285 mm, Kennkerbe 890 mm (Drückerhöhe variabel), Sperrbügelausschluss 11 mm

Dornmaß [mm]	Stulp [mm]	Nuss [mm]	VE	Bestellnummer
65	20	8	5	6-37857-02-0-1
55	20	8	5	6-37857-01-0-1

2

1750 mm

1

GU-SECURY Automatic mit Sperrbügel – 1750 mm

Mehrfachverriegelungen für Profilsysteme aus Kunststoff



Profilsystem aus Kunststoff	Flügelprofil	Rahmenprofil	Einbau- zeichnung	GU-SECURY Automatic mit Sperrbügel		Stulp [mm]
				Nuss 8 mm	Nuss 10 mm	
Actual						
Actual 600	-	-	0-43690	-	-	16
Alphacan						
Alphacan Class	MB 02 G	MT 01 B	0-43690	6-37582-33-0-1	6-37582-32-0-1	16
Aluplast						
Aluplast Ideal 2000	120 033 (120 035)	120 002 (120 003)	0-43690	6-37582-31-0-1	6-37582-30-0-1	16
Aluplast Ideal 4000	140 033	140 003	0-43690	6-37582-31-0-1	6-37582-30-0-1	16
Aluplast Ideal 7000	140033	170005	0-43690	6-37582-31-0-1	6-37582-30-0-1	16
Aluplast Ideal 7000	170033	170003	0-43690	6-37582-15-0-1	6-37582-12-0-1	24
Aluplast Ideal 8000	180032	180003	0-43690	6-37582-29-0-1	-	16
Aluplast energeto 4000	-	-	0-43690	6-37582-31-0-1	6-37582-30-0-1	16
Aluplast energeto 7000	-	-	0-43690	6-37582-31-0-1	6-37582-30-0-1	16
Aluplast energeto 7000	-	-	0-43690	6-37582-15-0-1	6-37582-12-0-1	24
Aluplast energeto 8000	-	-	0-43690	6-37582-29-0-1	-	16
Archimede						
Archimede Serie 500	-	-	0-43690	-	-	16
Archimede Serie 500	-	-	0-43690	6-37582-14-0-1	-	20
Brüggmann						
Brüggmann AD	HP 155	HP 104	0-43690	6-37582-14-0-1	-	20
Brüggmann AD	HP 153 (HP 154)	HP 104	0-43690	6-37582-33-0-1	6-37582-32-0-1	16
Brüggmann MD	HP 253	HP 202	0-43690	6-37582-31-0-1	6-37582-30-0-1	16
Deceuninck						
Deceuninck Mondial	2025	2000	0-43690	6-37582-33-0-1	6-37582-32-0-1	16
Deceuninck Mondial	2025	2100	0-43690	6-37582-33-0-1	6-37582-32-0-1	16
Deceuninck Zendow	-	3001	0-43690	6-37582-33-0-1	6-37582-32-0-1	16
Deceuninck Zendow Neo	5512 (5513)	5002	0-43690	6-37582-29-0-1	-	16
Funke						
Funke Helios	5401	5402	0-43690	6-37582-31-0-1	6-37582-30-0-1	16
Funke Phönix	3401	3102	0-43690	6-37582-31-0-1	6-37582-30-0-1	16
Gealan						
Gealan S 3000	3076 (3042)	3008 (3011)	0-43690	6-37582-31-0-1	6-37582-30-0-1	16
Gealan S 3000	3076 (3042)	3008 (3011)	0-43690	6-37582-31-0-1	6-37582-30-0-1	16
Gealan S 7000 IQ	7076	7008	0-43690	6-37582-31-0-1	6-37582-30-0-1	16
Gealan S 8000 IQ	8076	8011	0-43690	6-37582-31-0-1	6-37582-30-0-1	16
Gealan S 9000	6025	6003 (6002)	0-43690	6-37582-31-0-1	6-37582-30-0-1	16
Gealan S 9000	6025	6003 (6002)	0-43690	6-37582-31-0-1	6-37582-30-0-1	16
Horizont						
Horizont PS 990	2028	2014	0-43690	6-37582-31-0-1	6-37582-30-0-1	16
INOUTIC						
INOUTIC AD	H 40	L 60	0-43690	6-37582-31-0-1	6-37582-30-0-1	16
INOUTIC AD	H 40	L 60	0-43690	6-37582-31-0-1	6-37582-30-0-1	16
INOUTIC Eforte	HLE 484	LLE 684	0-43690	6-37582-31-0-1	6-37582-30-0-1	16
INOUTIC Elite / Acade	-	-	0-43690	6-37582-31-0-1	6-37582-30-0-1	16
INOUTIC Prestige	Z 276	L 176	0-43690	6-37582-33-0-1	6-37582-32-0-1	16
Panorama						
Panorama 3000	3015	3001	0-43690	6-37582-33-0-1	6-37582-32-0-1	16

Farbtyp: 1 = ferGUard*silber, 8 = Edelstahl matt

GU-SECURY Automatic mit Sperrbügel – 1750 mm

Mehrfachverriegelungen für Profilsysteme aus Kunststoff



Profilsystem aus Kunststoff	Flügelprofil	Rahmenprofil	Einbauzeichnung	GU-SECURY Automatic mit Sperrbügel		Stulp [mm]
				Nuss 8 mm	Nuss 10 mm	
Primo						
Primo 400	P-2577	P-2297	0-43690	6-37582-33-0-1	6-37582-32-0-1	16
Primo 4000	3382	3282	0-43690	6-37582-33-0-1	6-37582-32-0-1	16
Profine						
Profine 76	76204	76101	0-43690	6-37582-29-0-1	-	16
Profine 76	76206	76102 (76103)	0-43690	-	-	20
Profine 88MD	88274	88172	0-43690	6-37582-29-0-1	-	16
Profine 88MD	88276	88172	0-43690	-	-	20
Profine EuroFutur Classic	2416	2402	0-43690	6-37582-16-0-1	6-37582-13-0-1	U 24 x 6
Profine EuroFutur Classic	2416	2402	0-43690	6-37582-16-0-1	6-37582-13-0-1	U 24 x 6
Profine EuroFutur Classic	2416	2402	0-43690	6-37582-31-0-1	6-37582-30-0-1	16
Profine EuroFutur Elegance	0116	0102	0-43690	6-37582-16-0-1	6-37582-13-0-1	U 24 x 6
Profine EuroFutur Elegance	0116	0102	0-43690	6-37582-31-0-1	6-37582-30-0-1	16
Profine Gold	1472	1461	0-43690	6-37582-33-0-1	6-37582-32-0-1	16
Profine K-vision	-	-	0-43690	6-37582-31-0-1	6-37582-30-0-1	16
Profine KBE 58	714	306	0-43690	6-37582-31-0-1	6-37582-30-0-1	16
Profine KBE 70	378	370	0-43690	6-37582-31-0-1	6-37582-30-0-1	16
Profine KBE 88+	8373	8372	0-43690	6-37582-29-0-1	-	16
Profine Kömmerling 88+	6215 (6216, 6211)	6202 (6201)	0-43690	-	-	16
Profine Phalanx AD	76206	763303	0-43690	-	-	20
Profine Phalanx AD, 2-flgl. mit Setzpfosten	76206	763303	0-43690	-	-	20
Profine Trocal 88+	822 100	810 200	0-43690	6-37582-29-0-1	-	16
Profine Trocal AluFusion MD	622 540	510 450	0-43690	-	-	20
Profine Trocal Innonova 2000	522 400	510 200	0-43690	6-37582-14-0-1	-	20
Profine Trocal Innonova 2000	522 100	510 200	0-43690	6-37582-33-0-1	6-37582-32-0-1	16
Profine Trocal Innonova 70 A5	622 400	610 200	0-43690	-	-	20
Profine Trocal Innonova 70 M5	522 100	510 400	0-43690	6-37582-33-0-1	6-37582-32-0-1	16
Profine Trocal Innonova 70 M5	522 400	510 400	0-43690	-	-	20
Pural						
Pural	P006	P002	0-43690	6-37582-33-0-1	6-37582-32-0-1	16
Ramplast						
Ramplast 2000	OLT 4	OLT 2	0-43690	6-37582-31-0-1	6-37582-30-0-1	16
Ramplast Ecotherm	302-02	301-01	0-43690	6-37582-33-0-1	6-37582-32-0-1	16
Rehau						
Rehau Brillant Design	550 160	550 680	0-43690	6-37582-33-0-1	6-37582-32-0-1	16
Rehau Brillant Design (Zwei Schraubachsen)	550 160	550 680	0-43690	6-37582-33-0-1	6-37582-32-0-1	16
Rehau Character Design 70	550 170	550 039	0-43690	6-37582-31-0-1	6-37582-30-0-1	16
Rehau Character Design 70	550 170	550 039	0-43690	6-37582-15-0-1	6-37582-12-0-1	24
Rehau Euro Design 86	532 545	532 515 (632 505)	0-43690	6-37582-33-0-1	6-37582-32-0-1	16
Rehau Geneo ohne Kederprofil	Z 84	72 MD (86 MD)	0-43690	6-37582-31-0-1	6-37582-30-0-1	16
Rehau Geneo ohne Kederprofil	Z 84	72 MD (86 MD)	0-43690	6-37582-31-0-1	6-37582-30-0-1	16
Rehau Geneo ohne Kederprofil	Z 96	86 MD (72 MD)	0-43690	6-37582-15-0-1	6-37582-12-0-1	24
Rehau Geneo ohne Kederprofil	Z 84	72 MD (86 MD)	0-43690	6-37582-31-0-1	6-37582-30-0-1	16
Rehau Geneo mit Kederprofil	Z 84	72 MD (86 MD)	0-43690	6-37582-31-0-1	6-37582-30-0-1	16

Farbtyp: 1 = ferGUard*silber, 8 = Edelstahl matt

2
1750 mm
I

GU-SECURY Automatic mit Sperrbügel – 1750 mm

Mehrfachverriegelungen für Profilsysteme aus Kunststoff



Profilsystem aus Kunststoff	Flügelprofil	Rahmenprofil	Einbauzeichnung	GU-SECURY Automatic mit Sperrbügel		Stulp [mm]
				Nuss 8 mm	Nuss 10 mm	
Rehau						
Rehau Geneo mit Kederprofil	Z 84	72 MD (86 MD)	0-43690	6-37582-31-0-1	6-37582-30-0-1	16
Rehau Optimum	541 157	543 992	0-43690	6-37582-31-0-1	6-37582-30-0-1	16
Rehau S 730	541 130	541 120	0-43690	6-37582-31-0-1	6-37582-30-0-1	16
Rehau S 730	541 130	541 120	0-43690	6-37582-31-0-1	6-37582-30-0-1	16
Rehau Synego AD / MD	–	–	0-43690	6-37582-33-0-1	6-37582-32-0-1	16
Rehau Synego AD / MD	–	–	0-43690	–	6-37582-25-0-1	24
Rehau Thermo Design	541 130	554 041	0-43690	6-37582-31-0-1	6-37582-30-0-1	16
Roplasto						
Roplasto 7001	221 504	210 804	0-43690	6-37582-31-0-1	6-37582-30-0-1	16
Salamander						
Salamander bluEvolution 82	HP8550	HO8030 (HO8020, HO9030)	0-43690	–	–	16
Salamander bluEvolution 82	HP8550	HO8030 (HO8020, HO9030)	0-43690	–	–	20
Salamander bluEvolution 92	171 030	170 420 (170 430)	0-43690	–	–	16
Salamander bluEvolution 92 (Schraubachse 22mm)	171 030	170 420 (170 430)	0-43690	–	–	16
Salamander Design 3D	211 240	110 220	0-43690	6-37582-14-0-1	–	20
Salamander Design iD	211 040	210 020	0-43690	6-37582-14-0-1	–	20
Salamander Streamline	251 030	250 230	0-43690	6-37582-33-0-1	6-37582-32-0-1	16
Salamander Streamline	251 030	250 230	0-43690	6-37582-14-0-1	–	20
Schüco						
Schüco Corona AS 60	8214	8101	0-43690	6-37582-31-0-1	6-37582-30-0-1	16
Schüco Corona AS 60	8214	8101	0-43690	6-37582-31-0-1	6-37582-30-0-1	16
Schüco Corona CT 70	8508	8500	0-43690	6-37582-31-0-1	6-37582-30-0-1	16
Schüco Corona CT 70	8508	8500	0-43690	6-37582-15-0-1	6-37582-12-0-1	24
Schüco Corona SI 82	–	–	0-43690	6-37582-31-0-1	6-37582-30-0-1	16
Schüco Corona SI 82	–	–	0-43690	6-37582-15-0-1	6-37582-12-0-1	24
Spectus						
Spectus TK 60	ES 040 (ES 041, ES 042, ES 043)	ES 002	0-43690	6-37582-33-0-1	6-37582-32-0-1	16
Spectus TK 71	–	–	0-43690	6-37582-33-0-1	6-37582-32-0-1	16
Stöckel						
Stöckel EcoStep	–	2113	0-43690	6-37582-31-0-1	6-37582-30-0-1	16
Veka						
Veka Alphaline 90 MD	103.314	101.237	0-43690	6-37582-31-0-1	6-37582-30-0-1	16
Veka Softline 116 SL (Haustür)	105.380	101.294 (101.293)	0-43690	–	–	U 24 x 6
Veka Softline 116 SL (Nebeneingangstür)	103.345	101.294 (101.293)	0-43690	6-37582-29-0-1	–	16
Veka Softline 70 AD (Haustür)	105.232	101.214	0-43690	6-37582-16-0-1	6-37582-13-0-1	U 24 x 6
Veka Softline 70 AD (Nebeneingangstür)	103.241	101.214	0-43690	6-37582-31-0-1	6-37582-30-0-1	16
Veka Softline 82 AD	105.380	101.294	0-43690	–	–	U 24 x 6
Veka Softline 82 MD	105.345	101.291	0-43690	6-37582-29-0-1	–	16
Veka Softline 82, 2-flgl.	105.380	102.316	0-43690	6-37582-16-0-1	6-37582-13-0-1	U 24 x 6

Farbtyp: 1 = ferGUard*silber, 8 = Edelstahl matt

GU-SECURY Automatic mit Sperrbügel – 1750 mm

Mehrfachverriegelungen für Profilsysteme aus Kunststoff



Profilsystem aus Kunststoff	Flügelprofil	Rahmenprofil	Einbauzeichnung	GU-SECURY Automatic mit Sperrbügel		Stulp [mm]
				Nuss 8 mm	Nuss 10 mm	
Veka						
Veka Softline AD 13	103.198	101.085	0-43690	6-37582-33-0-1	6-37582-32-0-1	16
Veka Softline 58 AD	103.122	101.085	0-43690	6-37582-33-0-1	6-37582-32-0-1	16
Veka Softline 58 MD	103.118	101.100	0-43690	6-37582-33-0-1	6-37582-32-0-1	16
Veka Topline AD	103.202	101.205	0-43690	6-37582-33-0-1	6-37582-32-0-1	16
Veka Topline AD	103.202	101.200	0-43690	6-37582-33-0-1	6-37582-32-0-1	16
Veka Topline AD	103.202	101.205	0-43690	6-37582-33-0-1	6-37582-32-0-1	16
Veka Topline AD	103.202	101.205	0-43690	6-37582-33-0-1	6-37582-32-0-1	16
Veka Topline AD	105.200	101.205	0-43690	6-37582-16-0-1	6-37582-13-0-1	U 24 x 6
Veka Topline AD, 2-flgl.	105.200	101.200	0-43690	6-37582-16-0-1	6-37582-13-0-1	U 24 x 6
Veka Topline MD	103.222	101.222	0-43690	6-37582-31-0-1	6-37582-30-0-1	16
Wymar						
Wymar 2000	2207	2003	0-43690	6-37582-33-0-1	6-37582-32-0-1	16
Wymar 2500	-	-	0-43690	6-37582-33-0-1	6-37582-32-0-1	16
Wymar 3000	3203	3000	0-43690	6-37582-33-0-1	6-37582-32-0-1	16
Wymar 3000	3203	3000	0-43690	6-37582-33-0-1	6-37582-32-0-1	16
2-flgl. Beschlagnut-Profil 16 mm, Nutlage 13 mm			0-43690			16
2-flgl. Beschlagnut-Profil 16 mm, Nutlage 9 mm			0-43690			16
Farbtyp: 1 = ferGUard*silber, 8 = Edelstahl matt						

2
1750 mm

GU-SECURY Automatic mit Sperrbügel – 1750 mm

Mehrfachverriegelungen für Profilsysteme aus Metall



Profilsystem aus Metall	Flügelprofil	Rahmenprofil	Einbau- zeichnung	GU-SECURY Automatic mit Sperrbügel		Stulp [mm]	Falzluft [mm]
				Nuss 8 mm	Nuss 10 mm		
Akotherm							
Akotherm AT 720	6477	6575	0-43777	–	–	U 24 x 6	14
Akotherm AT 730	2577	2575	0-43777	–	–	U 24 x 6	14
Akotherm AT 730 HI-S	2531	2502	0-43777	–	–	U 24 x 6	14
Akotherm AT 740 SI	1551	1502	0-43777	–	–	U 24 x 6	14
Altotherm							
Altotherm RT95	B085A89	A072B95	0-43777	6-37582-16-0-1 6-37582-16-0-8	6-37582-13-0-1	U 24 x 6	16
Alumil							
Alumil M11000	–	–	0-43777	–	–	24	11,5
Alumil M11000-2	–	–	0-43777	–	–	U 24 x 6	14,5
Alumil M11500	–	–	0-43777	–	–	24	11,5
Alumil M11500-2	–	–	0-43777	–	–	U 24 x 6	14,5
Alumil M15000	–	–	0-43777	–	–	24	11,5
Alumil M15000-2	–	–	0-43777	6-37582-16-0-1 6-37582-16-0-8	6-37582-13-0-1	U 24 x 6	14,5
Alumil M940	–	–	0-43777	–	–	24	11,5
Alumil M9400	–	–	0-43777	–	–	24	11,5
Conal							
Conal 8000	8200	8000	0-43777	–	–	U 24 x 6	13
Dyna							
Dyna AS 90	51212	51108	0-43777	–	–	U 24 x 6	16
Feal							
Feal Serie T65 VS	–	–	0-43777	–	–	U 24 x 6	16
Feal Serie T85 VS	–	–	0-43777	–	–	U 24 x 6	16
Forster							
Forster Serie T30	–	–	0-43777	–	–	U 24 x 5	13
Forster Serie Unico	–	–	0-43777	–	–	U 24 x 5	12
Graute							
Graute-Therm 80	P82020	P81020	0-43777	–	–	U 24 x 6	13
Gutmann							
Gutmann S70	270280	270180	0-43777	–	–	U 24 x 6	17
Heroal							
Heroal 025	–	–	0-43777	–	–	24	13
Heroal 040	6481	6480	0-43777	–	–	U 24 x 6	13
Heroal 050	6581	6580	0-43777	–	–	U 24 x 6	13
Heroal 065	9381	9380	0-43777	–	–	U 24 x 6	16,6
Heroal 090	9081	9080	0-43777	–	–	U 24 x 6	16,6
Heroal 090S ES	19241	29180	0-43777	–	–	U 24 x 6	16,6
Heroal 110 ES	15481	15480	0-43777	–	–	U 24 x 6	16,6

Farbtyp: 1 = ferGUard*silber, 8 = Edelstahl matt

2

1750 mm

GU-SECURY Automatic mit Sperrbügel – 1750 mm

Mehrfachverriegelungen für Profilsysteme aus Metall



Profilsystem aus Metall	Flügelprofil	Rahmenprofil	Einbau- zeichnung	GU-SECURY Automatic mit Sperrbügel		Stulp [mm]	Falzluft [mm]
				Nuss 8 mm	Nuss 10 mm		
Heroal							
Heroal D 72	21191	21180	0-43777	6-37582-16-0-1 6-37582-16-0-8	6-37582-13-0-1	U 24 x 6	16,6
Heroal D 92 UD	23081	23060	0-43777	–	–	U 24 x 6	14
Hueck							
Hueck 1.0	521252	521150	0-43777	–	–	24	12
Hueck 1.0	521250	521150	0-43777	–	–	U 24 x 6	12
Hueck Lambda 57S	B811200	B811010	0-43777	–	–	U 24 x 6	13
Hueck Lambda 65M	B808200	B808010	0-43777	–	–	U 24 x 6	13
Hueck Lambda 77L	B805220	B805010	0-43777	–	–	24	13
Hueck Lambda Duo 90	–	–	0-43777	6-37582-10-0-1 6-37582-10-0-8	–	U 24 x 6	16
Kawneer							
Kawneer AA 720	3000499	3000501	0-43777	–	–	U 24 x 6	14
Klauke							
Klauke Serie 77 auswärts	77160	77055	0-43777	6-37582-17-0-1 6-37582-17-0-8	–	24	14
Klauke Serie 77 einwärts	77155	77060	0-43777	6-37582-10-0-1 6-37582-10-0-8	–	U 24 x 6	14
Klauke Serie 78 auswärts	78160	78055	0-43777	–	–	U 24 x 6	14
Klauke Serie 78 einwärts	78155	78065	0-43777	–	–	U 24 x 6	14
Kubal							
Kubal 65	2641	2640	0-43777	–	–	U 24 x 6	14
Metra							
Metra	Mg 380D	Mg 750D	0-43777	–	–	16	12
Raico							
Raico Frame+ 75D	314100	314000	0-43777	–	–	U 24 x 6	17
Renan							
Renan	05.0914	05.0969	0-43777	–	–	U 24 x 8	20
Rescara							
Rescara Izo Gold P69 System	69 V 03	69 F 03	0-43777	6-37582-16-0-1 6-37582-16-0-8	6-37582-13-0-1	U 24 x 6	16
Reynaers							
Reynaers CS 68	08.0026	08.0898	0-43777	–	–	U 24 x 8	20
Reynaers CS 77	008026	0081898	0-43777	–	–	U 24 x 6	16
Reynaers CS 86 HI	1081026	1080898	0-43777	–	–	U 24 x 6	16

Farbtyp: 1 = ferGUard*silber, 8 = Edelstahl matt

2

1750 mm

1

GU-SECURY Automatic mit Sperrbügel – 1750 mm

Mehrfachverriegelungen für Profilsysteme aus Metall



Profilsystem aus Metall	Flügelprofil	Rahmenprofil	Einbauzeichnung	GU-SECURY Automatic mit Sperrbügel		Stulp [mm]	Falzluft [mm]
				Nuss 8 mm	Nuss 10 mm		
SAPA							
SAPA Aventis 75	E8V052	32K82	0-43777	6-37582-17-0-1 6-37582-17-0-8	-	24	12
SAPA-Ekonal E 65	38V12	38K82	0-43777	-	-	U 24 x 6	12
SAPA-Ekonal E 75 plus	34V12	34K82	0-43777	-	-	U 24 x 6	12
Schüco							
Schüco ADS 75 Simply Smart	-	-	0-43777	-	-	U 24 x 6	16
Schüco ADS HD	-	-	0-43777	-	-	U 24 x 6	16
Schüco Royal S 65	167 050	167 030	0-43777	-	-	U 24 x 6	15,5
Schüco Royal S 70	171 050	171 030	0-43777	-	-	U 24 x 6	15,5
Sykon							
Sykon Sykotherm 70	-	-	0-43777	-	-	U 24 x 6	16
Sykon Sykotherm Serie 70	7002	7012	0-43777	-	-	U 24 x 6	16
Sykon Sykotherm Serie 75	8002	8012	0-43777	-	-	U 24 x 6	16
Tebau							
Tebau Therm 70	15 803 00	15 800 00	0-43777	-	-	U 24 x 8	20
Tebau Therm 80	15 513 00	15 501 00	0-43777	6-37582-17-0-1 6-37582-17-0-8	-	24	16
Thyssen							
Thyssen Schulte W 70	54 278	41 146	0-43777	-	-	24	12
Thyssen Schulte W 70	54 168	41 146	0-43777	6-37582-17-0-1 6-37582-17-0-8	-	24	12
TKI							
TKI 755	75502066	75501061	0-43777	-	-	U 24 x 6	16
Wicona							
Wicona Wicstyle 65	1021003	1021001	0-43777	6-37582-17-0-1 6-37582-17-0-8	-	24	12
Wicona Wicstyle 75 EVO	1927510	1927501	0-43777	-	-	24x3	11
Wicona Wicstyle 75 EVO	1927510	1927501	0-43777	-	-	22	11
Wicona Wicstyle 77	1021204	1021201	0-43777	6-37582-17-0-1 6-37582-17-0-8	-	24	12
Wicona Wicstyle 88	1021401	1021400	0-43777	-	-	22	11
Rahmennut 10/14, Nutlage 9 mm			0-43777	6-37582-17-0-1 6-37582-17-0-8	-	24	12
Rahmennut 10/14, Nutlage 13 mm			0-43777	6-37582-17-0-1 6-37582-17-0-8	-	24	12
Rahmennut 12/15, Nutlage 11 mm			0-43777	-	-	20	12
Rahmennut 14/18, Nutlage 9 mm			0-43777	6-37582-17-0-1 6-37582-17-0-8	-	24	12
Rahmennut 14/18, Nutlage 13 mm			0-43777	6-37582-17-0-1 6-37582-17-0-8	-	24	12

Farbtyp: 1 = ferGUard*silber, 8 = Edelstahl matt

2
1750 mm

GU-SECURY Automatic mit Sperrbügel – 1750 mm

Mehrfachverriegelungen für Profilsysteme aus Holz

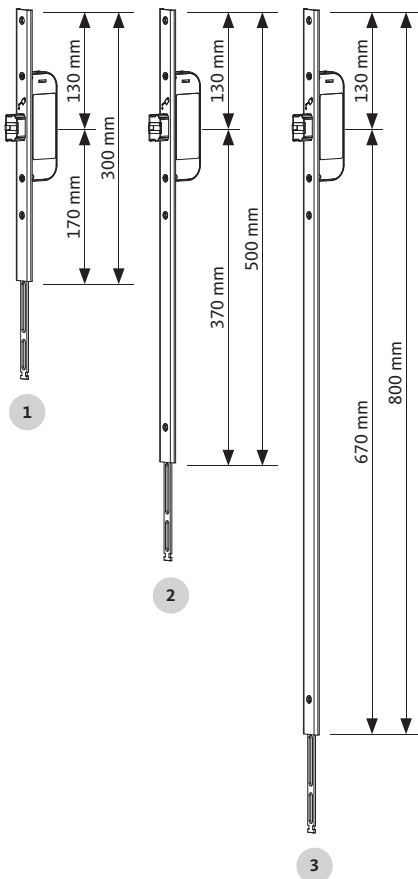


Profilsystem aus Holz	Einbau- zeichnung	GU-SECURY Automatic mit Sperrbügel		Stulp [mm]	Nutlage [mm]	Falzlufte [mm]
		Nuss 8 mm	Nuss 10 mm			
Falzlufte 4 mm						
Falzlufte 4 mm; 28 x 9 mm	–	siehe ab Seite 230	siehe ab Seite 230	20	15	4
Falzlufte 4 mm; 28 x 9 mm	–	siehe ab Seite 230	siehe ab Seite 230	20	13	4
Falzlufte 4 mm; 28 x 9 mm	–	siehe ab Seite 230	siehe ab Seite 230	20	11	4
Falzlufte 4 mm	0-47065	siehe ab Seite 230	siehe ab Seite 230	20	10	4
Falzlufte 4 mm	0-47065	siehe ab Seite 230	siehe ab Seite 230	16	9	4
Leitz-System						
Leitz-System	0-47619	auf Anfrage	auf Anfrage	U 30 x 10	15	4
Leitz-System	0-47619	siehe ab Seite 230	siehe ab Seite 230	20	15	4
Leitz-System	0-47619	siehe ab Seite 230	siehe ab Seite 230	20	13	4
Euronut						
Euronut 7/8 x 4 mm	–	siehe ab Seite 230	siehe ab Seite 230	16	9	12
Eurofalz						
Eurofalz 18 x 8 mm	–	siehe ab Seite 230	siehe ab Seite 230	16	9	12
Eurofalz 20 x 8 mm	–	siehe ab Seite 230	siehe ab Seite 230	16	9	12
Eurofalz 24 x 8 mm	–	siehe ab Seite 230	siehe ab Seite 230	20	13	12
Eurofalz 24 x 8 mm	–	siehe ab Seite 230	siehe ab Seite 230	16	13	12
Eurofalz 30 x 8 mm rund	–	siehe ab Seite 230	siehe ab Seite 230	20	13	12
Eurofalz 30 x 8 mm rund	–	siehe ab Seite 230	siehe ab Seite 230	16	13	12

2
1750 mm
I

GU-SECURY Automatic mit Sperrbügel – 1750 mm

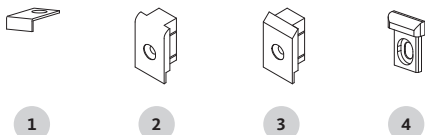
Verlängerungen (für Mehrfachverriegelung) für Türen aus Holz, Kunststoff und Metall



Verlängerungen (für Mehrfachverriegelung) für Türen aus Holz, Kunststoff und Metall

Bezeichnung	Stulp [mm]	Stulpende	VE	Bestellnummer [1]
1 Verlängerung Automatic Für Verriegelungssitz + 300 mm	U 24 x 6	eckig	5	6-37981-15-0-1 6-37981-15-0-8
	24	eckig	5	6-37981-12-0-1
	24	rund unten/oben	5	6-37981-11-0-1
	20	eckig	5	6-37981-06-0-1 6-37981-06-0-8
	20	rund unten/oben	5	6-37981-05-0-1 6-37981-05-0-8
	16	eckig	5	6-37981-01-0-1 6-37981-01-0-8
	diverse	-	-	auf Anfrage
2 Verlängerung Automatic Für Verriegelungssitz + 500 mm	U 24 x 6	eckig	5	6-37394-15-0-1 6-37394-15-0-8
	24	eckig	5	6-37394-12-0-1 6-37394-12-0-8
	24	rund unten/oben	5	6-37394-11-0-1 6-37394-11-0-8
	20	eckig	5	6-37394-06-0-1 6-37394-06-0-8
	20	rund unten/oben	5	6-37394-05-0-1 6-37394-05-0-8
	18	eckig	5	6-37394-03-0-1
	16	eckig	5	6-37394-01-0-1 6-37394-01-0-8
diverse	-	-	auf Anfrage	
3 Verlängerung Automatic Für Verriegelungssitz + 800 mm	U 24 x 6	eckig	5	6-37399-15-0-1 6-37399-15-0-8
	24	eckig	5	6-37399-12-0-1 6-37399-12-0-8
	24	rund unten/oben	5	6-37399-11-0-1 6-37399-11-0-8
	20	eckig	5	6-37399-06-0-1 6-37399-06-0-8
	20	rund unten/oben	5	6-37399-05-0-1 6-37399-05-0-8
	18	eckig	5	6-37399-03-0-1
	16	eckig	5	6-37399-01-0-1 6-37399-01-0-8
diverse	-	-	auf Anfrage	

[1] Farbtyp: 1 = ferGUard*silber, 8 = Edelstahl matt



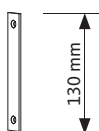
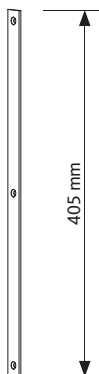
Klemmstück/Endstück für Türen aus Holz, Kunststoff und Metall

Bezeichnung	Stulp [mm]	Form	VE	Bestellnummer [1]
1 Klemmstück für Flachstulp	-	-	100	9-29498-00-0-1
2 Endstück für Flachstulp	16	abgerundet	100	9-35946-01-0-1
	20	abgerundet	100	9-35946-02-0-1
3 Endstück für Flachstulp	20	abgeschrägt	100	9-35946-03-0-1
	24	abgeschrägt	100	9-35946-04-0-1
4 Endstück für U-Stulp	U 24 x 6	-	200	9-39909-01-0-6

[1] Farbtyp: 1 = ferGUard*silber, 6 = schwarz eingefärbt, RAL 9005

GU-SECURY Automatic mit Sperrbügel – 1750 mm

Ansatzstulpe (für Mehrfachverriegelung) für Türen aus Holz, Kunststoff und Metall



Ansatzstulpe (für Mehrfachverriegelung) für Türen aus Holz, Kunststoff und Metall

Bezeichnung	Stulp [mm]	Stulpende	VE	Bestellnummer [1]
1 Ansatzstulp oben L = 405 mm Für SECURY Mehrfachverriegelung	U 24 x 6	eckig	10	9-48687-15-0-1 9-48687-15-0-8
	24	eckig	10	9-48687-12-0-1 9-48687-12-0-8
	24	rund unten/oben	10	9-48687-11-0-1 9-48687-11-0-8
	24	rund unten	10	9-48687-47-0-1 9-48687-47-0-8
	20	eckig	10	9-48687-06-0-1 9-48687-06-0-8
	20	rund unten/oben	10	9-48687-05-0-1 9-48687-05-0-8
	20	rund unten	10	9-48687-46-0-1 9-48687-46-0-8
	16	eckig	10	9-48687-01-0-1 9-48687-01-0-8
	16	rund unten/oben	10	9-48687-45-0-1 9-48687-45-0-8
	diverse	-	-	auf Anfrage
2 Ansatzstulp unten L = 130 mm Für SECURY Mehrfachverriegelung	U 24 x 6	eckig	10	9-48686-15-0-1 9-48686-15-0-8
	24	eckig	10	9-48686-12-0-1 9-48686-12-0-8
	24	rund unten/oben	10	9-48686-11-0-1 9-48686-11-0-8
	24	rund unten	10	9-48686-47-0-1 9-48686-47-0-8
	20	eckig	10	9-48686-06-0-1 9-48686-06-0-8
	20	rund unten/oben	10	9-48686-05-0-1 9-48686-05-0-8
	20	rund unten	10	9-48686-46-0-1 9-48686-46-0-8
	16	eckig	10	9-48686-01-0-1 9-48686-01-0-8
	16	rund unten/oben	10	9-48686-45-0-1 9-48686-45-0-8
	diverse	-	-	auf Anfrage

[1] Farbtyp: 1 = ferGUard*silber, 8 = Edelstahl matt

2
1750 mm

GU-SECURY Automatic mit Sperrbügel – 1750 mm

Schließeleisten/Schließbleche/Schließplatten/Fangplatten/Bandsicherungen für Profilsysteme aus Kunststoff



Profilsystem aus Kunststoff	Mehrfachverriegelung GU-SECURY Automatic mit Sperrbügel			Schließeleiste einstellbar Mit Austauschstück	
	Nuss 8 mm	Nuss 10 mm	Stulp [mm]		Stulp [mm]
Maß L [mm]				1750	
Verpackungseinheit				VE = 5	
Actual					
Actual 600	–	–	16	–	U 30 x 8
Alphacan					
Alphacan Class	6-37582-33-0-1	6-37582-32-0-1	16	–	U 30 x 8
Aluplast					
Aluplast Ideal 2000	6-37582-31-0-1	6-37582-30-0-1	16	–	U 30 x 8
Aluplast Ideal 4000	6-37582-31-0-1	6-37582-30-0-1	16	6-38273-2U-L-1 6-38273-2U-R-1	U 30 x 6
Aluplast Ideal 7000	6-37582-31-0-1	6-37582-30-0-1	16	6-38299-5K-L-1 6-38299-5K-R-1	U 30 x 8
Aluplast Ideal 7000	6-37582-15-0-1	6-37582-12-0-1	24	–	U 30 x 6
Aluplast Ideal 8000	6-37582-29-0-1	–	16	6-38299-5K-L-1 6-38299-5K-R-1	U 30 x 8
Aluplast energeto 4000	6-37582-31-0-1	6-37582-30-0-1	16	6-38273-2U-L-1 6-38273-2U-R-1	U 30 x 6
Aluplast energeto 7000	6-37582-31-0-1	6-37582-30-0-1	16	6-38299-5K-L-1 6-38299-5K-R-1	U 30 x 8
Aluplast energeto 7000	6-37582-15-0-1	6-37582-12-0-1	24	–	U 30 x 6
Aluplast energeto 8000	6-37582-29-0-1	–	16	6-38299-5K-L-1 6-38299-5K-R-1	U 30 x 8
Archimede					
Archimede Serie 500	–	–	16	–	U 26 x 8
Archimede Serie 500	6-37582-14-0-1	–	20	–	U 35 x 8
Brüggmann					
Brüggmann AD	6-37582-14-0-1	–	20	6-38355-2Y-L-1 6-38355-2Y-R-1	U 35 x 8
Brüggmann AD	6-37582-33-0-1	6-37582-32-0-1	16	–	U 30 x 8
Brüggmann MD	6-37582-31-0-1	6-37582-30-0-1	16	–	U 30 x 8
Deceuninck					
Deceuninck Mondial	6-37582-33-0-1	6-37582-32-0-1	16	–	U 30 x 8
Deceuninck Mondial	6-37582-33-0-1	6-37582-32-0-1	16	–	U 35 x 8
Deceuninck Zendow	6-37582-33-0-1	6-37582-32-0-1	16	–	U 30 x 8
Deceuninck Zendow Neo	6-37582-29-0-1	–	16	–	U 30 x 8



2
1750 mm

GU-SECURY Automatic mit Sperrbügel – 1750 mm



Schliebleisten/Schließbleche/Schließplatten/Fangplatten/Bandsicherungen für Profilsysteme aus Kunststoff



Schlieblech		Schließplatte einstellbar		Fangplatte	Bandsicherung	
Mit Austauschstück	Vorgerichtet für Riegelschaltkontakt ^[1]		Mit montiertem Riegelschaltkontakt	für Sperrbügel	Rahmen Schließkeil	Flügel Einbohrzapfen Länge = 54 mm
216,5	268	120	150	227		
VE = 5	VE = 5	VE = 40	VE = 5	VE = 5	VE = 6	VE = 6
6-37675-3T-L-1 6-37675-3T-R-1	-	6-31552-3T-0-1	-	6-31632-3T-L-1 ^[2] 6-31632-3T-R-1 ^[2]	6-28961-3T-0-1 ^[2]	6-28985-06-0-1
6-37675-3R-L-1 6-37675-3R-R-1	-	6-31552-3R-0-1	-	6-31632-3R-L-1 ^[2] 6-31632-3R-R-1 ^[2]	6-28961-3R-0-1	6-28985-06-0-1
6-37675-07-L-1 6-37675-07-R-1	-	6-31552-07-0-1	-	6-31632-07-L-1 ^[2] 6-31632-07-R-1 ^[2]	6-28961-07-0-1	6-28985-06-0-1
6-37654-2U-L-1 6-37654-2U-R-1	6-37655-2U-L-1 6-37655-2U-R-1	6-28983-2U-0-1	6-38989-2U-L-1 6-38989-2U-R-1	6-28586-2U-L-1 6-28586-2U-R-1	6-28961-2U-0-1	6-28985-06-0-1
6-37675-5K-L-1 6-37675-5K-R-1	-	6-31552-5K-0-1	-	6-31632-5K-L-1 6-31632-5K-R-1	6-28961-5K-0-1 ^[2]	6-28985-06-0-1
-	-	-	-	-	-	-
6-37675-5K-L-1 6-37675-5K-R-1	-	6-31552-5K-0-1	-	6-31632-5K-L-1 6-31632-5K-R-1	6-28961-5K-0-1 ^[2]	6-28985-06-0-1
6-37654-2U-L-1 6-37654-2U-R-1	6-37655-2U-L-1 6-37655-2U-R-1	6-28983-2U-0-1	6-38989-2U-L-1 6-38989-2U-R-1	6-28586-2U-L-1 6-28586-2U-R-1	6-28961-2U-0-1	6-28985-06-0-1
6-37675-5K-L-1 6-37675-5K-R-1	-	6-31552-5K-0-1	-	6-31632-5K-L-1 6-31632-5K-R-1	6-28961-5K-0-1 ^[2]	6-28985-06-0-1
-	-	-	-	-	-	-
6-37675-5K-L-1 6-37675-5K-R-1	-	6-31552-5K-0-1	-	6-31632-5K-L-1 6-31632-5K-R-1	6-28961-5K-0-1 ^[2]	6-28985-06-0-1
6-37632-5W-L-1 6-37632-5W-R-1	-	6-37634-5W-0-1	-	6-31632-5W-L-1 ^[2] 6-31632-5W-R-1 ^[2]	-	-
6-37558-5T-L-1 6-37558-5T-R-1	-	6-37721-5T-0-1	-	6-31632-5T-L-1 ^[2] 6-31632-5T-R-1 ^[2]	6-28961-5T-0-1 ^[2]	6-28985-07-0-1
6-37558-2Y-L-1 6-37558-2Y-R-1	-	6-31552-2Y-0-1	-	6-31632-2Y-L-1 6-31632-2Y-R-1	6-28961-2Y-0-1	6-28985-07-0-1
6-37675-2L-L-1 6-37675-2L-R-1	-	6-31552-2L-0-1	-	6-31632-2L-L-1 ^[2] 6-31632-2L-R-1 ^[2]	6-28961-2L-0-1	6-28985-06-0-1
6-37675-2L-L-1 6-37675-2L-R-1	-	6-31552-2L-0-1	-	6-31632-2L-L-1 ^[2] 6-31632-2L-R-1 ^[2]	6-28961-2L-0-1	6-28985-06-0-1
6-37675-14-L-1 ^[2] 6-37675-14-R-1 ^[2]	-	6-31552-14-0-1	-	6-31632-14-L-1 ^[2] 6-31632-14-R-1 ^[2]	6-28961-14-0-1 ^[2]	6-28985-06-0-1
6-37558-2M-L-1 ^[2] 6-37558-2M-R-1 ^[2]	-	6-37721-2M-0-1	-	6-31632-2M-L-1 ^[2] 6-31632-2M-R-1 ^[2]	6-28961-2M-0-1 ^[2]	6-28985-06-0-1
6-37675-34-L-1 6-37675-34-R-1	-	6-31552-34-0-1	6-38830-34-L-1 6-38830-34-R-1	6-31632-34-L-1 6-31632-34-R-1	6-28961-34-0-1	6-28985-06-0-1
6-37675-34-L-1 6-37675-34-R-1	-	6-31552-34-0-1	6-38830-34-L-1 6-38830-34-R-1	6-31632-34-L-1 6-31632-34-R-1	6-28961-34-0-1	6-28985-06-0-1

^[1] Riegelschaltkontakt Bestellnummer K-19068-00-0-6

^[2] Auf Anfrage

GU-SECURY Automatic mit Sperrbügel – 1750 mm

Schließleisten/Schließbleche/Schließplatten/Fangplatten/Bandsicherungen für Profilsysteme aus Kunststoff



Profilsystem aus Kunststoff	Mehrfachverriegelung GU-SECURY Automatic mit Sperrbügel			Schließleiste einstellbar Mit Austauschstück	
	Nuss 8 mm	Nuss 10 mm	Stulp [mm]		Stulp [mm]
Maß L [mm]				1750	
Verpackungseinheit				VE = 5	
Funke					
Funke Helios	6-37582-31-0-1	6-37582-30-0-1	16	-	U 30 x 8
Funke Phönix	6-37582-31-0-1	6-37582-30-0-1	16	-	U 30 x 8
Gealan					
Gealan S 3000	6-37582-31-0-1	6-37582-30-0-1	16	-	U 30 x 8
Gealan S 3000	6-37582-31-0-1	6-37582-30-0-1	16	-	U 30 x 8
Gealan S 7000 IQ	6-37582-31-0-1	6-37582-30-0-1	16	6-38355-4P-L-1 6-38355-4P-R-1	U 35 x 8
Gealan S 8000 IQ	6-37582-31-0-1	6-37582-30-0-1	16	6-38355-4P-L-1 6-38355-4P-R-1	U 35 x 8
Gealan S 9000	6-37582-31-0-1	6-37582-30-0-1	16	-	U 35 x 8
Gealan S 9000	6-37582-31-0-1	6-37582-30-0-1	16	6-38355-4P-L-1 6-38355-4P-R-1	U 35 x 8
Horizont					
Horizont PS 990	6-37582-31-0-1	6-37582-30-0-1	16	-	U 26 x 6
INOUSIC					
INOUSIC AD	6-37582-31-0-1	6-37582-30-0-1	16	-	U 30 x 8
INOUSIC AD	6-37582-31-0-1	6-37582-30-0-1	16	6-38273-79-L-1 6-38273-79-R-1	U 30 x 6
INOUSIC Eforte	6-37582-31-0-1	6-37582-30-0-1	16	6-38273-79-L-1 6-38273-79-R-1	U 30 x 6
INOUSIC Elite / Acade	6-37582-31-0-1	6-37582-30-0-1	16	6-38273-79-L-1 6-38273-79-R-1	U 30 x 6
INOUSIC Prestige	6-37582-33-0-1	6-37582-32-0-1	16	6-38273-79-L-1 6-38273-79-R-1	U 30 x 6
Panorama					
Panorama 3000	6-37582-33-0-1	6-37582-32-0-1	16	-	U 30 x 8
Primo					
Primo 400	6-37582-33-0-1	6-37582-32-0-1	16	-	U 35 x 6
Primo 4000	6-37582-33-0-1	6-37582-32-0-1	16	-	U 30 x 8
Profine					
Profine 76	6-37582-29-0-1	-	16	6-38355-5X-L-1 6-38355-5X-R-1	U 35 x 8
Profine 76	-	-	20	6-38355-5X-L-1 6-38355-5X-R-1	U 35 x 8
Profine 88MD	6-37582-29-0-1	-	16	6-38355-5X-L-1 6-38355-5X-R-1	U 35 x 8



2

1750 mm



GU-SECURY Automatic mit Sperrbügel – 1750 mm



Schliebleisten/Schließbleche/Schließplatten/Fangplatten/Bandsicherungen für Profilsysteme aus Kunststoff



Schließblech		Schließplatte einstellbar		Fangplatte	Bandsicherung	
Mit Austauschstück	Vorgerichtet für Riegelschaltkontakt ^[1]		Mit montiertem Riegelschaltkontakt	für Sperrbügel	Rahmen Schließkeil	Flügel Einbohrzapfen Länge = 54 mm
216,5	268	120	150	227		
VE = 5	VE = 5	VE = 40	VE = 5	VE = 5	VE = 6	VE = 6
6-37675-34-L-1 6-37675-34-R-1	-	6-31552-34-0-1	6-38830-34-L-1 6-38830-34-R-1	6-31632-34-L-1 6-31632-34-R-1	6-28961-34-0-1	6-28985-06-0-1
6-37675-34-L-1 6-37675-34-R-1	-	6-31552-34-0-1	6-38830-34-L-1 6-38830-34-R-1	6-31632-34-L-1 6-31632-34-R-1	6-28961-34-0-1	6-28985-06-0-1
6-37675-4B-L-1 6-37675-4B-R-1	-	6-31552-4B-0-1	-	6-31632-4B-L-1 ^[2] 6-31632-4B-R-1 ^[2]	6-28961-4B-0-1 ^[2]	6-28985-06-0-1
6-37675-21-L-1 6-37675-21-R-1	-	6-31552-21-0-1	-	6-31632-21-L-1 6-31632-21-R-1	6-28961-21-0-1	6-28985-06-0-1
6-37558-4P-L-1 6-37558-4P-R-1	-	6-31552-4P-0-1	-	6-31632-4P-L-1 6-31632-4P-R-1	6-28961-4P-0-1	6-28985-06-0-1
6-37558-4P-L-1 6-37558-4P-R-1	-	6-31552-4P-0-1	-	6-31632-4P-L-1 6-31632-4P-R-1	6-28961-4P-0-1	6-28985-06-0-1
6-37558-6D-L-1 6-37558-6D-R-1	-	6-37721-6D-0-1	-	6-31632-6D-L-1 ^[2] 6-31632-6D-R-1 ^[2]	6-28961-6D-0-1 ^[2]	6-28985-06-0-1
6-37558-4P-L-1 6-37558-4P-R-1	-	6-31552-4P-0-1	-	6-31632-4P-L-1 6-31632-4P-R-1	6-28961-4P-0-1	6-28985-06-0-1
6-37610-87-L-1 6-37610-87-R-1	-	6-28983-87-0-1	-	6-28586-87-L-1 6-28586-87-R-1	6-28961-87-0-1	6-28985-06-0-1
6-37675-3E-L-1 6-37675-3E-R-1	-	6-31552-3E-0-1	-	6-31632-3E-L-1 ^[2] 6-31632-3E-R-1 ^[2]	6-28961-3E-0-1 ^[2]	6-28985-06-0-1
6-37654-79-L-1 6-37654-79-R-1	-	6-28983-79-0-1	6-38989-79-L-1 6-38989-79-R-1	6-28586-79-L-1 6-28586-79-R-1	6-28961-79-0-1	6-28985-06-0-1
6-37654-79-L-1 6-37654-79-R-1	-	6-28983-79-0-1	6-38989-79-L-1 6-38989-79-R-1	6-28586-79-L-1 6-28586-79-R-1	6-28961-79-0-1	6-28985-06-0-1
6-37654-79-L-1 6-37654-79-R-1	-	6-28983-79-0-1	6-38989-79-L-1 6-38989-79-R-1	6-28586-79-L-1 6-28586-79-R-1	6-28961-79-0-1	6-28985-06-0-1
6-37654-79-L-1 6-37654-79-R-1	-	6-28983-79-0-1	6-38989-79-L-1 6-38989-79-R-1	6-28586-79-L-1 6-28586-79-R-1	6-28961-79-0-1	6-28985-06-0-1
6-37675-21-L-1 6-37675-21-R-1	-	6-31552-21-0-1	6-38830-21-L-1 6-38830-21-R-1	6-31632-21-L-1 6-31632-21-R-1	6-28961-21-0-1	6-28985-06-0-1
6-37698-52-L-1 3-37698-52-R-1	-	6-28983-52-0-1 ^[2]	-	6-28586-52-L-1 6-28586-52-R-1	6-28961-52-0-1 ^[2]	6-28985-06-0-1
6-37675-2E-L-1 6-37675-2E-R-1	-	6-31552-2E-0-1	-	6-31632-2E-L-1 6-31632-2E-R-1	6-28961-2E-0-1 ^[2]	6-28985-06-0-1
6-37558-5X-L-1 6-37558-5X-R-1	-	6-37721-5X-0-1	-	6-31632-5X-L-1 6-31632-5X-R-1	6-28961-5X-0-1	6-28985-06-0-1
6-37558-5X-L-1 6-37558-5X-R-1	-	6-37721-5X-0-1	-	6-31632-5X-L-1 6-31632-5X-R-1	6-28961-5X-0-1	6-28985-07-0-1
6-37558-5X-L-1 6-37558-5X-R-1	-	6-37721-5X-0-1	-	6-31632-5X-L-1 6-31632-5X-R-1	6-28961-5X-0-1	6-28985-06-0-1

^[1] Riegelschaltkontakt Bestellnummer K-19068-00-0-6
^[2] Auf Anfrage

2
1750 mm
III

GU-SECURY Automatic mit Sperrbügel – 1750 mm

Schließleisten/Schließbleche/Schließplatten/Fangplatten/Bandsicherungen für Profilsysteme aus Kunststoff



Profilsystem aus Kunststoff	Mehrfachverriegelung GU-SECURY Automatic mit Sperrbügel			Schließleiste einstellbar Mit Austauschstück	
	Nuss 8 mm	Nuss 10 mm	Stulp [mm]		Stulp [mm]
Maß L [mm]				1750	
Verpackungseinheit				VE = 5	
Profine					
Profine 88MD	–	–	20	6-38355-5X-L-1 6-38355-5X-R-1	U 35 x 8
Profine EuroFutur Classic	6-37582-16-0-1	6-37582-13-0-1	U 24 x 6	–	U 30 x 6
Profine EuroFutur Classic	6-37582-16-0-1	6-37582-13-0-1	U 24 x 6	–	U30x10
Profine EuroFutur Classic	6-37582-31-0-1	6-37582-30-0-1	16	6-38299-31-L-1 6-38299-31-R-1	U 30 x 8
Profine EuroFutur Elegance	6-37582-16-0-1	6-37582-13-0-1	U 24 x 6	–	U 30 x 6
Profine EuroFutur Elegance	6-37582-31-0-1	6-37582-30-0-1	16	6-38299-31-L-1 6-38299-31-R-1	U 30 x 8
Profine Gold	6-37582-33-0-1	6-37582-32-0-1	16	–	U 30 x 8
Profine K-vision	6-37582-31-0-1	6-37582-30-0-1	16	6-38299-31-L-1 6-38299-31-R-1	U 30 x 8
Profine KBE 58	6-37582-31-0-1	6-37582-30-0-1	16	–	U 30 x 6
Profine KBE 70	6-37582-31-0-1	6-37582-30-0-1	16	–	U 30 x 8
Profine KBE 88+	6-37582-29-0-1	–	16	–	U 30 x 8
Profine Kömmerling 88+	–	–	16	6-38299-31-L-1 6-38299-31-R-1	U 30 x 8
Profine Phalanx AD	–	–	20	–	U 30 x 8
Profine Phalanx AD, 2-flgl. mit Setzpfosten	–	–	20	–	U 30 x 8
Profine Trocal 88+	6-37582-29-0-1	–	16	–	U 24 x 8
Profine Trocal AluFusion MD	–	–	20	–	U 30 x 8
Profine Trocal Innonova 2000	6-37582-14-0-1	–	20	–	U 24 x 8
Profine Trocal Innonova 2000	6-37582-33-0-1	6-37582-32-0-1	16	–	U 24 x 8
Profine Trocal Innonova 70 A5	–	–	20	–	U 30 x 8
Profine Trocal Innonova 70 M5	6-37582-33-0-1	6-37582-32-0-1	16	–	U 30 x 8
Profine Trocal Innonova 70 M5	–	–	20	–	U 30 x 8
Pural					
Pural	6-37582-33-0-1	6-37582-32-0-1	16	–	U 30 x 6



2
1750 mm

GU-SECURY Automatic mit Sperrbügel – 1750 mm



Schliebleisten/Schließbleche/Schließplatten/Fangplatten/Bandsicherungen für Profilsysteme aus Kunststoff



Schlieblech		Schließplatte einstellbar		Fangplatte	Bandsicherung	
Mit Austauschstück	Vorgerichtet für Riegelschaltkontakt ^[1]		Mit montiertem Riegelschaltkontakt	für Sperrbügel	Rahmen Schließkeil	Flügel Einbohrzapfen Länge = 54 mm
216,5	268	120	150	227		
VE = 5	VE = 5	VE = 40	VE = 5	VE = 5	VE = 6	VE = 6
6-37558-5X-L-1 6-37558-5X-R-1	-	6-37721-5X-0-1	-	6-31632-5X-L-1 6-31632-5X-R-1	6-28961-5X-0-1	6-28985-07-0-1
6-37654-38-L-1 ^[2] 6-37654-38-R-1 ^[2]	-	6-28983-38-0-1	-	6-28586-38-L-1 6-28586-38-R-1	6-28961-38-0-1	6-28985-08-0-1
6-37930-03-L-1 6-37930-03-R-1	-	6-35599-03-0-1	-	6-35978-03-L-1 6-35978-03-R-1	-	-
6-37675-31-L-1 6-37675-31-R-1	-	6-31552-31-0-1	-	6-31632-31-L-1 6-31632-31-R-1	6-28961-31-0-1	6-28985-06-0-1
6-37654-38-L-1 ^[2] 6-37654-38-R-1 ^[2]	-	6-28983-38-0-1	-	6-28586-38-L-1 6-28586-38-R-1	6-28961-38-0-1	6-28985-08-0-1
6-37675-31-L-1 6-37675-31-R-1	-	6-31552-31-0-1	-	6-31632-31-L-1 6-31632-31-R-1	6-28961-31-0-1	6-28985-06-0-1
6-37675-34-L-1 6-37675-34-R-1	-	6-31552-34-0-1	6-38830-34-L-1 6-38830-34-R-1	6-31632-34-L-1 6-31632-34-R-1	6-28961-34-0-1	6-28985-06-0-1
6-37675-31-L-1 6-37675-31-R-1	-	6-31552-31-0-1	-	6-31632-31-L-1 6-31632-31-R-1	6-28961-31-0-1	6-28985-06-0-1
6-37654-28-L-1 6-37654-28-R-1	-	6-28983-28-0-1	-	6-28586-28-L-1 ^[2] 6-28586-28-R-1 ^[2]	6-28961-28-0-1 ^[2]	6-28985-06-0-1
6-37675-34-L-1 6-37675-34-R-1	-	6-31552-34-0-1	6-38830-34-L-1 6-38830-34-R-1	6-31632-34-L-1 6-31632-34-R-1	6-28961-34-0-1	6-28985-06-0-1
6-37675-34-L-1 6-37675-34-R-1	-	6-31552-34-0-1	6-38830-34-L-1 6-38830-34-R-1	6-31632-34-L-1 6-31632-34-R-1	6-28961-34-0-1	6-28985-06-0-1
6-37675-31-L-1 6-37675-31-R-1	-	6-31552-31-0-1	-	6-31632-31-L-1 6-31632-31-R-1	6-28961-31-0-1	6-28985-06-0-1
6-37675-34-L-1 6-37675-34-R-1	-	6-31552-34-0-1	6-38830-34-L-1 6-38830-34-R-1	6-31632-34-L-1 6-31632-34-R-1	6-28961-34-0-1	6-28985-07-0-1
6-37675-34-L-1 6-37675-34-R-1	-	6-31552-34-0-1	6-38830-34-L-1 6-38830-34-R-1	6-31632-34-L-1 6-31632-34-R-1	6-28961-34-0-1	6-28985-07-0-1
6-38632-00-L-1 6-38632-00-R-1	-	6-31944-00-0-1	-	6-31943-00-L-1 6-31943-00-R-1	6-29916-02-0-1	6-28985-06-0-1
6-37675-83-L-1 6-37675-83-R-1	-	6-31552-83-0-1	-	6-31632-83-L-1 6-31632-83-R-1	6-28961-83-0-1	6-28985-07-0-1
6-38632-00-L-1 6-38632-00-R-1	-	6-31944-00-0-1	-	6-31943-00-L-1 6-31943-00-R-1	6-29916-02-0-1	6-28985-07-0-1
6-38632-00-L-1 6-38632-00-R-1	-	6-31944-00-0-1	-	6-31943-00-L-1 6-31943-00-R-1	6-29916-02-0-1	6-28985-06-0-1
6-37675-83-L-1 6-37675-83-R-1	-	6-31552-83-0-1	-	6-31632-83-L-1 6-31632-83-R-1	6-28961-83-0-1	6-28985-07-0-1
6-37675-83-L-1 6-37675-83-R-1	-	6-31552-83-0-1	-	6-31632-83-L-1 6-31632-83-R-1	6-28961-83-0-1	6-28985-06-0-1
6-37675-83-L-1 6-37675-83-R-1	-	6-31552-83-0-1	-	6-31632-83-L-1 6-31632-83-R-1	6-28961-83-0-1	6-28985-07-0-1
6-37654-55-L-1 6-37654-55-R-1	-	6-28983-55-0-1 ^[2]	-	6-28586-55-L-1 ^[2] 6-28586-55-R-1 ^[2]	6-28961-55-0-1 ^[2]	6-28985-06-0-1

^[1] Riegelschaltkontakt Bestellnummer K-19068-00-0-6

^[2] Auf Anfrage

2
1750 mm

GU-SECURY Automatic mit Sperrbügel – 1750 mm

Schließleisten/Schließbleche/Schließplatten/Fangplatten/Bandsicherungen für Profilsysteme aus Kunststoff



Profilsystem aus Kunststoff	Mehrfachverriegelung GU-SECURY Automatic mit Sperrbügel			Schließleiste einstellbar Mit Austauschstück	
	Nuss 8 mm	Nuss 10 mm	Stulp [mm]		Stulp [mm]
Maß L [mm]				1750	
Verpackungseinheit				VE = 5	
Ramplast					
Ramplast 2000	6-37582-31-0-1	6-37582-30-0-1	16	-	U 26 x 6
Ramplast Ecotherm	6-37582-33-0-1	6-37582-32-0-1	16	-	U 30 x 6
Rehau					
Rehau Brillant Design	6-37582-33-0-1	6-37582-32-0-1	16	6-38355-62-L-1 6-38355-62-R-1	U 35 x 8
Rehau Brillant Design (Zwei Schraubachsen)	6-37582-33-0-1	6-37582-32-0-1	16	-	U 35 x 8
Rehau Character Design 70	6-37582-31-0-1	6-37582-30-0-1	16	-	U 35 x 8
Rehau Character Design 70	6-37582-15-0-1	6-37582-12-0-1	24	-	U 35 x 8
Rehau Euro Design 86	6-37582-33-0-1	6-37582-32-0-1	16	6-38355-5A-L-1 6-38355-5A-R-1	U 35 x 8
Rehau Geneo ohne Kederprofil	6-37582-31-0-1	6-37582-30-0-1	16	-	U 35 x 8
Rehau Geneo ohne Kederprofil	6-37582-31-0-1	6-37582-30-0-1	16	-	U 35 x 8
Rehau Geneo ohne Kederprofil	6-37582-15-0-1	6-37582-12-0-1	24	6-38327-6B-L-1 6-38327-6B-R-1	U 35 x 6
Rehau Geneo ohne Kederprofil	6-37582-31-0-1	6-37582-30-0-1	16	-	U 35 x 8
Rehau Geneo mit Kederprofil	6-37582-31-0-1	6-37582-30-0-1	16	6-38355-4X-L-1 6-38355-4X-R-1	U 35 x 8
Rehau Geneo mit Kederprofil	6-37582-31-0-1	6-37582-30-0-1	16	-	U 35 x 8
Rehau Optimum	6-37582-31-0-1	6-37582-30-0-1	16	6-38355-62-L-1 6-38355-62-R-1	U 35 x 8
Rehau S 730	6-37582-31-0-1	6-37582-30-0-1	16	6-38355-62-L-1 6-38355-62-R-1	U 35 x 8
Rehau S 730	6-37582-31-0-1	6-37582-30-0-1	16	-	U 35 x 8
Rehau Synego AD / MD	6-37582-33-0-1	6-37582-32-0-1	16	6-38355-5A-L-1 6-38355-5A-R-1	U 35 x 8
Rehau Synego AD / MD	-	6-37582-25-0-1	24	6-38355-5A-L-1 6-38355-5A-R-1	U 35 x 8
Rehau Thermo Design	6-37582-31-0-1	6-37582-30-0-1	16	6-38355-62-L-1 6-38355-62-R-1	U 35 x 8
Roplasto					
Roplasto 7001	6-37582-31-0-1	6-37582-30-0-1	16	-	U 30 x 8
Salamander					
Salamander bluEvolution 82	-	-	16	-	U 35 x 8
Salamander bluEvolution 82	-	-	20	-	U 35 x 8



2

1750 mm



GU-SECURY Automatic mit Sperrbügel – 1750 mm



Schließleisten/Schließbleche/Schließplatten/Fangplatten/Bandsicherungen für Profilsysteme aus Kunststoff



Schließblech		Schließplatte einstellbar		Fangplatte	Bandsicherung	
Mit Austauschstück	Vorgerichtet für Riegelschaltkontakt ^[1]		Mit montiertem Riegelschaltkontakt	für Sperrbügel	Rahmen Schließkeil	Flügel Einbohrzapfen Länge = 54 mm
216,5	268	120	150	227		
VE = 5	VE = 5	VE = 40	VE = 5	VE = 5	VE = 6	VE = 6
6-37610-03-L-1 ^[2] 6-37610-03-R-1 ^[2]	-	6-28983-03-0-1	-	6-28586-03-L-1 ^[2] 6-28586-03-R-1 ^[2]	6-28961-03-0-1 ^[2]	6-28985-06-0-1
6-37654-4A-L-1 6-37654-4A-R-1	-	6-28983-4A-0-1	-	6-28586-4A-L-1 6-28586-4A-R-1	6-28961-4A-0-1 ^[2]	6-28985-06-0-1
6-37558-62-L-1 6-37558-62-R-1	-	6-31552-62-0-1	6-38989-62-L-1 ^[2] 6-38989-62-R-1 ^[2]	6-31632-62-L-1 6-31632-62-R-1	6-28961-62-0-1	6-28985-06-0-1
6-38988-01-L-1 6-38988-01-R-1	-	6-37454-01-0-1	-	-	-	-
6-37558-3A-L-1 ^[2] 6-37558-3A-R-1 ^[2]	-	6-31552-3A-0-1 ^[2]	-	6-31632-3A-L-1 ^[2] 6-31632-3A-R-1 ^[2]	6-28961-3A-0-1 ^[2]	6-28985-06-0-1
6-37558-3A-L-1 ^[2] 6-37558-3A-R-1 ^[2]	-	6-31552-3A-0-1 ^[2]	-	6-31632-3A-L-1 ^[2] 6-31632-3A-R-1 ^[2]	6-28961-3A-0-1 ^[2]	6-28985-10-0-1
6-37558-5A-L-1 6-37558-5A-R-1	-	6-31552-5A-0-1	-	6-31632-5A-L-1 6-31632-5A-R-1	6-28961-5A-0-1	6-28985-06-0-1
6-37558-6C-L-1 6-37558-6C-R-1	-	6-37721-6C-0-1	-	6-31632-6C-L-1 ^[2] 6-31632-6C-R-1 ^[2]	6-28961-6C-0-1 ^[2]	6-28985-06-0-1
6-37558-5D-L-1 6-37558-5D-R-1	-	6-31552-5D-0-1	-	6-31632-5D-L-1 ^[2] 6-31632-5D-R-1 ^[2]	6-28961-5D-0-8	6-28985-06-0-1
6-37698-6B-L-1 6-37698-6B-R-1	-	6-37342-6B-0-1	-	6-28586-6B-L-1 6-28586-6B-R-1	-	-
6-37558-4W-L-1 6-37558-4W-R-1	-	6-31552-4W-0-1	-	6-31632-4W-R-1 6-31632-4W-R-1	6-28961-4W-0-1	6-28985-06-0-1
6-37558-4X-L-1 6-37558-4X-R-1	-	6-31552-4X-0-1	-	6-31632-4X-L-1 ^[2] 6-31632-4X-R-1 ^[2]	6-28961-4X-0-1 ^[2]	6-28985-06-0-1
6-37558-5N-L-1 6-37558-5N-R-1	-	6-31552-5N-0-1 ^[2]	-	6-31632-5N-L-1 ^[2] 6-31632-5N-R-1 ^[2]	6-28961-5N-0-8	6-28985-06-0-1
6-37558-62-L-1 6-37558-62-R-1	-	6-31552-62-0-1	6-38989-62-L-1 ^[2] 6-38989-62-R-1 ^[2]	6-31632-62-L-1 6-31632-62-R-1	6-28961-62-0-1	6-28985-06-0-1
6-37558-62-L-1 6-37558-62-R-1	-	6-31552-62-0-1	6-38989-62-L-1 ^[2] 6-38989-62-R-1 ^[2]	6-31632-62-L-1 6-31632-62-R-1	6-28961-62-0-1	6-28985-06-0-1
6-37558-5P-L-1 6-37558-5P-R-1	-	6-31552-5P-0-1	-	6-31632-5P-L-1 ^[2] 6-31632-5P-R-1 ^[2]	6-28961-5P-0-1 ^[2]	6-28985-06-0-1
6-37558-5A-L-1 6-37558-5A-R-1	-	6-31552-5A-0-1	-	6-31632-5A-L-1 6-31632-5A-R-1	6-28961-5A-0-1	6-28985-06-0-1
6-37558-5A-L-1 6-37558-5A-R-1	-	6-31552-5A-0-1	-	6-31632-5A-L-1 6-31632-5A-R-1	6-28961-5A-0-1	6-28985-06-0-1
6-37558-62-L-1 6-37558-62-R-1	-	6-31552-62-0-1	6-38989-62-L-1 ^[2] 6-38989-62-R-1 ^[2]	6-31632-62-L-1 6-31632-62-R-1	6-28961-62-0-1	6-28985-06-0-1
6-37675-46-L-1 6-37675-46-R-1	-	6-31552-46-0-1	-	6-31632-46-L-1 ^[2] 6-31632-46-R-1 ^[2]	6-28961-46-0-1 ^[2]	6-28985-06-0-1
6-37558-5J-L-1 6-37558-5J-R-1	-	6-31552-5J-0-1	-	6-31632-5J-L-1 6-31632-5J-R-1	6-28961-5J-0-1	6-28985-06-0-1
6-37558-5J-L-1 6-37558-5J-R-1	-	6-31552-5J-0-1	-	6-31632-5J-L-1 6-31632-5J-R-1	6-28961-5J-0-1	6-28985-06-0-1

^[1] Riegelschaltkontakt Bestellnummer K-19068-00-0-6

^[2] Auf Anfrage

GU-SECURY Automatic mit Sperrbügel – 1750 mm

Schließleisten/Schließbleche/Schließplatten/Fangplatten/Bandsicherungen für Profilsysteme aus Kunststoff



Profilsystem aus Kunststoff	Mehrfachverriegelung GU-SECURY Automatic mit Sperrbügel			Schließleiste einstellbar Mit Austauschstück	
	Nuss 8 mm	Nuss 10 mm	Stulp [mm]		Stulp [mm]
Maß L [mm]				1750	
Verpackungseinheit				VE = 5	
Salamander					
Salamander bluEvolution 92	–	–	16	6-38355-5A-L-1 6-38355-5A-R-1	U 35 x 8
Salamander bluEvolution 92 (Schraubachse 22mm)	–	–	16	–	U 35 x 8
Salamander Design 3D	6-37582-14-0-1	–	20	–	U 35 x 8
Salamander Design iD	6-37582-14-0-1	–	20	–	U 35 x 8
Salamander Streamline	6-37582-33-0-1	6-37582-32-0-1	16	–	U 35 x 8
Salamander Streamline	6-37582-14-0-1	–	20	–	U 35 x 8
Schüco					
Schüco Corona AS 60	6-37582-31-0-1	6-37582-30-0-1	16	–	U 30 x 8
Schüco Corona AS 60	6-37582-31-0-1	6-37582-30-0-1	16	–	U 30 x 8
Schüco Corona CT 70	6-37582-31-0-1	6-37582-30-0-1	16	6-38299-2T-L-1 6-38299-2T-R-1	U 30 x 8
Schüco Corona CT 70	6-37582-15-0-1	6-37582-12-0-1	24	–	L 30 x 5,2
Schüco Corona SI 82	6-37582-31-0-1	6-37582-30-0-1	16	6-38299-2T-L-1 6-38299-2T-R-1	U 30 x 8
Schüco Corona SI 82	6-37582-15-0-1	6-37582-12-0-1	24	–	L 30 x 5,2
Spectus					
Spectus TK 60	6-37582-33-0-1	6-37582-32-0-1	16	6-38299-2T-L-1 6-38299-2T-R-1	U 30 x 8
Spectus TK 71	6-37582-33-0-1	6-37582-32-0-1	16	–	U 30 x 8
Stöckel					
Stöckel EcoStep	6-37582-31-0-1	6-37582-30-0-1	16	–	U 30 x 6
Veka					
Veka Alphaline 90 MD	6-37582-31-0-1	6-37582-30-0-1	16	–	U 30 x 8
Veka Softline 116 SL (Haustür)	–	–	U 24 x 6	–	U 30 x 5
Veka Softline 116 SL (Nebeneingangstür)	6-37582-29-0-1	–	16	–	U 30 x 8
Veka Softline 70 AD (Haustür)	6-37582-16-0-1	6-37582-13-0-1	U 24 x 6	–	U 30 x 6
Veka Softline 70 AD (Nebeneingangstür)	6-37582-31-0-1	6-37582-30-0-1	16	6-38299-2T-L-1 6-38299-2T-R-1	U 30 x 8



2
1750 mm

GU-SECURY Automatic mit Sperrbügel – 1750 mm



Schliebleisten/Schließbleche/Schließplatten/Fangplatten/Bandsicherungen für Profilsysteme aus Kunststoff



Schließblech		Schließplatte einstellbar		Fangplatte	Bandsicherung	
Mit Austauschstück	Vorgerichtet für Riegelschaltkontakt ^[1]		Mit montiertem Riegelschaltkontakt	für Sperrbügel	Rahmen Schließkeil	Flügel Einbohrzapfen Länge = 54 mm
216,5	268	120	150	227		
VE = 5	VE = 5	VE = 40	VE = 5	VE = 5	VE = 6	VE = 6
6-37558-5A-L-1 6-37558-5A-R-1	-	6-31552-5A-0-1	-	6-31632-5A-L-1 6-31632-5A-R-1	6-28961-5A-0-1	6-28985-06-0-1
6-37558-5Y-L-1 6-37558-5Y-R-1	-	6-37721-5Y-0-1	-	6-31632-5Y-L-1 6-31632-5Y-R-1	-	-
6-37558-2R-L-1 6-37558-2R-R-1	-	6-31552-2R-0-1	-	6-31632-2R-L-1 6-31632-2R-R-1	6-28961-2R-0-1T	6-28985-07-0-1
6-37558-2R-L-1 6-37558-2R-R-1	-	6-31552-2R-0-1	-	6-31632-2R-L-1 6-31632-2R-R-1	6-28961-2R-0-1T	6-28985-07-0-1
6-37558-2R-L-1 6-37558-2R-R-1	-	6-31552-2R-0-1	-	6-31632-2R-L-1 6-31632-2R-R-1	6-28961-2R-0-1T	6-28985-06-0-1
6-37558-2R-L-1 6-37558-2R-R-1	-	6-31552-2R-0-1	-	6-31632-2R-L-1 6-31632-2R-R-1	6-28961-2R-0-1T	6-28985-07-0-1
6-37675-1F-L-1 6-37675-1F-R-1	-	6-31552-1F-0-1	-	6-31632-1F-L-1 ^[2] 6-31632-1F-R-1 ^[2]	6-28961-1F-0-1	6-28985-06-0-1
6-37675-3M-L-1 6-37675-3M-R-1	-	6-31552-3M-0-1	-	6-31632-3M-L-1 ^[2] 6-31632-3M-R-1 ^[2]	6-28961-3M-0-1 ^[2]	6-28985-06-0-1
6-37675-2T-L-1 6-37675-2T-R-1	-	6-31552-2T-0-1	6-38830-2T-L-1 6-38830-2T-R-1	6-31632-2T-L-1 6-31632-2T-R-1	6-28961-2T-0-1	6-28985-06-0-1
6-38986-01-L-1 6-38986-01-R-1	-	6-32088-00-0-1	-	6-31014-00-L-1 6-31014-00-R-1	-	-
6-37675-2T-L-1 6-37675-2T-R-1	-	6-31552-2T-0-1	6-38830-2T-L-1 6-38830-2T-R-1	6-31632-2T-L-1 6-31632-2T-R-1	6-28961-2T-0-1	6-28985-06-0-1
6-38986-01-L-1 6-38986-01-R-1	-	6-32088-00-0-1	-	6-31014-00-L-1 6-31014-00-R-1	-	-
6-37675-2T-L-1 6-37675-2T-R-1	-	6-31552-2T-0-1	6-38830-2T-L-1 6-38830-2T-R-1	6-31632-2T-L-1 6-31632-2T-R-1	6-28961-2T-0-1	6-28985-06-0-1
6-37675-49-L-1 6-37675-49-R-1	-	6-31552-49-0-1	-	6-31632-49-L-1 ^[2] 6-31632-49-R-1 ^[2]	6-28961-49-0-1 ^[2]	6-28985-06-0-1
6-37654-1U-L-1 6-37654-1U-R-1	-	6-37657-1U-0-1	-	6-28586-1U-L-1 ^[2] 6-28586-1U-R-1 ^[2]	6-28961-1U-0-1 ^[2]	6-28985-06-0-1
6-37675-2T-L-1 6-37675-2T-R-1	-	6-31552-2T-0-1	6-38830-2T-L-1 6-38830-2T-R-1	6-31632-2T-L-1 6-31632-2T-R-1	6-28961-2T-0-1	6-28985-06-0-1
6-37930-01-L-1 ^[2] 6-37930-01-R-1 ^[2]	-	6-35599-01-0-1	-	6-35978-01-L-1 6-35978-01-R-1	-	-
6-37675-5M-L-1 6-37675-5M-R-1	-	6-31552-5M-0-1	-	6-31632-5M-L-1 ^[2] 6-31632-5M-R-1 ^[2]	6-28961-5M-0-1 ^[2]	6-28985-06-0-1
6-37930-01-L-1 ^[2] 6-37930-01-R-1 ^[2]	-	6-35599-01-0-1	-	6-35978-01-L-1 6-35978-01-R-1	6-28961-88-0-1	6-28985-10-0-1
6-37675-2T-L-1 6-37675-2T-R-1	-	6-31552-2T-0-1	6-38830-2T-L-1 6-38830-2T-R-1	6-31632-2T-L-1 6-31632-2T-R-1	6-28961-2T-0-1	6-28985-06-0-1

^[1] Riegelschaltkontakt Bestellnummer K-19068-00-0-6

^[2] Auf Anfrage



GU-SECURY Automatic mit Sperrbügel – 1750 mm

Schließleisten/Schließbleche/Schließplatten/Fangplatten/Bandsicherungen für Profilsysteme aus Kunststoff



Profilsystem aus Kunststoff	Mehrfachverriegelung GU-SECURY Automatic mit Sperrbügel			Schließleiste einstellbar Mit Austauschstück	
	Nuss 8 mm	Nuss 10 mm	Stulp [mm]		Stulp [mm]
Maß L [mm]				1750	
Verpackungseinheit				VE = 5	
Veka					
Veka Softline 82 AD	–	–	U 24 x 6	–	U 30 x 5
Veka Softline 82 MD	6-37582-29-0-1	–	16	–	U 30 x 8
Veka Softline 82, 2-flgl.	6-37582-16-0-1	6-37582-13-0-1	U 24 x 6	–	–
Veka Softline AD 13	6-37582-33-0-1	6-37582-32-0-1	16	6-38299-2T-L-1 6-38299-2T-R-1	U 30 x 8
Veka Softline 58 AD	6-37582-33-0-1	6-37582-32-0-1	16	–	U 26 x 6
Veka Softline 58 MD	6-37582-33-0-1	6-37582-32-0-1	16	–	U 26 x 6
Veka Topline AD	6-37582-33-0-1	6-37582-32-0-1	16	–	U 30 x 8
Veka Topline AD	6-37582-33-0-1	6-37582-32-0-1	16	–	U 30 x 6
Veka Topline AD	6-37582-33-0-1	6-37582-32-0-1	16	–	U 30 x 8
Veka Topline AD	6-37582-33-0-1	6-37582-32-0-1	16	6-38299-2T-L-1 6-38299-2T-R-1	U 30 x 8
Veka Topline AD	6-37582-16-0-1	6-37582-13-0-1	U 24 x 6	6-38273-88-L-1 6-38273-88-R-1	U 30 x 6
Veka Topline AD, 2-flgl.	6-37582-16-0-1	6-37582-13-0-1	U 24 x 6	–	–
Veka Topline MD	6-37582-31-0-1	6-37582-30-0-1	16	6-38299-2T-L-1 6-38299-2T-R-1	U 30 x 8
Wymar					
Wymar 2000	6-37582-33-0-1	6-37582-32-0-1	16	–	U 30 x 8
Wymar 2500	6-37582-33-0-1	6-37582-32-0-1	16	–	U 30 x 8
Wymar 3000	6-37582-33-0-1	6-37582-32-0-1	16	–	U 30 x 6
Wymar 3000	6-37582-33-0-1	6-37582-32-0-1	16	–	U 30 x 8
2-flgl. Beschlagnut-Profil 16 mm, Nutlage 13 mm	–	–	16	–	U 26 x 8
2-flgl. Beschlagnut-Profil 16 mm, Nutlage 9 mm	–	–	16	–	U 26 x 6



2
1750 mm

GU-SECURY Automatic mit Sperrbügel – 1750 mm



Schliebleisten/Schließbleche/Schließplatten/Fangplatten/Bandsicherungen für Profilsysteme aus Kunststoff



	Schlieblech		Schließplatte einstellbar		Fangplatte	Bandsicherung	
	Mit Austauschstück	Vorgerichtet für Riegelschaltkontakt ^[1]		Mit montiertem Riegelschaltkontakt	für Sperrbügel	Rahmen Schließkeil	Flügel Einbohrzapfen Länge = 54 mm
	216,5	268	120	150	227		
	VE = 5	VE = 5	VE = 40	VE = 5	VE = 5	VE = 6	VE = 6
	6-37930-01-L-1 ^[2] 6-37930-01-R-1 ^[2]	-	6-35599-01-0-1	-	6-35978-01-L-1 6-35978-01-R-1	-	-
	6-37675-5M-L-1 6-37675-5M-R-1	-	6-31552-5M-0-1	-	6-31632-5M-L-1 ^[2] 6-31632-5M-R-1 ^[2]	6-28961-5M-0-1 ^[2]	6-28985-06-0-1
	6-37930-09-L-1 6-37930-09-R-1	-	6-35599-09-0-1	-	-	-	-
	6-37675-2T-L-1 6-37675-2T-R-1	-	6-31552-2T-0-1	6-38830-2T-L-1 6-38830-2T-R-1	6-31632-2T-L-1 6-31632-2T-R-1	6-28961-2T-0-1	6-28985-06-0-1
	6-37610-87-L-1 6-37610-87-R-1	-	6-28983-87-0-1	-	6-28586-87-L-1 6-28586-87-R-1	6-28961-87-0-1	6-28985-06-0-1
	6-37610-87-L-1 6-37610-87-R-1	-	6-28983-87-0-1	-	6-28586-87-L-1 6-28586-87-R-1	6-28961-87-0-1	6-28985-06-0-1
	6-37675-4C-L-1 6-37675-4C-R-1	-	6-31552-4C-0-1	-	6-31632-4C-L-1 ^[2] 6-31632-4C-R-1 ^[2]	6-28961-4C-0-1 ^[2]	6-28985-06-0-1
	6-37654-4H-L-1 6-37654-4H-R-1	-	6-28983-4H-0-1	-	6-28586-4H-L-1 ^[2] 6-28586-4H-R-1 ^[2]	6-28961-4H-0-1 ^[2]	6-28985-06-0-1
	6-37675-3Y-L-1 6-37675-3Y-R-1	-	6-31552-3Y-0-1	-	6-31632-3Y-L-1 ^[2] 6-31632-3Y-R-1 ^[2]	6-28961-3Y-0-1 ^[2]	6-28985-06-0-1
	6-37675-2T-L-1 6-37675-2T-R-1	-	6-31552-2T-0-1	6-38830-2T-L-1 6-38830-2T-R-1	6-31632-2T-L-1 6-31632-2T-R-1	6-28961-2T-0-1	6-28985-06-0-1
	6-37654-88-L-1 6-37654-88-R-1	-	6-35599-01-0-1	-	6-28586-88-L-1 6-28586-88-R-1	6-28961-88-0-1	6-28985-10-0-1
	6-38927-01-L-1 6-38927-01-R-1	-	6-33722-00-0-1	-	-	-	-
	6-37675-2T-L-1 6-37675-2T-R-1	-	6-31552-2T-0-1	6-38830-2T-L-1 6-38830-2T-R-1	6-31632-2T-L-1 6-31632-2T-R-1	6-28961-2T-0-1	6-28985-06-0-1
	6-37675-91-L-1 6-37675-91-R-1	-	6-31552-91-0-1	-	6-31632-91-L-1 ^[2] 6-31632-91-R-1 ^[2]	6-28961-91-0-1 ^[2]	6-28985-06-0-1
	6-37675-3X-L-1 6-37675-3X-R-1	-	6-31552-3X-0-1	-	6-31632-3X-L-1 ^[2] 6-31632-3X-R-1 ^[2]	6-28961-3X-0-1 ^[2]	6-28985-06-0-1
	6-37654-4L-L-1 6-37654-4L-R-1	-	6-28983-4L-0-1	-	6-28586-4L-L-1 ^[2] 6-28586-4L-R-1 ^[2]	6-28961-4L-0-1 ^[2]	6-28985-06-0-1
	6-37675-3Z-L-1 6-37675-3Z-R-1	-	6-31552-3Z-0-1	-	6-31632-3Z-L-1 ^[2] 6-31632-3Z-R-1 ^[2]	6-28961-3Z-0-1	6-28985-06-0-1
	6-37632-1A-L-1 6-37632-1A-R-1	-	6-31552-1A-0-1	6-38838-1A-L-1 6-38838-1A-R-1	6-31632-1A-L-1 6-31632-1A-R-1	6-28961-1A-0-1 ^[2]	6-28985-06-0-1
	6-37610-1J-L-1 6-37610-1J-R-1	-	6-28983-1J-0-1	-	6-28586-1J-L-1 ^[2] 6-28586-1J-R-1 ^[2]	6-28961-1J-0-1 ^[2]	6-28985-06-0-1

^[1] Riegelschaltkontakt Bestellnummer K-19068-00-0-6

^[2] Auf Anfrage

2
1750 mm

GU-SECURY Automatic mit Sperrbügel – 1750 mm

Schließleisten/Schließbleche/Schließplatten/Fangplatten/Bandsicherungen für Profilsysteme aus Metall



Profilsystem aus Metall	Mehrfachverriegelung GU-SECURY Automatic mit Sperrbügel			Schließleiste einstellbar 3-teilig (ohne Mittelschließblech) Mit Austauschstück	
	Nuss 8 mm ^[2]	Nuss 10 mm ^[2]	Stulp [mm]		Stulp [mm]
Maß L [mm]				2310	
Verpackungseinheit				VE = 5	
Akotherm					
Akotherm AT 720	-	-	U 24 x 6	-	24
Akotherm AT 730	-	-	U 24 x 6	-	24
Akotherm AT 730 HI-S	-	-	U 24 x 6	-	24
Akotherm AT 740 SI	-	-	U 24 x 6	-	24
Altotherm					
Altotherm RT95	6-37582-16-0-1 6-37582-16-0-8	6-37582-13-0-1	U 24 x 6	-	U 24 x 5
Alumil					
Alumil M11000	-	-	24	-	U 24 x 6
Alumil M11000-2	-	-	U 24 x 6	-	U 24 x 6
Alumil M11500	-	-	24	-	U 24 x 6
Alumil M11500-2	-	-	U 24 x 6	-	U 24 x 6
Alumil M15000	-	-	24	-	U 24 x 6
Alumil M15000-2	6-37582-16-0-1 6-37582-16-0-8	6-37582-13-0-1	U 24 x 6	-	U 24 x 6
Alumil M940	-	-	24	-	U 24 x 6
Alumil M9400	-	-	24	-	U 24 x 6

^[2] auf Anfrage

2
1750 mm

GU-SECURY Automatic mit Sperrbügel – 1750 mm



Schließleisten/Schließbleche/Schließplatten/Fangplatten/Bandsicherungen für Profilsysteme aus Metall



	Schließblech		Schließplatte einstellbar		Fangplatte	Bandsicherung	
	Mit Austauschstück	Vorgerichtet für Riegelschaltkontakt ^[1]		Mit montiertem Riegelschaltkontakt	für Sperrbügel	Rahmen Schließkeil	Flügel Einbohrzapfen Länge = 54 mm
	216,5	268	120	150	227	120	115
	VE = 5	VE = 5	VE = 40	VE = 5	VE = 5	VE = 6	VE = 6
	6-37368-01-L-1 6-37368-01-L-1 6-37368-01-R-8 6-37368-01-R-8	6-38729-02-L-1 6-38729-02-R-1 6-38729-02-L-8 6-38729-02-R-8	6-31111-00-0-1 6-31111-00-0-8	6-38426-01-L-1 6-38426-01-R-1 6-38426-01-L-8 6-38426-01-R-8	6-29505-00-L-1 6-29505-00-R-1 6-29505-00-L-8 6-29505-00-R-8	6-29525-00-0-1 6-29525-00-0-8	6-28985-08-0-1 6-28985-08-0-8
	6-37368-01-L-1 6-37368-01-L-1 6-37368-01-R-8 6-37368-01-R-8	6-38729-02-L-1 6-38729-02-R-1 6-38729-02-L-8 6-38729-02-R-8	6-31111-00-0-1 6-31111-00-0-8	6-38426-01-L-1 6-38426-01-R-1 6-38426-01-L-8 6-38426-01-R-8	6-29505-00-L-1 6-29505-00-R-1 6-29505-00-L-8 6-29505-00-R-8	6-29525-00-0-1 6-29525-00-0-8	6-28985-08-0-1 6-28985-08-0-8
	6-37368-01-L-1 6-37368-01-L-1 6-37368-01-R-8 6-37368-01-R-8	6-38729-02-L-1 6-38729-02-R-1 6-38729-02-L-8 6-38729-02-R-8	6-31111-00-0-1 6-31111-00-0-8	6-38426-01-L-1 6-38426-01-R-1 6-38426-01-L-8 6-38426-01-R-8	6-29505-00-L-1 6-29505-00-R-1 6-29505-00-L-8 6-29505-00-R-8	6-29525-00-0-1 6-29525-00-0-8	6-28985-08-0-1 6-28985-08-0-8
	6-37368-01-L-1 6-37368-01-L-1 6-37368-01-R-8 6-37368-01-R-8	6-38729-02-L-1 6-38729-02-R-1 6-38729-02-L-8 6-38729-02-R-8	6-31111-00-0-1 6-31111-00-0-8	6-38426-01-L-1 6-38426-01-R-1 6-38426-01-L-8 6-38426-01-R-8	6-29505-00-L-1 6-29505-00-R-1 6-29505-00-L-8 6-29505-00-R-8	6-29525-00-0-1 6-29525-00-0-8	6-28985-08-0-1 6-28985-08-0-8
	6-38021-01-L-1 6-38021-01-R-1 6-38021-01-L-8 6-38021-01-R-8	-	6-32605-00-0-1 6-32605-00-0-8	-	-	6-29526-00-0-1 6-29526-00-0-8	6-28985-08-0-1 6-28985-08-0-8
	6-37367-01-L-1 6-37367-01-R-1 6-37367-01-L-8 6-37367-01-R-8	-	6-31108-00-0-1 6-31108-00-0-8	6-38426-02-L-1 6-38426-02-R-1 6-38426-02-L-8 6-38426-02-R-8	6-29511-00-L-1 6-29511-00-R-1 6-29511-00-L-8 6-29511-00-R-8	6-29526-00-0-1 6-29526-00-0-8	6-28985-10-0-1 6-28985-10-0-8
	6-37367-01-L-1 6-37367-01-R-1 6-37367-01-L-8 6-37367-01-R-8	-	6-31108-00-0-1 6-31108-00-0-8	6-38426-02-L-1 6-38426-02-R-1 6-38426-02-L-8 6-38426-02-R-8	6-29511-00-L-1 6-29511-00-R-1 6-29511-00-L-8 6-29511-00-R-8	6-29526-00-0-1 6-29526-00-0-8	6-28985-08-0-1 6-28985-08-0-8
	6-37367-01-L-1 6-37367-01-R-1 6-37367-01-L-8 6-37367-01-R-8	-	6-31108-00-0-1 6-31108-00-0-8	6-38426-02-L-1 6-38426-02-R-1 6-38426-02-L-8 6-38426-02-R-8	6-29511-00-L-1 6-29511-00-R-1 6-29511-00-L-8 6-29511-00-R-8	6-29526-00-0-1 6-29526-00-0-8	6-28985-10-0-1 6-28985-10-0-8
	6-37367-01-L-1 6-37367-01-R-1 6-37367-01-L-8 6-37367-01-R-8	-	6-31108-00-0-1 6-31108-00-0-8	6-38426-02-L-1 6-38426-02-R-1 6-38426-02-L-8 6-38426-02-R-8	6-29511-00-L-1 6-29511-00-R-1 6-29511-00-L-8 6-29511-00-R-8	6-29526-00-0-1 6-29526-00-0-8	6-28985-08-0-1 6-28985-08-0-8
	6-37367-01-L-1 6-37367-01-R-1 6-37367-01-L-8 6-37367-01-R-8	-	6-31108-00-0-1 6-31108-00-0-8	6-38426-02-L-1 6-38426-02-R-1 6-38426-02-L-8 6-38426-02-R-8	6-29511-00-L-1 6-29511-00-R-1 6-29511-00-L-8 6-29511-00-R-8	6-29526-00-0-1 6-29526-00-0-8	6-28985-10-0-1 6-28985-10-0-8
	6-37367-01-L-1 6-37367-01-R-1 6-37367-01-L-8 6-37367-01-R-8	-	6-31108-00-0-1 6-31108-00-0-8	6-38426-02-L-1 6-38426-02-R-1 6-38426-02-L-8 6-38426-02-R-8	6-29511-00-L-1 6-29511-00-R-1 6-29511-00-L-8 6-29511-00-R-8	6-29526-00-0-1 6-29526-00-0-8	6-28985-08-0-1 6-28985-08-0-8
	6-37367-01-L-1 6-37367-01-R-1 6-37367-01-L-8 6-37367-01-R-8	-	6-31108-00-0-1 6-31108-00-0-8	6-38426-02-L-1 6-38426-02-R-1 6-38426-02-L-8 6-38426-02-R-8	6-29511-00-L-1 6-29511-00-R-1 6-29511-00-L-8 6-29511-00-R-8	6-29526-00-0-1 6-29526-00-0-8	6-28985-10-0-1 6-28985-10-0-8

[1] Riegelschaltkontakt Bestellnummer K-19068-00-0-6



GU-SECURY Automatic mit Sperrbügel – 1750 mm

Schließleisten/Schließbleche/Schließplatten/Fangplatten/Bandsicherungen für Profilsysteme aus Metall



Profilsystem aus Metall	Mehrfachverriegelung GU-SECURY Automatic mit Sperrbügel			Schließleiste einstellbar 3-teilig (ohne Mittelschließblech) Mit Austauschstück			
	Nuss 8 mm ^[2]	Nuss 10 mm ^[2]	Stulp [mm]		Stulp [mm]		
Maß L [mm]				2310			
Verpackungseinheit				VE = 5			
Conal							
Conal 8000	-	-	U 24 x 6	-	24		
Dyna							
Dyna AS 90	-	-	U 24 x 6	-	U 24 x 6		
Feal							
Feal Serie T65 VS	-	-	U 24 x 6	-	U 24 x 6		
Feal Serie T85 VS	-	-	U 24 x 6	-	U 24 x 6		
Forster							
Forster Serie T30	-	-	U 24 x 5	-	24		
Forster Serie Unico	-	-	U 24 x 5	-	U 24 x 6		
Graute							
Graute-Therm 80	-	-	U 24 x 6	-	24		
Gutmann							
Gutmann S70	-	-	U 24 x 6	-	U 24 x 6		
Heroal							
Heroal 025	-	-	24	-	U 24 x 6		
Heroal 040	-	-	U 24 x 6	-	24		
Heroal 050	-	-	U 24 x 6	-	24		

^[2] auf Anfrage

2
1750 mm
III

GU-SECURY Automatic mit Sperrbügel – 1750 mm



Schließleisten/Schließbleche/Schließplatten/Fangplatten/Bandsicherungen für Profilsysteme aus Metall



	Schließblech		Schließplatte einstellbar		Fangplatte	Bandsicherung	
	Mit Austauschstück	Vorgerichtet für Riegelschaltkontakt ^[1]		Mit montiertem Riegelschaltkontakt	für Sperrbügel	Rahmen Schließkeil	Flügel Einbohrzapfen Länge = 54 mm
	216,5	268	120	150	227	120	115
	VE = 5	VE = 5	VE = 40	VE = 5	VE = 5	VE = 6	VE = 6
	6-37368-01-L-1 6-37368-01-L-1 6-37368-01-R-8 6-37368-01-R-8	6-38729-02-L-1 6-38729-02-R-1 6-38729-02-L-8 6-38729-02-R-8	6-31111-00-0-1 6-31111-00-0-8	6-38426-01-L-1 6-38426-01-R-1 6-38426-01-L-8 6-38426-01-R-8	6-29505-00-L-1 6-29505-00-R-1 6-29505-00-L-8 6-29505-00-R-8	6-29525-00-0-1 6-29525-00-0-8	6-28985-10-0-1 6-28985-10-0-8
	6-37367-01-L-1 6-37367-01-R-1 6-37367-01-L-8 6-37367-01-R-8	-	6-31108-00-0-1 6-31108-00-0-8	6-38426-02-L-1 6-38426-02-R-1 6-38426-02-L-8 6-38426-02-R-8	6-29511-00-L-1 6-29511-00-R-1 6-29511-00-L-8 6-29511-00-R-8	6-29526-00-0-1 6-29526-00-0-8	6-28985-08-0-1 6-28985-08-0-8
	6-37367-01-L-1 6-37367-01-R-1 6-37367-01-L-8 6-37367-01-R-8	-	6-31108-00-0-1 6-31108-00-0-8	6-38426-02-L-1 6-38426-02-R-1 6-38426-02-L-8 6-38426-02-R-8	6-29511-00-L-1 6-29511-00-R-1 6-29511-00-L-8 6-29511-00-R-8	6-29526-00-0-1 6-29526-00-0-8	6-28985-08-0-1 6-28985-08-0-8
	6-37367-01-L-1 6-37367-01-R-1 6-37367-01-L-8 6-37367-01-R-8	-	6-31108-00-0-1 6-31108-00-0-8	6-38426-02-L-1 6-38426-02-R-1 6-38426-02-L-8 6-38426-02-R-8	6-29511-00-L-1 6-29511-00-R-1 6-29511-00-L-8 6-29511-00-R-8	6-29526-00-0-1 6-29526-00-0-8	6-28985-08-0-1 6-28985-08-0-8
	6-37368-01-L-1 6-37368-01-L-1 6-37368-01-R-8 6-37368-01-R-8	6-38729-02-L-1 6-38729-02-R-1 6-38729-02-L-8 6-38729-02-R-8	6-31111-00-0-1 6-31111-00-0-8	6-38426-01-L-1 6-38426-01-R-1 6-38426-01-L-8 6-38426-01-R-8	6-29505-00-L-1 6-29505-00-R-1 6-29505-00-L-8 6-29505-00-R-8	6-29525-00-0-1 6-29525-00-0-8	6-28985-08-0-1 6-28985-08-0-8
	6-37367-01-L-1 6-37367-01-R-1 6-37367-01-L-8 6-37367-01-R-8	-	6-31108-00-0-1 6-31108-00-0-8	6-38426-02-L-1 6-38426-02-R-1 6-38426-02-L-8 6-38426-02-R-8	6-29511-00-L-1 6-29511-00-R-1 6-29511-00-L-8 6-29511-00-R-8	6-29526-00-0-1 6-29526-00-0-8	6-28985-08-0-1 6-28985-08-0-8
	6-37368-01-L-1 6-37368-01-L-1 6-37368-01-R-8 6-37368-01-R-8	6-38729-02-L-1 6-38729-02-R-1 6-38729-02-L-8 6-38729-02-R-8	6-31111-00-0-1 6-31111-00-0-8	6-38426-01-L-1 6-38426-01-R-1 6-38426-01-L-8 6-38426-01-R-8	6-29505-00-L-1 6-29505-00-R-1 6-29505-00-L-8 6-29505-00-R-8	6-29525-00-0-1 6-29525-00-0-8	6-28985-08-0-1 6-28985-08-0-8
	6-37367-03-L-1 6-37367-03-R-1	-	6-31108-00-0-1 6-31108-00-0-8	6-38426-02-L-1 6-38426-02-R-1 6-38426-02-L-8 6-38426-02-R-8	6-29511-00-L-1 6-29511-00-R-1 6-29511-00-L-8 6-29511-00-R-8	6-29526-00-0-1 6-29526-00-0-8	6-28985-08-0-1 6-28985-08-0-8
	6-37367-01-L-1 6-37367-01-R-1 6-37367-01-L-8 6-37367-01-R-8	-	6-31108-00-0-1 6-31108-00-0-8	6-38426-02-L-1 6-38426-02-R-1 6-38426-02-L-8 6-38426-02-R-8	6-29511-00-L-1 6-29511-00-R-1 6-29511-00-L-8 6-29511-00-R-8	6-29526-00-0-1 6-29526-00-0-8	6-28985-10-0-1 6-28985-10-0-8
	6-37368-01-L-1 6-37368-01-L-1 6-37368-01-R-8 6-37368-01-R-8	6-38729-02-L-1 6-38729-02-R-1 6-38729-02-L-8 6-38729-02-R-8	6-31111-00-0-1 6-31111-00-0-8	6-38426-01-L-1 6-38426-01-R-1 6-38426-01-L-8 6-38426-01-R-8	6-29505-00-L-1 6-29505-00-R-1 6-29505-00-L-8 6-29505-00-R-8	6-29525-00-0-1 6-29525-00-0-8	6-28985-08-0-1 6-28985-08-0-8
	6-37368-01-L-1 6-37368-01-L-1 6-37368-01-R-8 6-37368-01-R-8	6-38729-02-L-1 6-38729-02-R-1 6-38729-02-L-8 6-38729-02-R-8	6-31111-00-0-1 6-31111-00-0-8	6-38426-01-L-1 6-38426-01-R-1 6-38426-01-L-8 6-38426-01-R-8	6-29505-00-L-1 6-29505-00-R-1 6-29505-00-L-8 6-29505-00-R-8	6-29525-00-0-1 6-29525-00-0-8	6-28985-08-0-1 6-28985-08-0-8

^[1] Riegelschaltkontakt Bestellnummer K-19068-00-0-6

2
1750 mm
III

GU-SECURY Automatic mit Sperrbügel – 1750 mm

Schließleisten/Schließbleche/Schließplatten/Fangplatten/Bandsicherungen für Profilsysteme aus Metall



Profilsystem aus Metall	Mehrfachverriegelung GU-SECURY Automatic mit Sperrbügel			Schließleiste einstellbar 3-teilig (ohne Mittelschließblech) Mit Austauschstück	
	Nuss 8 mm ^[2]	Nuss 10 mm ^[2]	Stulp [mm]		Stulp [mm]
Maß L [mm]				2310	
Verpackungseinheit				VE = 5	
Heroal					
Heroal 065	-	-	U 24 x 6	-	U 24 x 6
Heroal 090	-	-	U 24 x 6	-	U 24 x 6
Heroal 090S ES	-	-	U 24 x 6	-	U 24 x 6
Heroal 110 ES	-	-	U 24 x 6	-	U 24 x 6
Heroal D 72	6-37582-16-0-1 6-37582-16-0-8	6-37582-13-0-1	U 24 x 6	-	U 24 x 6
Heroal D 92 UD	-	-	U 24 x 6	-	24
Hueck					
Hueck 1.0	-	-	24	-	U 24 x 6
Hueck 1.0	-	-	U 24 x 6	-	24
Hueck Lambda 57S	-	-	U 24 x 6	-	24
Hueck Lambda 65M	-	-	U 24 x 6	-	24
Hueck Lambda 77L	-	-	24	-	U 24 x 6
Hueck Lambda Duo 90	6-37582-10-0-1 6-37582-10-0-8	-	U 24 x 6	-	U 24 x 6
Kawneer					
Kawneer AA 720	-	-	U 24 x 6	-	24

^[2] auf Anfrage

2
1750 mm

GU-SECURY Automatic mit Sperrbügel – 1750 mm



Schließleisten/Schließbleche/Schließplatten/Fangplatten/Bandsicherungen für Profilsysteme aus Metall



	Schließblech		Schließplatte einstellbar		Fangplatte	Bandsicherung	
	Mit Austauschstück	Vorgerichtet für Riegelschaltkontakt ^[1]		Mit montiertem Riegelschaltkontakt	für Sperrbügel	Rahmen Schließkeil	Flügel Einbohrzapfen Länge = 54 mm
	216,5	268	120	150	227	120	115
	VE = 5	VE = 5	VE = 40	VE = 5	VE = 5	VE = 6	VE = 6
	6-37367-01-L-1 6-37367-01-R-1 6-37367-01-L-8 6-37367-01-R-8	-	6-31108-00-0-1 6-31108-00-0-8	6-38426-02-L-1 6-38426-02-R-1 6-38426-02-L-8 6-38426-02-R-8	6-29511-00-L-1 6-29511-00-R-1 6-29511-00-L-8 6-29511-00-R-8	6-29526-00-0-1 6-29526-00-0-8	6-28985-08-0-1 6-28985-08-0-8
	6-37367-01-L-1 6-37367-01-R-1 6-37367-01-L-8 6-37367-01-R-8	-	6-31108-00-0-1 6-31108-00-0-8	6-38426-02-L-1 6-38426-02-R-1 6-38426-02-L-8 6-38426-02-R-8	6-29511-00-L-1 6-29511-00-R-1 6-29511-00-L-8 6-29511-00-R-8	6-29526-00-0-1 6-29526-00-0-8	6-28985-08-0-1 6-28985-08-0-8
	6-37367-01-L-1 6-37367-01-R-1 6-37367-01-L-8 6-37367-01-R-8	-	6-31108-00-0-1 6-31108-00-0-8	6-38426-02-L-1 6-38426-02-R-1 6-38426-02-L-8 6-38426-02-R-8	6-29511-00-L-1 6-29511-00-R-1 6-29511-00-L-8 6-29511-00-R-8	6-29526-00-0-1 6-29526-00-0-8	6-28985-08-0-1 6-28985-08-0-8
	6-37367-01-L-1 6-37367-01-R-1 6-37367-01-L-8 6-37367-01-R-8	-	6-31108-00-0-1 6-31108-00-0-8	6-38426-02-L-1 6-38426-02-R-1 6-38426-02-L-8 6-38426-02-R-8	6-29511-00-L-1 6-29511-00-R-1 6-29511-00-L-8 6-29511-00-R-8	6-29526-00-0-1 6-29526-00-0-8	6-28985-08-0-1 6-28985-08-0-8
	6-37368-01-L-1 6-37368-01-L-1 6-37368-01-R-8 6-37368-01-R-8	6-38729-02-L-1 6-38729-02-R-1 6-38729-02-L-8 6-38729-02-R-8	6-31111-00-0-1 6-31111-00-0-8	6-38426-01-L-1 6-38426-01-R-1 6-38426-01-L-8 6-38426-01-R-8	6-29505-00-L-1 6-29505-00-R-1 6-29505-00-L-8 6-29505-00-R-8	6-29525-00-0-1 6-29525-00-0-8	6-28985-08-0-1 6-28985-08-0-8
	6-37367-01-L-1 6-37367-01-R-1 6-37367-01-L-8 6-37367-01-R-8	-	6-31108-00-0-1 6-31108-00-0-8	6-38426-02-L-1 6-38426-02-R-1 6-38426-02-L-8 6-38426-02-R-8	6-29511-00-L-1 6-29511-00-R-1 6-29511-00-L-8 6-29511-00-R-8	6-29526-00-0-1 6-29526-00-0-8	6-28985-10-0-1 6-28985-10-0-8
	6-37368-01-L-1 6-37368-01-L-1 6-37368-01-R-8 6-37368-01-R-8	6-38729-02-L-1 6-38729-02-R-1 6-38729-02-L-8 6-38729-02-R-8	6-31111-00-0-1 6-31111-00-0-8	6-38426-01-L-1 6-38426-01-R-1 6-38426-01-L-8 6-38426-01-R-8	6-29505-00-L-1 6-29505-00-R-1 6-29505-00-L-8 6-29505-00-R-8	6-29525-00-0-1 6-29525-00-0-8	6-28985-08-0-1 6-28985-08-0-8
	6-37368-01-L-1 6-37368-01-L-1 6-37368-01-R-8 6-37368-01-R-8	6-38729-02-L-1 6-38729-02-R-1 6-38729-02-L-8 6-38729-02-R-8	6-31111-00-0-1 6-31111-00-0-8	6-38426-01-L-1 6-38426-01-R-1 6-38426-01-L-8 6-38426-01-R-8	6-29505-00-L-1 6-29505-00-R-1 6-29505-00-L-8 6-29505-00-R-8	6-29525-00-0-1 6-29525-00-0-8	6-28985-08-0-1 6-28985-08-0-8
	6-37367-03-L-1 6-37367-03-R-1	-	6-31108-00-0-1 6-31108-00-0-8	6-38426-02-L-1 6-38426-02-R-1 6-38426-02-L-8 6-38426-02-R-8	6-29511-00-L-1 6-29511-00-R-1 6-29511-00-L-8 6-29511-00-R-8	6-29526-00-0-1 6-29526-00-0-8	6-28985-10-0-1 6-28985-10-0-8
	6-37367-03-L-1 6-37367-03-R-1	-	6-31108-00-0-1 6-31108-00-0-8	6-38426-02-L-1 6-38426-02-R-1 6-38426-02-L-8 6-38426-02-R-8	6-29511-00-L-1 6-29511-00-R-1 6-29511-00-L-8 6-29511-00-R-8	6-29526-00-0-1 6-29526-00-0-8	6-28985-08-0-1 6-28985-08-0-8
	6-37368-01-L-1 6-37368-01-L-1 6-37368-01-R-8 6-37368-01-R-8	6-38729-02-L-1 6-38729-02-R-1 6-38729-02-L-8 6-38729-02-R-8	6-31111-00-0-1 6-31111-00-0-8	6-38426-01-L-1 6-38426-01-R-1 6-38426-01-L-8 6-38426-01-R-8	6-29505-00-L-1 6-29505-00-R-1 6-29505-00-L-8 6-29505-00-R-8	6-29525-00-0-1 6-29525-00-0-8	6-28985-08-0-1 6-28985-08-0-8

[1] Riegelschaltkontakt Bestellnummer K-19068-00-0-6

2
1750 mm

GU-SECURY Automatic mit Sperrbügel – 1750 mm

Schließleisten/Schließbleche/Schließplatten/Fangplatten/Bandsicherungen für Profilsysteme aus Metall



Profilsystem aus Metall	Mehrfachverriegelung GU-SECURY Automatic mit Sperrbügel			Schließleiste einstellbar 3-teilig (ohne Mittelschließblech) Mit Austauschstück			
	Nuss 8 mm ^[2]	Nuss 10 mm ^[2]	Stulp [mm]		Stulp [mm]		
Maß L [mm]				2310			
Verpackungseinheit				VE = 5			
Klaue							
Klaue Serie 77 auswärts	6-37582-17-0-1 6-37582-17-0-8	-	24	-	U 24 x 8		
Klaue Serie 77 einwärts	6-37582-10-0-1 6-37582-10-0-8	-	U 24 x 6	-	24		
Klaue Serie 78 auswärts	-	-	U 24 x 6	-	24		
Klaue Serie 78 einwärts	-	-	U 24 x 6	-	24		
Kubal							
Kubal 65	-	-	U 24 x 6	-	24		
Metra							
Metra	-	-	16	-	U 24 x 6		
Raico							
Raico Frame+ 75D	-	-	U 24 x 6	-	U 24 x 6		
Renan							
Renan	-	-	U 24 x 8	-	U 24 x 8		
Rescara							
Rescara Izo Gold P69 System	6-37582-16-0-1 6-37582-16-0-8	6-37582-13-0-1	U 24 x 6	-	U 24 x 6		
Reynaers							
Reynaers CS 68	-	-	U 24 x 8	-	U 24 x 8		
Reynaers CS 77	-	-	U 24 x 6	-	U 24 x 6		
Reynaers CS 86 HI	-	-	U 24 x 6	-	U 24 x 6		

^[2] auf Anfrage

2
1750 mm

GU-SECURY Automatic mit Sperrbügel – 1750 mm

Schliebleisten/Schließbleche/Schließplatten/Fangplatten/Bandsicherungen für Profilsysteme aus Metall



	Schlieblech		Schließplatte einstellbar		Fangplatte	Bandsicherung	
	Mit Austauschstück	Vorgerichtet für Riegelschaltkontakt ^[1]		Mit montiertem Riegelschaltkontakt	für Sperrbügel	Rahmen Schließkeil	Flügel Einbohrzapfen Länge = 54 mm
	216,5	268	120	150	227	120	115
	VE = 5	VE = 5	VE = 40	VE = 5	VE = 5	VE = 6	VE = 6
	6-38632-02-L-1 6-38632-02-R-1	-	6-31105-00-0-1 6-31105-00-0-8	-	6-31633-00-L-1 6-31633-00-R-1 6-31633-00-L-8 6-31633-00-R-8	6-29526-00-0-1 6-29526-00-0-8	6-28985-10-0-1 6-28985-10-0-8
	6-37368-01-L-1 6-37368-01-L-1 6-37368-01-R-8 6-37368-01-R-8	6-38729-02-L-1 6-38729-02-R-1 6-38729-02-L-8 6-38729-02-R-8	6-31111-00-0-1 6-31111-00-0-8	6-38426-01-L-1 6-38426-01-R-1 6-38426-01-L-8 6-38426-01-R-8	6-29505-00-L-1 6-29505-00-R-1 6-29505-00-L-8 6-29505-00-R-8	6-29525-00-0-1 6-29525-00-0-8	6-28985-08-0-1 6-28985-08-0-8
	6-37368-01-L-1 6-37368-01-L-1 6-37368-01-R-8 6-37368-01-R-8	6-38729-02-L-1 6-38729-02-R-1 6-38729-02-L-8 6-38729-02-R-8	6-31111-00-0-1 6-31111-00-0-8	6-38426-01-L-1 6-38426-01-R-1 6-38426-01-L-8 6-38426-01-R-8	6-29505-00-L-1 6-29505-00-R-1 6-29505-00-L-8 6-29505-00-R-8	6-29525-00-0-1 6-29525-00-0-8	6-28985-08-0-1 6-28985-08-0-8
	6-37368-01-L-1 6-37368-01-L-1 6-37368-01-R-8 6-37368-01-R-8	6-38729-02-L-1 6-38729-02-R-1 6-38729-02-L-8 6-38729-02-R-8	6-31111-00-0-1 6-31111-00-0-8	6-38426-01-L-1 6-38426-01-R-1 6-38426-01-L-8 6-38426-01-R-8	6-29505-00-L-1 6-29505-00-R-1 6-29505-00-L-8 6-29505-00-R-8	6-29525-00-0-1 6-29525-00-0-8	6-28985-08-0-1 6-28985-08-0-8
	6-37368-01-L-1 6-37368-01-L-1 6-37368-01-R-8 6-37368-01-R-8	6-38729-02-L-1 6-38729-02-R-1 6-38729-02-L-8 6-38729-02-R-8	6-31111-00-0-1 6-31111-00-0-8	6-38426-01-L-1 6-38426-01-R-1 6-38426-01-L-8 6-38426-01-R-8	6-29505-00-L-1 6-29505-00-R-1 6-29505-00-L-8 6-29505-00-R-8	6-29525-00-0-1 6-29525-00-0-8	6-28985-08-0-1 6-28985-08-0-8
	6-38678-03-L-1 6-38678-03-R-1	-	-	-	-	-	-
	6-37367-01-L-1 6-37367-01-R-1 6-37367-01-L-8 6-37367-01-R-8	-	6-31108-00-0-1 6-31108-00-0-8	6-38426-02-L-1 6-38426-02-R-1 6-38426-02-L-8 6-38426-02-R-8	6-29511-00-L-1 6-29511-00-R-1 6-29511-00-L-8 6-29511-00-R-8	6-29526-00-0-1 6-29526-00-0-8	6-28985-08-0-1 6-28985-08-0-8
	6-38632-02-L-1 6-38632-02-R-1	-	6-31105-00-0-1 6-31105-00-0-8	-	6-31633-00-L-1 6-31633-00-R-1 6-31633-00-L-8 6-31633-00-R-8	6-29526-00-0-1 6-29526-00-0-8	6-28985-08-0-1 6-28985-08-0-8
	6-37367-01-L-1 6-37367-01-R-1 6-37367-01-L-8 6-37367-01-R-8	-	6-31108-00-0-1 6-31108-00-0-8	6-38426-02-L-1 6-38426-02-R-1 6-38426-02-L-8 6-38426-02-R-8	6-29511-00-L-1 6-29511-00-R-1 6-29511-00-L-8 6-29511-00-R-8	6-29526-00-0-1 6-29526-00-0-8	6-28985-08-0-1 6-28985-08-0-8
	6-38632-02-L-1 6-38632-02-R-1	-	6-31105-00-0-1 6-31105-00-0-8	-	6-31633-00-L-1 6-31633-00-R-1 6-31633-00-L-8 6-31633-00-R-8	6-29526-00-0-1 6-29526-00-0-8	6-28985-08-0-1 6-28985-08-0-8
	6-37367-03-L-1 6-37367-03-R-1	-	6-31108-00-0-1 6-31108-00-0-8	6-38426-02-L-1 6-38426-02-R-1 6-38426-02-L-8 6-38426-02-R-8	6-29511-00-L-1 6-29511-00-R-1 6-29511-00-L-8 6-29511-00-R-8	6-29526-00-0-1 6-29526-00-0-8	6-28985-08-0-1 6-28985-08-0-8
	6-37367-03-L-1 6-37367-03-R-1	-	6-31108-00-0-1 6-31108-00-0-8	6-38426-02-L-1 6-38426-02-R-1 6-38426-02-L-8 6-38426-02-R-8	6-29511-00-L-1 6-29511-00-R-1 6-29511-00-L-8 6-29511-00-R-8	6-29526-00-0-1 6-29526-00-0-8	6-28985-08-0-1 6-28985-08-0-8

^[1] Riegelschaltkontakt Bestellnummer K-19068-00-0-6

GU-SECURY Automatic mit Sperrbügel – 1750 mm

Schließleisten/Schließbleche/Schließplatten/Fangplatten/Bandsicherungen für Profilsysteme aus Metall



Profilsystem aus Metall	Mehrfachverriegelung GU-SECURY Automatic mit Sperrbügel			Schließleiste einstellbar 3-teilig (ohne Mittelschließblech) Mit Austauschstück	
	Nuss 8 mm ^[2]	Nuss 10 mm ^[2]	Stulp [mm]		Stulp [mm]
Maß L [mm]				2310	
Verpackungseinheit				VE = 5	
SAPA					
SAPA Aventis 75	6-37582-17-0-1 6-37582-17-0-8	-	24	-	U 24 x 6
SAPA-Ekonal E 65	-	-	U 24 x 6	-	24
SAPA-Ekonal E 75 plus	-	-	U 24 x 6	-	24
Schüco					
Schüco ADS 75 Simply Smart	-	-	U 24 x 6	-	U 24 x 6
Schüco ADS HD	-	-	U 24 x 6	-	U 24 x 6
Schüco Royal S 65	-	-	U 24 x 6	-	U 24 x 6
Schüco Royal S 70	-	-	U 24 x 6	-	U 24 x 6
Sykon					
Sykon Sykotherm 70	-	-	U 24 x 6	-	24
Sykon Sykotherm Serie 70	-	-	U 24 x 6	-	U 24 x 6
Sykon Sykotherm Serie 75	-	-	U 24 x 6	-	U 24 x 6
Tebau					
Tebau Therm 70	-	-	U 24 x 8	-	U 24 x 8
Tebau Therm 80	6-37582-17-0-1 6-37582-17-0-8	-	24	-	U 24 x 8

^[2] auf Anfrage

2
1750 mm

GU-SECURY Automatic mit Sperrbügel – 1750 mm



Schließleisten/Schließbleche/Schließplatten/Fangplatten/Bandsicherungen für Profilsysteme aus Metall



	Schließblech		Schließplatte einstellbar		Fangplatte	Bandsicherung	
	Mit Austauschstück	Vorgerichtet für Riegelschaltkontakt ^[1]		Mit montiertem Riegelschaltkontakt	für Sperrbügel	Rahmen Schließkeil	Flügel Einbohrzapfen Länge = 54 mm
	216,5	268	120	150	227	120	115
	VE = 5	VE = 5	VE = 40	VE = 5	VE = 5	VE = 6	VE = 6
	6-37367-03-L-1 6-37367-03-R-1	-	6-31108-00-0-1 6-31108-00-0-8	6-38426-02-L-1 6-38426-02-R-1 6-38426-02-L-8 6-38426-02-R-8	6-29511-00-L-1 6-29511-00-R-1 6-29511-00-L-8 6-29511-00-R-8	6-29526-00-0-1 6-29526-00-0-8	6-28985-10-0-1 6-28985-10-0-8
	6-37368-01-L-1 6-37368-01-L-1 6-37368-01-R-8 6-37368-01-R-8	6-38729-02-L-1 6-38729-02-R-1 6-38729-02-L-8 6-38729-02-R-8	6-31111-00-0-1 6-31111-00-0-8	6-38426-01-L-1 6-38426-01-R-1 6-38426-01-L-8 6-38426-01-R-8	6-29505-00-L-1 6-29505-00-R-1 6-29505-00-L-8 6-29505-00-R-8	6-29525-00-0-1 6-29525-00-0-8	6-28985-08-0-1 6-28985-08-0-8
	6-37368-01-L-1 6-37368-01-L-1 6-37368-01-R-8 6-37368-01-R-8	6-38729-02-L-1 6-38729-02-R-1 6-38729-02-L-8 6-38729-02-R-8	6-31111-00-0-1 6-31111-00-0-8	6-38426-01-L-1 6-38426-01-R-1 6-38426-01-L-8 6-38426-01-R-8	6-29505-00-L-1 6-29505-00-R-1 6-29505-00-L-8 6-29505-00-R-8	6-29525-00-0-1 6-29525-00-0-8	6-28985-08-0-1 6-28985-08-0-8
	6-37367-01-L-1 6-37367-01-R-1 6-37367-01-L-8 6-37367-01-R-8	-	6-31108-00-0-1 6-31108-00-0-8	6-38426-02-L-1 6-38426-02-R-1 6-38426-02-L-8 6-38426-02-R-8	6-29511-00-L-1 6-29511-00-R-1 6-29511-00-L-8 6-29511-00-R-8	6-29526-00-0-1 6-29526-00-0-8	6-28985-08-0-1 6-28985-08-0-8
	6-37367-01-L-1 6-37367-01-R-1 6-37367-01-L-8 6-37367-01-R-8	-	6-31108-00-0-1 6-31108-00-0-8	6-38426-02-L-1 6-38426-02-R-1 6-38426-02-L-8 6-38426-02-R-8	6-29511-00-L-1 6-29511-00-R-1 6-29511-00-L-8 6-29511-00-R-8	6-29526-00-0-1 6-29526-00-0-8	6-28985-08-0-1 6-28985-08-0-8
	6-37367-01-L-1 6-37367-01-R-1 6-37367-01-L-8 6-37367-01-R-8	-	6-31108-00-0-1 6-31108-00-0-8	6-38426-02-L-1 6-38426-02-R-1 6-38426-02-L-8 6-38426-02-R-8	6-29511-00-L-1 6-29511-00-R-1 6-29511-00-L-8 6-29511-00-R-8	6-29526-00-0-1 6-29526-00-0-8	6-28985-08-0-1 6-28985-08-0-8
	6-37368-01-L-1 6-37368-01-L-1 6-37368-01-R-8 6-37368-01-R-8	6-38729-02-L-1 6-38729-02-R-1 6-38729-02-L-8 6-38729-02-R-8	6-31111-00-0-1 6-31111-00-0-8	6-38426-01-L-1 6-38426-01-R-1 6-38426-01-L-8 6-38426-01-R-8	6-29505-00-L-1 6-29505-00-R-1 6-29505-00-L-8 6-29505-00-R-8	6-29525-00-0-1 6-29525-00-0-8	6-28985-08-0-1 6-28985-08-0-8
	6-37367-03-L-1 6-37367-03-R-1	-	6-31108-00-0-1 6-31108-00-0-8	6-38426-02-L-1 6-38426-02-R-1 6-38426-02-L-8 6-38426-02-R-8	6-29511-00-L-1 6-29511-00-R-1 6-29511-00-L-8 6-29511-00-R-8	6-29526-00-0-1 6-29526-00-0-8	6-28985-10-0-1 6-28985-10-0-8
	6-37367-03-L-1 6-37367-03-R-1	-	6-31108-00-0-1 6-31108-00-0-8	6-38426-02-L-1 6-38426-02-R-1 6-38426-02-L-8 6-38426-02-R-8	6-29511-00-L-1 6-29511-00-R-1 6-29511-00-L-8 6-29511-00-R-8	6-29526-00-0-1 6-29526-00-0-8	6-28985-08-0-1 6-28985-08-0-8
	6-38632-02-L-1 6-38632-02-R-1	-	6-31105-00-0-1 6-31105-00-0-8	-	6-31633-00-L-1 6-31633-00-R-1 6-31633-00-L-8 6-31633-00-R-8	6-29526-00-0-1 6-29526-00-0-8	6-28985-08-0-1 6-28985-08-0-8
	6-38632-02-L-1 6-38632-02-R-1	-	6-31105-00-0-1 6-31105-00-0-8	-	6-31633-00-L-1 6-31633-00-R-1 6-31633-00-L-8 6-31633-00-R-8	6-29526-00-0-1 6-29526-00-0-8	6-28985-10-0-1 6-28985-10-0-8

[1] Riegelschaltkontakt Bestellnummer K-19068-00-0-6

2
1750 mm

GU-SECURY Automatic mit Sperrbügel – 1750 mm

Schließleisten/Schließbleche/Schließplatten/Fangplatten/Bandsicherungen für Profilsysteme aus Metall



Profilsystem aus Metall	Mehrfachverriegelung GU-SECURY Automatic mit Sperrbügel			Schließleiste einstellbar 3-teilig (ohne Mittelschließblech) Mit Austauschstück	
	Nuss 8 mm ^[2]	Nuss 10 mm ^[2]	Stulp [mm]		Stulp [mm]
Maß L [mm]				2310	
Verpackungseinheit				VE = 5	
Thyssen					
Thyssen Schulte W 70	-	-	24	-	U 24 x 6
Thyssen Schulte W 70	6-37582-17-0-1 6-37582-17-0-8	-	24	-	U 24 x 6
TKI					
TKI 755	-	-	U 24 x 6	-	U 24 x 6
Wicona					
Wicona Wicstyle 65	6-37582-17-0-1 6-37582-17-0-8	-	24	-	U 24 x 6
Wicona Wicstyle 75 EVO	-	-	24	-	22
Wicona Wicstyle 75 EVO	-	-	22	-	22
Wicona Wicstyle 77	6-37582-17-0-1 6-37582-17-0-8	-	24	-	U 24 x 6
Wicona Wicstyle 88	-	-	22	-	22
Rahmennut 10/14, Nutlage 9 mm	6-37582-17-0-1 6-37582-17-0-8	-	24	-	U 20 x 6
Rahmennut 10/14, Nutlage 13 mm	6-37582-17-0-1 6-37582-17-0-8	-	24	-	U 24 x 6
Rahmennut 12/15, Nutlage 11 mm	-	-	20	-	U 24 x 6
Rahmennut 14/18, Nutlage 9 mm	6-37582-17-0-1 6-37582-17-0-8	-	24	-	U 20 x 6
Rahmennut 14/18, Nutlage 13 mm	6-37582-17-0-1 6-37582-17-0-8	-	24	-	U 24 x 6

^[2] auf Anfrage

2

1750 mm



GU-SECURY Automatic mit Sperrbügel – 1750 mm

Schließeleisten/Schließbleche/Schließplatten/Fangplatten/Bandsicherungen für Profilsysteme aus Metall



	Schließblech		Schließplatte einstellbar		Fangplatte	Bandsicherung	
	Mit Austauschstück	Vorgerichtet für Riegelschaltkontakt ^[1]		Mit montiertem Riegelschaltkontakt	für Sperrbügel	Rahmen Schließkeil	Flügel Einbohrzapfen Länge = 54 mm
	216,5	268	120	150	227	120	115
	VE = 5	VE = 5	VE = 40	VE = 5	VE = 5	VE = 6	VE = 6
	6-37367-01-L-1 6-37367-01-R-1 6-37367-01-L-8 6-37367-01-R-8	-	6-31108-00-0-1 6-31108-00-0-8	6-38426-02-L-1 6-38426-02-R-1 6-38426-02-L-8 6-38426-02-R-8	6-29511-00-L-1 6-29511-00-R-1 6-29511-00-L-8 6-29511-00-R-8	6-29526-00-0-1 6-29526-00-0-8	6-28985-10-0-1 6-28985-10-0-8
	6-37367-01-L-1 6-37367-01-R-1 6-37367-01-L-8 6-37367-01-R-8	-	6-31108-00-0-1 6-31108-00-0-8	6-38426-02-L-1 6-38426-02-R-1 6-38426-02-L-8 6-38426-02-R-8	6-29511-00-L-1 6-29511-00-R-1 6-29511-00-L-8 6-29511-00-R-8	6-29526-00-0-1 6-29526-00-0-8	6-28985-10-0-1 6-28985-10-0-8
	6-37367-03-L-1 6-37367-03-R-1	-	6-31108-00-0-1 6-31108-00-0-8	6-38426-02-L-1 6-38426-02-R-1 6-38426-02-L-8 6-38426-02-R-8	6-29511-00-L-1 6-29511-00-R-1 6-29511-00-L-8 6-29511-00-R-8	6-29526-00-0-1 6-29526-00-0-8	6-28985-08-0-1 6-28985-08-0-8
	6-37367-01-L-1 6-37367-01-R-1 6-37367-01-L-8 6-37367-01-R-8	-	6-31108-00-0-1 6-31108-00-0-8	6-38426-02-L-1 6-38426-02-R-1 6-38426-02-L-8 6-38426-02-R-8	6-29511-00-L-1 6-29511-00-R-1 6-29511-00-L-8 6-29511-00-R-8	6-29526-00-0-1 6-29526-00-0-8	6-28985-10-0-1 6-28985-10-0-8
	6-37007-01-L-8 6-37007-01-R-8	6-37007-02-L-8 6-37007-02-R-8	6-37008-01-0-8	6-38831-01-L-8 6-38831-01-R-8	6-37026-01-L-8 6-37026-01-R-8	-	-
	6-37007-01-L-8 6-37007-01-R-8	6-37007-02-L-8 6-37007-02-R-8	6-37008-01-0-8	6-38831-01-L-8 6-38831-01-R-8	6-37026-01-L-8 6-37026-01-R-8	-	-
	6-37367-01-L-1 6-37367-01-R-1 6-37367-01-L-8 6-37367-01-R-8	-	6-31108-00-0-1 6-31108-00-0-8	6-38426-02-L-1 6-38426-02-R-1 6-38426-02-L-8 6-38426-02-R-8	6-29511-00-L-1 6-29511-00-R-1 6-29511-00-L-8 6-29511-00-R-8	6-29526-00-0-1 6-29526-00-0-8	6-28985-10-0-1 6-28985-10-0-8
	6-38980-01-L-8 6-38980-01-R-8	-	6-33467-01-0-8	-	-	-	-
	6-38678-04-L-1 6-38678-04-R-1	-	6-35309-04-0-1	-	-	-	-
	6-38679-09-L-1 6-38679-09-R-1	-	6-35309-05-0-1	-	-	-	-
	6-38679-05-L-1 6-38679-05-R-1	-	6-35309-06-0-1	-	-	-	-
	6-38678-03-L-1 6-38678-03-R-1	-	6-35309-01-0-1	-	-	-	-
	6-38679-08-L-1 6-38679-08-R-1	-	6-35309-02-0-1	-	-	-	-

^[1] Riegelschaltkontakt Bestellnummer K-19068-00-0-6

2
1750 mm

GU-SECURY Automatic mit Sperrbügel – 1750 mm

Winkelschließbleche für Profilsysteme aus Holz



Profilsystem aus Holz	Mehrfachverriegelung GU-SECURY Automatic mit Sperrbügel siehe Seite 230 bis 231		
	Stulp [mm]	Nutlage [mm]	Falzlufte [mm]
Maß L x B x T [mm]			
Verpackungseinheit			
Falzlufte			
Falzlufte 4 mm; 28 x 9 mm	20	15	4
Falzlufte 4 mm; 28 x 9 mm	20	13	4
Falzlufte 4 mm; 28 x 9 mm	20	11	4
Falzlufte 4 mm	20	10	4
Falzlufte 4 mm	16	9	4
Leitz-System			
Leitz-System	U 30 x 10	15	4
Leitz-System	20	15	4
Leitz-System	20	13	4
Euronut			
Euronut 7/8 x 4 mm	16	9	12
Eurofalz			
Eurofalz 18 x 8 mm	16	9	12
Eurofalz 20 x 8 mm	16	9	12
Eurofalz 24 x 8 mm	20	13	12
Eurofalz 24 x 8 mm	16	13	12
Eurofalz 30 x 8 mm rund	20	13	12
Eurofalz 30 x 8 mm rund	16	13	12

2
1750 mm
III

GU-SECURY Automatic mit Sperrbügel – 1750 mm

Winkelschließbleche für Profilsysteme aus Holz



Sicherheitswinkelschließblech für Türen nach EN 1627		Winkelschließblech für Türen nach EN 1627				Winkelschließblech		
	Mit Austauschstück 20 für Einbau E-Öffner	Zum Einfräsen Mit Einbohrzapfen	Mit geringer Ansichtsbreite		Mit 2 Endstücken Mit Austauschstück	Mit Austauschstück 16/4 für Einbau E-Öffner	Mit geringer Ansichtsbreite	
				Mit Austauschstück 20 für Einbau E-Öffner				
250 x 25 x 33	250 x 25 x 33	250 x 25 x 33	250 x 25 x 16,5	250 x 20 x 16,5	216,5 x ** x 6/33	250 x 22,5 x 32	300 x 20 x 20	
VE = 5	VE = 5	VE = 40	VE = 5	VE = 5	VE = 6	VE = 6	VE = 6	
-	-	-	-	-	-	-	-	
-	-	-	-	-	-	-	-	
9-29556-00-L-1 9-29556-00-R-1	6-23563-00-L-1 6-23563-00-L-8 6-23563-00-R-1 6-23563-00-R-8	6-27914-00-L-1 6-27914-00-R-1	9-32998-00-L-1 9-32998-00-R-1	6-25544-00-L-1 6-25544-00-L-8 6-25544-00-R-1 6-25544-00-R-8	-	-	9-29558-00-0-1	
-	-	-	-	-	-	6-24156-00-L-1 6-24156-00-R-1	-	
-	-	-	-	-	-	-	-	
-	-	-	-	-	-	-	-	
-	-	-	-	-	6-38653-01-L-1 6-38653-01-R-1	-	-	
-	-	-	-	-	6-38643-01-L-1 6-38643-01-R-1	-	-	
-	-	-	-	-	6-38654-01-L-1 6-38654-01-R-1	-	-	
-	-	-	-	-	6-38653-03-L-1 6-38653-03-R-1	-	-	
-	-	-	-	-	6-38653-03-L-1 6-38653-03-R-1	-	-	
-	-	-	-	-	-	-	-	
-	-	-	-	-	-	-	-	

2
1750 mm
III

GU-SECURY Automatic mit Sperrbügel – 1750 mm

Schließbleche für Profilsysteme aus Holz



Profilsystem aus Holz	Mehrfachverriegelung GU-SECURY Automatic mit Sperrbügel siehe Seite 230 bis 231		
	Stulp [mm]	Nutlage [mm]	Falzlufte [mm]
Maß L x B x T [mm]			
Verpackungseinheit			
Falzlufte			
Falzlufte 4 mm; 28 x 9 mm	20	15	4
Falzlufte 4 mm; 28 x 9 mm	20	13	4
Falzlufte 4 mm; 28 x 9 mm	20	11	4
Falzlufte 4 mm	20	10	4
Falzlufte 4 mm	16	9	4
Leitz-System			
Leitz-System	U 30 x 10	15	4
Leitz-System	20	15	4
Leitz-System	20	13	4
Euronut			
Euronut 7/8 x 4 mm	16	9	12
Eurofalz			
Eurofalz 18 x 8 mm	16	9	12
Eurofalz 20 x 8 mm	16	9	12
Eurofalz 24 x 8 mm	20	13	12
Eurofalz 24 x 8 mm	16	13	12
Eurofalz 30 x 8 mm rund	20	13	12
Eurofalz 30 x 8 mm rund	16	13	12

2
1750 mm

GU-SECURY Automatic mit Sperrbügel – 1750 mm

Schließbleche für Profilsysteme aus Holz



Schließblech	Schließblech mit geringer Ansichtsbreite		Schließblech U-Form			Schließblech L-Form	Schließblech
	Zum Einfräsen Mit 2 Endstücken	Zum Einfräsen Mit Austauschstück	Zum Einfräsen	Mit 2 Endstücken	Mit 2 Endstücken Mit Austauschstück	Mit 2 Endstücken Fallenandruck einstellbar	
231 x 18 x 6	208 x 20 x 8,5	208 x ** x 8,5	216,5 x ** x 6/6	216,5 x ** x 6/6	231 x 18 x 6	216,5 x 29 x 8	268 x 28 x 9
VE = 5	VE = 5	VE = 40	VE = 5	VE = 5	VE = 6	VE = 6	VE = 6
-	6-29476-03-L-1 6-29476-03-R-1 6-29476-03-L-1T 6-29476-03-R-1T	-	-	-	-	-	6-37931-03-L-1 6-37931-03-R-1
-	6-29476-02-L-1 6-29476-02-R-1 6-29476-02-L-1T 6-29476-02-R-1T	-	-	-	-	-	6-37931-02-L-1 6-37931-02-R-1
-	6-29476-01-L-1 6-29476-01-R-1	-	-	-	-	-	-
-	6-27594-00-L-1 6-27594-00-R-1	9-28456-00-0-1					-
6-29094-01-L-1 6-29094-01-R-1	-	G-16350-00-0-1	-	-	-	-	-
-	-	-	-	-	-	-	-
-	-	-	-	-	-	-	-
-	-	-	-	-	-	-	-
-	-	-	-	6-38679-01-L-1 6-38679-01-R-1	-	-	-
-	-	-	6-38733-01-0-1	-	6-29094-02-L-1 6-29094-02-R-1	-	-
-	-	-	-	6-38678-01-L-1 6-38678-01-R-1	-	-	-
-	-	-	6-38733-02-L-1 6-38733-02-R-1	6-38679-07-L-1 6-38679-07-R-1	-	-	-
-	-	-	6-38733-02-L-1 6-38733-02-R-1	6-38679-07-L-1 6-38679-07-R-1	-	-	-
-	-	-	-	-	-	6-37349-01-L-1 6-37349-01-R-1	-
-	-	-	-	-	-	6-37349-01-L-1 6-37349-01-R-1	-

^[1] Riegelschaltkontakt Bestellnummer K-19068-00-0-6

2
1750 mm
III

GU-SECURY Automatic mit Sperrbügel – 1750 mm

Schließplatten für Profilsysteme aus Holz



Profilsystem aus Holz	Mehrfachverriegelung GU-SECURY Automatic mit Sperrbügel siehe Seite 230 bis 231		
	Stulp [mm]	Nutlage [mm]	Falzluft [mm]
Maß L x B x T [mm]			
Verpackungseinheit			
Falzluft			
Falzluft 4 mm; 28 x 9 mm	20	15	4
Falzluft 4 mm; 28 x 9 mm	20	13	4
Falzluft 4 mm; 28 x 9 mm	20	11	4
Falzluft 4 mm	20	10	4
Falzluft 4 mm	16	9	4
Leitz-System			
Leitz-System	U 30 x 10	15	4
Leitz-System	20	15	4
Leitz-System	20	13	4
Euronut			
Euronut 7/8 x 4 mm	16	9	12
Eurofalz			
Eurofalz 18 x 8 mm	16	9	12
Eurofalz 20 x 8 mm	16	9	12
Eurofalz 24 x 8 mm	20	13	12
Eurofalz 24 x 8 mm	16	13	12
Eurofalz 30 x 8 mm rund	20	13	12
Eurofalz 30 x 8 mm rund	16	13	12

2
1750 mm
III

GU-SECURY Automatic mit Sperrbügel – 1750 mm

Schließplatten für Profilsysteme aus Holz



Winkelschließplatte	Winkelschließplatte Mit geringer Ansichtsbreite	Schließgehäuse Zum Einfräsen	Schließplatte U-Form Mit 2 Endstücken	Schließplatte L-Form Mit 2 Endstücken Mit Austauschstück	Schließplatte Zum Einfräsen	Schließplatten- aus Stahl Zum Einfräsen	Schließplatte Mit montiertem Riegelschaltkontakt
100 x 25 x 33	100 x 25 x 16,5	81 x 20 x 8,5	120 x ** x 6/6	120 x 29 x 8	81 x 20 x 8,5	81 x ** x 8,5	150 x 28 x 9
VE = 5	VE = 5	VE = 40	VE = 5	VE = 5	VE = 6	VE = 6	VE = 6
-	-	-	-	-	6-30863-02-0-1 6-30863-02-0-1T	-	6-38706-02-L-1 6-38706-02-R-1
-	-	-	-	-	6-30863-01-0-1 6-30863-01-0-1T	-	6-38706-01-L-1 6-38706-01-R-1 6-38706-01-L-8 6-38706-01-R-8
-	-	-	-	-	6-30870-01-0-1	-	-
9-38551-01-0-1 9-38551-01-0-8	9-38551-02-0-1 9-38551-02-0-8	9-37412-00-0-1 9-37412-00-0-1T	-	-	6-31985-00-0-1 6-31985-00-0-1T	9-34136-20-0-1	-
-	-	-	-	-	-	9-34136-18-0-1	-
-	-	-	-	-	-	-	-
-	-	-	-	-	-	-	-
-	-	-	6-28984-04-0-1 6-28984-04-0-8	-	-	-	-
-	-	-	6-28984-01-0-1	-	-	-	-
-	-	-	6-28984-02-0-1	-	-	-	-
-	-	-	6-28984-11-0-1 6-28984-11-0-8	-	-	-	-
-	-	-	6-28984-11-0-1 6-28984-11-0-8	-	-	-	-
-	-	-	-	6-37350-01-0-1	-	-	-
-	-	-	-	6-37350-01-0-1	-	-	-

2
1750 mm
III

GU-SECURY Automatic mit Sperrbügel – 1750 mm

Schließeleisten/Bandsicherungen/Fangplatten für Profilsysteme aus Holz






Profilsystem aus Holz	Mehrfachverriegelung GU-SECURY Automatic mit Sperrbügel siehe Seite 230 bis 231		
	Stulp [mm]	Nutlage [mm]	Falzlufte [mm]
Maß L x B x T [mm]			
Verpackungseinheit			
Falzlufte			
Falzlufte 4 mm; 28 x 9 mm	20	15	4
Falzlufte 4 mm; 28 x 9 mm	20	13	4
Falzlufte 4 mm; 28 x 9 mm	20	11	4
Falzlufte 4 mm	20	10	4
Falzlufte 4 mm	16	9	4
Leitz-System			
Leitz-System	U 30 x 10	15	4
Leitz-System	20	15	4
Leitz-System	20	13	4
Euronut			
Euronut 7/8 x 4 mm	16	9	12
Eurofalz			
Eurofalz 18 x 8 mm	16	9	12
Eurofalz 20 x 8 mm	16	9	12
Eurofalz 24 x 8 mm	20	13	12
Eurofalz 24 x 8 mm	16	13	12
Eurofalz 30 x 8 mm rund	20	13	12
Eurofalz 30 x 8 mm rund	16	13	12

2
1750 mm

GU-SECURY Automatic mit Sperrbügel – 1750 mm

Schließeleisten/Bandsicherungen/Fangplatten für Profilsysteme aus Holz

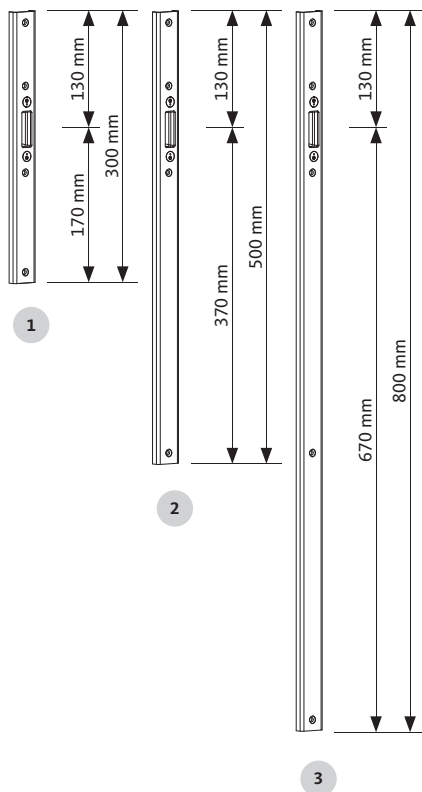



Schließeleiste einstellbar	Bandsicherung	Blendeleiste für Bandsicherung	Fangplatte	Fangplatte
1-teilig Mit Austauschstück für Einbau E-Öffner, Stulpende rund, Länge = 1750 mm				Zum Einfräsen
	auf Anfrage	auf Anfrage	L 250/227	250 x 28 x 15
VE = 5	VE = 5		VE = 5	VE = 5
				
6-39231-02-L-1 6-39231-02-R-1	K-14748-00-0-1	-	6-29697-03-L-1 6-29697-03-R-1	-
6-39231-01-L-1 6-39231-01-R-1	K-14748-00-0-1	-	6-29697-02-L-1 6-29697-02-R-1	-
-	K-14748-00-0-1	-	6-29697-01-L-1 6-29697-01-R-1	-
-	-	-	6-28650-00-L-1 6-28650-00-R-1 6-28650-00-L-8 6-28650-00-R-8	6-36017-00-L-8 6-36017-00-R-8
-	-	-	6-28650-00-L-1 6-28650-00-R-1 6-28650-00-L-8 6-28650-00-R-8	6-36017-00-L-8 6-36017-00-R-8
6-39246-01-L-1 6-39246-01-R-1	K-17093-00-0-1	K-17092-00-0-1	-	-
6-39246-01-L-1 6-39246-01-R-1	K-17093-00-0-1	K-17092-00-0-1	-	-
6-39246-02-L-1 6-39246-02-R-1	K-17093-00-0-1	K-17092-00-0-1	-	-
-	K-14580-00-0-1	-	6-28647-04-L-1 6-28647-04-R-1	-
-	K-14159-00-0-1	-	6-28648-00-L-1 6-28648-00-R-1	-
-	K-14159-00-0-1	-	-	-
-	-	-	-	-
-	-	-	-	-
-	-	-	-	-
-	-	-	-	-

2
1750 mm

GU-SECURY Automatic mit Sperrbügel – 1750 mm

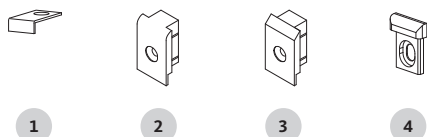
Verlängerungen (für Schließeiste) für Türen aus Holz, Kunststoff und Metall



Verlängerungen (für Schließeiste) für Türen aus Holz, Kunststoff und Metall

Bezeichnung	Stulp [mm]	Stulpende	VE	Bestellnummer [1]
1 Verlängerung Schließeiste Automatic Für Verriegelungssitz + 300 mm	U 30 x 10 NL 15 mm	eckig	5	6-38400-23-L-1 6-38400-23-R-1
	U 30 x 10 NL 13 mm	eckig	5	6-38400-22-L-1 6-38400-22-R-1
	U 30 x 10 NL 12 mm	eckig	5	6-38400-21-L-1 6-38400-21-R-1
	diverse	-	-	auf Anfrage
2 Verlängerung Schließeiste Automatic Für Verriegelungssitz + 500 mm	U 30 x 10 NL 15 mm	eckig	5	6-37404-23-L-1 6-37404-23-R-1
	U 30 x 10 NL 13 mm	eckig	5	6-37404-22-L-1 6-37404-22-R-1
	U 30 x 10 NL 12 mm	eckig	5	6-37404-21-L-1 6-37404-21-R-1
	U 24 x 6 NL 12 mm	eckig	5	6-37404-29-L-1 6-37404-29-R-1
	U 24 x 5 NL 12 mm	eckig	5	6-37404-14-L-1 6-37404-14-R-1 6-37404-14-L-8 6-37404-14-R-8
	diverse	-	-	auf Anfrage
3 Verlängerung Schließeiste Automatic Für Verriegelungssitz + 800 mm	U 30 x 10 NL 15 mm	eckig	5	6-37407-23-L-1 6-37407-23-R-1
	U 30 x 10 NL 13 mm	eckig	5	6-37407-22-L-1 6-37407-22-R-1
	U 30 x 10 NL 12 mm	eckig	5	6-37407-21-L-1 6-37407-21-R-1
	diverse	-	-	auf Anfrage

[1] Farbtyp: 1 = ferGUard*silber, 8 = Edelstahl matt



Klemmstück/Endstück für Türen aus Holz, Kunststoff und Metall

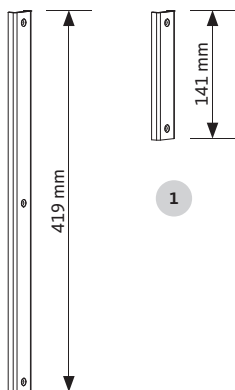

Bezeichnung	Stulp [mm]	Form	VE	Bestellnummer [1]
1 Klemmstück für Flachstulp	-	-	100	9-29498-00-0-1
2 Endstück für Flachstulp	16	abgerundet	100	9-35946-01-0-1
	20	abgerundet	100	9-35946-02-0-1
3 Endstück für Flachstulp	20	abgeschrägt	100	9-35946-03-0-1
	24	abgeschrägt	100	9-35946-04-0-1
4 Endstück für U-Stulp	U 24 x 6	-	200	9-39909-01-0-6

[1] Farbtyp: 1 = ferGUard*silber, 6 = schwarz eingefärbt, RAL 9005

GU-SECURY Automatic mit Sperrbügel – 1750 mm



Ansatzstulpe (für Schließeiste) für Türen aus Holz, Kunststoff und Metall



1

Ansatzstulpe (für Schließeiste) für Türen aus Holz, Kunststoff und Metall

Bezeichnung	Stulp [mm]	Stulpende	VE	Bestellnummer [1]
1 Ansatzstulp oben L = 419 mm Für SECURY Schließeisten	U 30 x 10	eckig	10	9-48689-23-0-1 9-48689-23-0-8
	U 24 x 6	eckig	10	9-48689-29-0-1 9-48689-29-0-8
	U 24 x 6	eckig mit Endstück	10	6-39069-29-0-1 6-39069-29-0-8
	diverse	-	-	auf Anfrage
2 Ansatzstulp unten L = 141 mm Für SECURY Schließeisten	U 30 x 10	eckig	10	9-48688-23-0-1 9-48688-23-0-8
	U 24 x 6	eckig	10	9-48688-29-0-1
	U 24 x 6	eckig mit Endstück	10	6-37850-29-0-1
	diverse	-	-	auf Anfrage

[1] Farbtyp: 1 = ferGUard*silber, 8 = Edelstahl matt

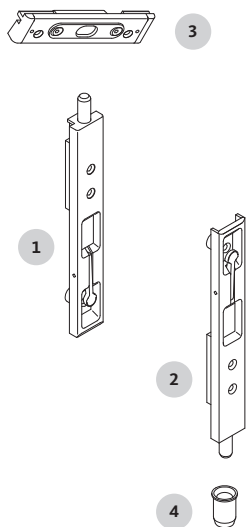
2

1750 mm

IV

GU-SECURY Automatic mit Sperrbügel – 1750 mm

Türkatriegel für Profilsysteme aus Kunststoff



Türkatriegel mit 2-fach Verriegelung – Nutlage 13 mm

Bezeichnung	L x B x T [mm]	Hub	VE	Bestellnummer
1 Türkatriegel oben	175 x 26 x 8	20	1	6-28759-00-0-1
2 Türkatriegel unten	175 x 26 x 8	20	1	6-28759-00-0-1
3 Schließplatte	-	-	40	je nach Profilsystem
4 Buchse	-	-	1	9-29525-00-0-0

Türkatriegel mit 2-fach Verriegelung – Nutlage 9 mm

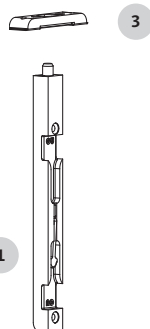
Bezeichnung	L x B x T [mm]	Hub	VE	Bestellnummer
1 Türkatriegel oben	177,5 x 16 x 10	20	1	6-30068-00-0-1
2 Türkatriegel unten	177,5 x 16 x 10	20	1	6-30068-00-0-1
3 Schließplatte	-	-	40	je nach Profilsystem
4 Buchse	-	-	1	9-29525-00-0-0

2
1750 mm
V

GU-SECURY Automatic mit Sperrbügel – 1750 mm



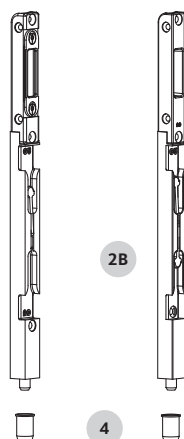
Türkranriegel für Profilsysteme aus Holz – Falzluft 4 mm



1

3

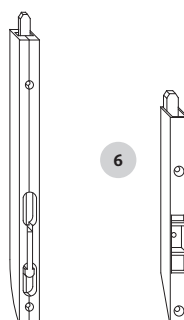
2A



2B

4

5



6

Türkranriegel mit integrierter Schließplatte – 20 mm Stulp

Bezeichnung	L x B x T [mm]	Hub	VE	Bestellnummer	
1 Türkranriegel oben	210 x 20 x 16	20	1	K-15649-03-0-1	6-25748-00-0-1
2A Türkranriegel mit einstellbarer Schließplatte	311 x 20 x 16	20			6-30833-03-0-1
3 Schließplatte zum Einfräsen	-	-			6-27175-00-0-1
4 Buchse	-	-			9-29525-00-0-0

Türkranriegel mit integrierter Schließplatte – 16 mm Stulp

Bezeichnung	L x B x T [mm]	Hub	VE	Bestellnummer	
1 Türkranriegel oben	210 x 17 x 16	20	1	K-15668-01-0-1	6-25749-00-0-1
2A Türkranriegel mit einstellbarer Schließplatte	311 x 17 x 16	20			6-30969-01-0-1
3 Schließplatte zum Einfräsen	-	-			6-27175-00-0-1
4 Buchse	-	-			9-29525-00-0-0

Türkranriegel „Kältefeind“ mit integrierter Schließplatte – 16 mm Stulp

Bezeichnung	L x B x T [mm]	Hub	VE	Bestellnummer	
1 Türkranriegel oben	218 x 17 x 16	20	1	K-15668-02-0-1	6-26205-00-0-1
2B Türkranriegel mit Schließplatte	311 x 17 x 16	20			6-30969-02-0-1
3 Schließplatte zum Einfräsen	-	-			9-33022-00-0-1
4 Buchse	-	-			9-29525-00-0-0

Türkranriegel zum Einfräsen – 18 mm Stulp – Gehäuse aus Zamak

Bezeichnung	L x B x T [mm]	Hub	VE	Bestellnummer
5 Türkranriegel	250 x 18 x 16	18	20	A-01157-00-0-0

Türkranriegel zum Einfräsen – 13 mm Stulp – Gehäuse aus Aluminium

Bezeichnung	L x B x T [mm]	Hub	VE	Bestellnummer
6 Türkranriegel	160 x 13 x 16	18	20	G-21001-16-0-0
	250 x 13 x 16	18	20	G-21001-25-0-0

2

1750 mm

V

GU-SECURY Automatic mit Sperrbügel– 1750 mm

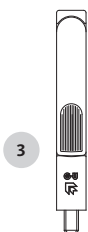
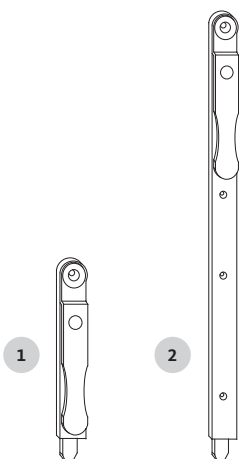
Türkantriegel für Profilsysteme aus Holz – Falzluft 12 mm



2

1750 mm

V



Türkantriegel mit Falzhebel zum Einfräsen – Stulp 16 mm – aus Stahl

Bezeichnung	L x B x T [mm]	Hub	VE	Bestellnummer
1 Türkantriegel	120 x 16 x 2,5	15	20	G-16890-01-0-1
2 Türkantriegel	430 x 16 x 2,5	15	20	G-16890-43-0-1

Türkantriegel mit Falzhebel zum Einfräsen – Stulp 17,8 mm – mit Massiv-Ausschluss aus Stahl

Bezeichnung	L x B x T [mm]	Hub	VE	Bestellnummer	
				DIN L	DIN R
3 Türkantriegel	125 x 17,8 x 8	15	20	G-21099-00-L-1	G-21099-00-R-1

Türkantriegel mit Falzhebel Eurofalz 18 x 8 mm – Stulp 17,8 mm – mit Massiv-Ausschluss aus Stahl

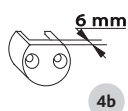
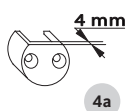
Bezeichnung	L x B x T [mm]	Hub	VE	Bestellnummer DIN L + DIN R verwendbar
3 Türkantriegel	120 x 17,8 x 8	15	20	G-21099-18-L-1

Türkantriegel mit Falzhebel Euronut 7/8 x 4 mm – Stulp 17,8 mm – mit Massiv-Ausschluss aus Stahl

Bezeichnung	L x B x T [mm]	Hub	VE	Bestellnummer	
				DIN L	DIN R
3 Türkantriegel	120 x 17,8 x 8	15	20	G-21099-07-L-1	G-21099-07-R-1

Türkantriegel mit Falzhebel Euronut 6/8 x 4 mm – Stulp 17,8 mm – mit Massiv-Ausschluss aus Stahl

Bezeichnung	L x B x T [mm]	Hub	VE	Bestellnummer	
				DIN L	DIN R
3 Türkantriegel	120 x 17,8 x 8	15	20	G-21099-06-L-1	G-21099-06-R-1



Schließplatte für Türkantriegel zum Einbohren

Bezeichnung	Ø x T x H [mm]	VE	Bestellnummer
4a Schließplatte	25 x 16 x 13	100	0-0319A-00-0-1
4b Schließplatte	25 x 16 x 15	100	0-0309--00-0-1



2.2.2 GU-SECURY Automatic mit Sperrbügel – 2285 mm

Überblick Komponenten für 1- und 2-flügelige Türen	280
Mehrfachverriegelungen – Gangflügel (für 1- und 2-flügelige Türen)	
Stulpende eckig, Entfernung 92 mm	284
Stulpende eckig, Entfernung 72 mm – für DIN-Zargen	285
Mehrfachverriegelungen für Profilsysteme aus Kunststoff	286
Mehrfachverriegelungen für Profilsysteme aus Metall	290
Mehrfachverriegelungen für Profilsysteme aus Holz	293
Verlängerungen Mehrfachverriegelungen für Türen aus Holz, Kunststoff und Metall	294
Ansatzstulpe Mehrfachverriegelungen für Türen aus Holz, Kunststoff und Metall	295
Schließleisten/Schließbleche/Schließplatten/Bandsicherung – Rahmenseite (für 1-flügelige Türen)	
Schließleisten/Schließbleche/Schließplatten/Fangplatten/Bandsicherungen für Profilsysteme aus Kunststoff	296
Schließleisten/Schließbleche/Schließplatten/Fangplatten/Bandsicherungen für Profilsysteme aus Metall	308
Winkelschließbleche für Profilsysteme aus Holz	320
Schließbleche für Profilsysteme aus Holz	322
Schließplatten für Profilsysteme aus Holz	324
Schließleisten/Bandsicherung/Fangplatten für Profilsysteme aus Holz	326
Verlängerungen Schließleisten für Türen aus Holz, Kunststoff und Metall	328
Ansatzstulpe Schließleisten für Türen aus Holz, Kunststoff und Metall	329
Türkantriegel – Standflügel (für 2-flügelige Türen)	
Türkantriegel für Profilsysteme aus Kunststoff	330
Türkantriegel für Profilsysteme aus Holz	331

GU-SECURY Automatic mit Sperrbügel – 2285 mm

Komponenten für 1-flügelige Türen



Türblatt:

- 1 = Mehrfachverriegelung
- 2a = Ansatzstulp oben oder Verlängerung mit Zusatzverriegelung
- 2b = Ansatzstulp unten

Türrahmen:

- 3 = Schließplatte
 - 3a = Fangplatte
 - 4 = Schließblech
- alternativ:
- 5 = Schließleiste
 - 6a = Ansatzstulp oben oder Verlängerung für Zusatzverriegelung
 - 6b = Ansatzstulp unten

Bei 1-flügeligen Türen kann auf der Rahmenseite die Auswahl zwischen Schließplatten und Schließblechen oder Schließleisten getroffen werden.

Verschlusssysteme für Türhöhen über 2,50 m können mit Einzelzubehör (Schließplatten) oder mit Stulpverlängerungen für Schließleisten realisiert werden.

Die GU-SECURY Mehrfachverriegelungen können variabel für 1-flügelige Türen mit Ansatzstulpen ausgestattet werden. Zudem ist je nach Türsituation der Einsatz von Stulpverlängerungen ohne und mit Zusatzverriegelungen möglich.

GU-SECURY Automatic mit Sperrbügel – 2285 mm

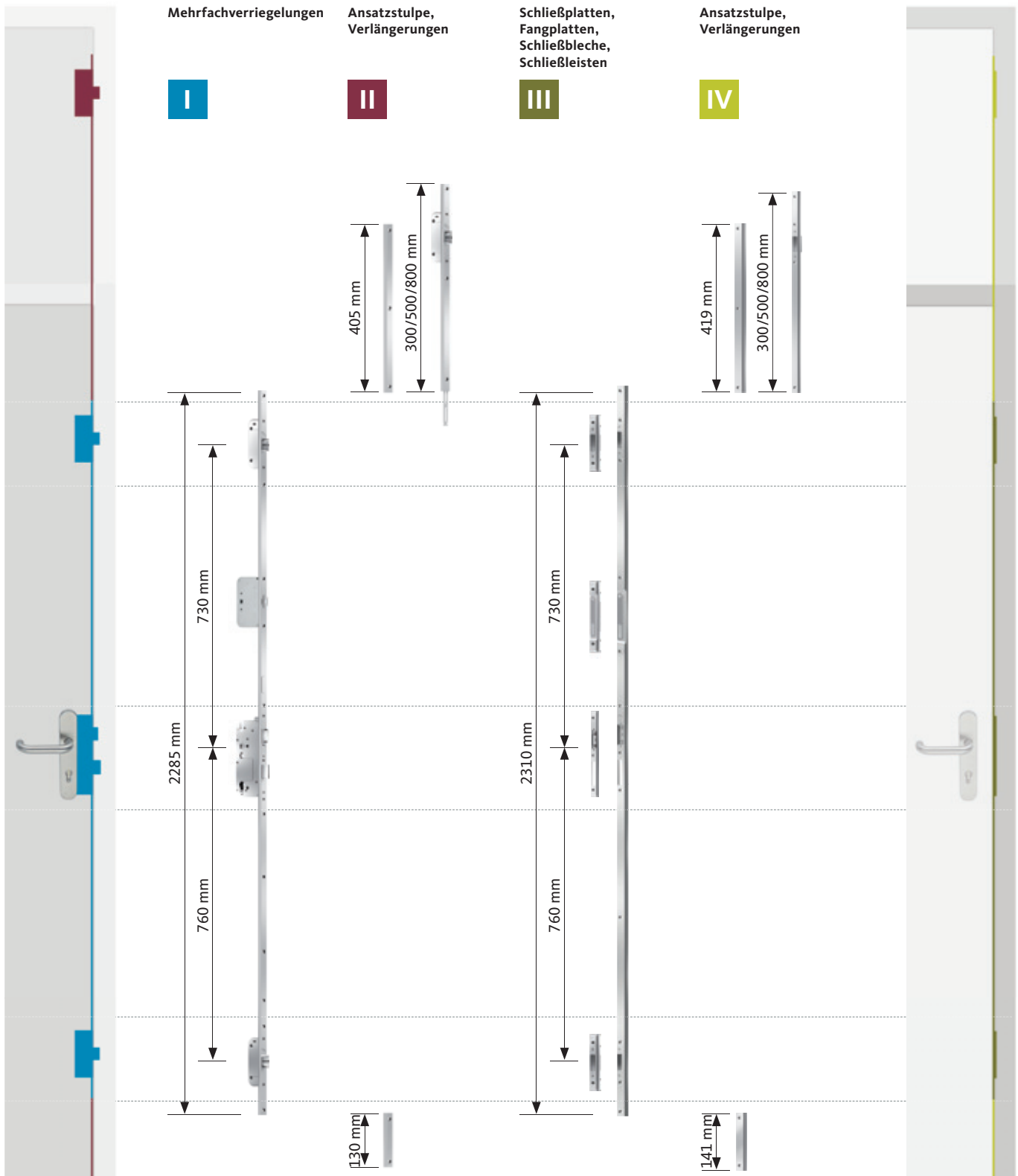


Komponenten für 1-flügelige Türen



1-flügelig – Türblatt

1-flügelig – Türrahmen



2
2285 mm

GU-SECURY Automatic mit Sperrbügel – 2285 mm

Komponenten für 2-flügelige Türen



Gangflügel:

- 1 = Mehrfachverriegelung
- 2a = Ansatzstulp oben oder Verlängerung mit Zusatzverriegelung
- 2b = Ansatzstulp unten

Standflügel:

- 3 = Schließplatte
- 3a = Fangplatte
- 4 = Schließblech
- 4 = Schließplatte oben
- 5 = Schließplatte unten (Systembodenschwelle)
- 7 = Türkantriegel

Bei 2-flügeligen Türen können im Standflügel Türkantriegel eingesetzt werden.

Die GU-SECURY Mehrfachverriegelungen können variabel für 2-flügelige Türen mit Ansatzstulpen ausgestattet werden. Zudem ist je nach Türsituation der Einsatz von Stulpverlängerungen ohne und mit Zusatzverriegelungen möglich.

GU-SECURY Automatic mit Sperrbügel – 2285 mm



Komponenten für 2-flügelige Türen



2-flügelig – Gangflügel

2-flügelig – Standflügel



GU-SECURY Automatic mit Sperrbügel – 2285 mm

Stulpende eckig, Entfernung 92 mm

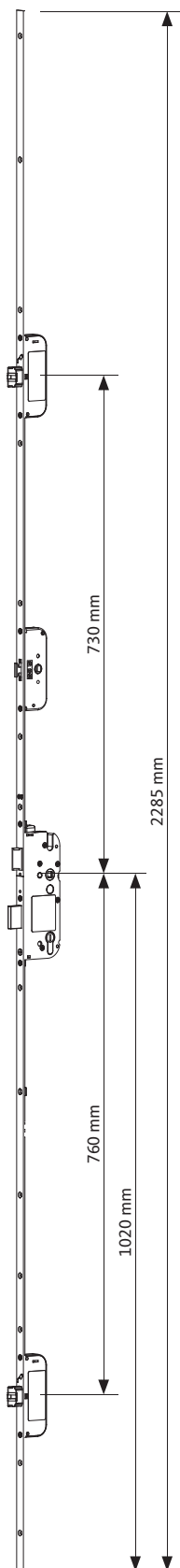


Ausstattung

Hauptschloss		Zusatzverriegelung	Stulpende		Entfernung	
Falle	Riegel	Automatic-Fallenriegel	eckig	rund	92	72
■	■	■	■	-	■	-

Flügelfalzhöhe 1750–2285 mm, Kennkerbe 1020 mm (Drückerhöhe konstant), Sperrbügelausschluss 11 mm

Dornmaß [mm]	Stulp [mm]	Nuss [mm]	VE	Bestellnummer
80	20	10	5	6-36090-15-0-1
65	20	10	5	6-36090-14-0-1
	16	10	5	6-36090-12-0-1
55	16	10	5	6-36090-13-0-1

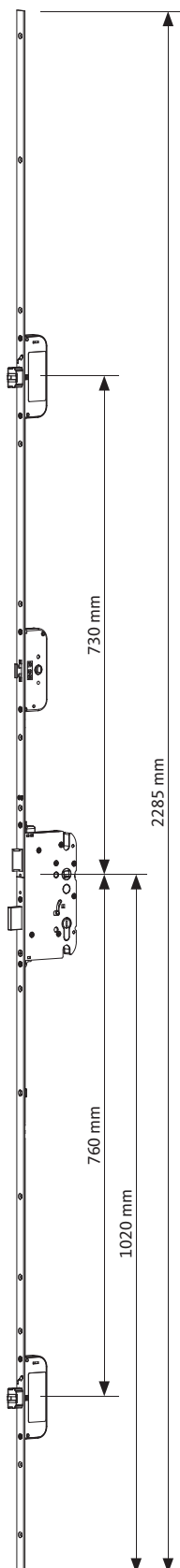


2

2285 mm

GU-SECURY Automatic mit Sperrbügel – 2285 mm

Stulpende eckig, Entfernung 72 mm – für DIN-Zargen



Ausstattung

Hauptschloss		Zusatzverriegelung	Stulpende		Entfernung	
Falle	Riegel	Automatic-Fallenriegel	eckig	rund	92	72
■	■	■	■	-	-	■

Flügelalzöhe 1750–2285 mm, Kennkerbe 1020 mm (Drückerhöhe konstant), Sperrbügelausschluss 11 mm

Dornmaß [mm]	Stulp [mm]	Nuss [mm]	VE	Bestellnummer
65	20	8	5	6-39323-01-0-1
55	20	8	5	6-39323-02-0-1

2

2285 mm

I

GU-SECURY Automatic mit Sperrbügel – 2285 mm

Mehrfachverriegelungen für Profilsysteme aus Kunststoff



Profilsystem aus Kunststoff	Flügelprofil	Rahmenprofil	Einbauzeichnung	GU-SECURY Automatic mit Sperrbügel		Stulp [mm]
				Nuss 8 mm [1]	Nuss 10 mm [1]	
Actual						
Actual 600	-	-	0-43690	-	6-36090-13-0-1	16
Alphacan						
Alphacan Class	MB 02 G	MT 01 B	0-43690	-	-	16
Aluplast						
Aluplast Ideal 2000	120 033 (120 035)	120 002 (120 003)	0-43690	-	-	16
Aluplast Ideal 4000	140 033	140 003	0-43690	-	-	16
Aluplast Ideal 7000	140033	170005	0-43690	-	-	16
Aluplast Ideal 7000	170033	170003	0-43690	-	-	24
Aluplast Ideal 8000	180032	180003	0-43690	-	-	16
Aluplast energeto 4000	-	-	0-43690	-	-	16
Aluplast energeto 7000	-	-	0-43690	-	-	16
Aluplast energeto 7000	-	-	0-43690	-	-	24
Aluplast energeto 8000	-	-	0-43690	-	-	16
Archimede						
Archimede Serie 500	-	-	0-43690	-	-	16
Archimede Serie 500	-	-	0-43690	-	-	20
Brüggmann						
Brüggmann AD	HP 155	HP 104	0-43690	-	-	20
Brüggmann AD	HP 153 (HP 154)	HP 104	0-43690	-	-	16
Brüggmann MD	HP 253	HP 202	0-43690	-	-	16
Deceuninck						
Deceuninck Mondial	2025	2000	0-43690	-	-	16
Deceuninck Mondial	2025	2100	0-43690	-	-	16
Deceuninck Zendow	-	3001	0-43690	-	-	16
Deceuninck Zendow Neo	5512 (5513)	5002	0-43690	-	-	16
Funke						
Funke Helios	5401	5402	0-43690	-	-	16
Funke Phönix	3401	3102	0-43690	-	-	16
Gealan						
Gealan S 3000	3076 (3042)	3008 (3011)	0-43690	-	-	16
Gealan S 3000	3076 (3042)	3008 (3011)	0-43690	-	-	16
Gealan S 7000 IQ	7076	7008	0-43690	-	-	16
Gealan S 8000 IQ	8076	8011	0-43690	-	-	16
Gealan S 9000	6025	6003 (6002)	0-43690	-	-	16
Gealan S 9000	6025	6003 (6002)	0-43690	-	-	16
Horizont						
Horizont PS 990	2028	2014	0-43690	-	-	16
INOUTIC						
INOUTIC AD	H 40	L 60	0-43690	-	-	16
INOUTIC AD	H 40	L 60	0-43690	-	-	16
INOUTIC Eforte	HLE 484	LLE 684	0-43690	-	-	16
INOUTIC Elite / Acade	-	-	0-43690	-	-	16
INOUTIC Prestige	Z 276	L 176	0-43690	-	-	16
Panorama						
Panorama 3000	3015	3001	0-43690	-	-	16

[1] auf Anfrage
Farbtyp: 1 = ferGUard*silber, 8 = Edelstahl matt

GU-SECURY Automatic mit Sperrbügel – 2285 mm

Mehrfachverriegelungen für Profilsysteme aus Kunststoff



Profilsystem aus Kunststoff	Flügelprofil	Rahmenprofil	Einbauzeichnung	GU-SECURY Automatic mit Sperrbügel		Stulp [mm]
				Nuss 8 mm [1]	Nuss 10 mm [1]	
Primo						
Primo 400	P-2577	P-2297	0-43690	-	-	16
Primo 4000	3382	3282	0-43690	-	-	16
Profine						
Profine 76	76204	76101	0-43690	-	-	16
Profine 76	76206	76102 (76103)	0-43690	-	-	20
Profine 88MD	88274	88172	0-43690	-	-	16
Profine 88MD	88276	88172	0-43690	-	-	20
Profine EuroFutur Classic	2416	2402	0-43690	-	-	U 24 x 6
Profine EuroFutur Classic	2416	2402	0-43690	-	-	U 24 x 6
Profine EuroFutur Classic	2416	2402	0-43690	-	-	16
Profine EuroFutur Elegance	0116	0102	0-43690	-	-	U 24 x 6
Profine EuroFutur Elegance	0116	0102	0-43690	-	-	16
Profine Gold	1472	1461	0-43690	-	-	16
Profine K-vision	-	-	0-43690	-	-	16
Profine KBE 58	714	306	0-43690	-	-	16
Profine KBE 70	378	370	0-43690	-	-	16
Profine KBE 88+	8373	8372	0-43690	-	-	16
Profine Kömmerling 88+	6215 (6216, 6211)	6202 (6201)	0-43690	-	-	16
Profine Phalanx AD	76206	763303	0-43690	-	-	20
Profine Phalanx AD, 2-flgl. mit Setzpfosten	76206	763303	0-43690	-	-	20
Profine Trocal 88+	822 100	810 200	0-43690	-	-	16
Profine Trocal AluFusion MD	622 540	510 450	0-43690	-	-	20
Profine Trocal Innonova 2000	522 400	510 200	0-43690	-	-	20
Profine Trocal Innonova 2000	522 100	510 200	0-43690	-	-	16
Profine Trocal Innonova 70 A5	622 400	610 200	0-43690	-	-	20
Profine Trocal Innonova 70 M5	522 100	510 400	0-43690	-	-	16
Profine Trocal Innonova 70 M5	522 400	510 400	0-43690	-	-	20
Pural						
Pural	P006	P002	0-43690	-	-	16
Ramplast						
Ramplast 2000	OLT 4	OLT 2	0-43690	-	-	16
Ramplast Ecotherm	302-02	301-01	0-43690	-	-	16
Rehau						
Rehau Brillant Design	550 160	550 680	0-43690	-	-	16
Rehau Brillant Design (Zwei Schraubachsen)	550 160	550 680	0-43690	-	-	16
Rehau Character Design 70	550 170	550 039	0-43690	-	-	16
Rehau Character Design 70	550 170	550 039	0-43690	-	-	24
Rehau Euro Design 86	532 545	532 515 (632 505)	0-43690	-	-	16
Rehau Geneo ohne Kederprofil	Z 84	72 MD (86 MD)	0-43690	-	-	16
Rehau Geneo ohne Kederprofil	Z 84	72 MD (86 MD)	0-43690	-	-	16
Rehau Geneo ohne Kederprofil	Z 96	86 MD (72 MD)	0-43690	-	-	24
Rehau Geneo ohne Kederprofil	Z 84	72 MD (86 MD)	0-43690	-	-	16
Rehau Geneo mit Kederprofil	Z 84	72 MD (86 MD)	0-43690	-	-	16

[1] auf Anfrage
Farbtyp: 1 = ferGUard*silber, 8 = Edelstahl matt

2
2285 mm
I

GU-SECURY Automatic mit Sperrbügel – 2285 mm

Mehrfachverriegelungen für Profilsysteme aus Kunststoff



Profilsystem aus Kunststoff	Flügelprofil	Rahmenprofil	Einbauzeichnung	GU-SECURY Automatic mit Sperrbügel		Stulp [mm]
				Nuss 8 mm [1]	Nuss 10 mm [1]	
Rehau						
Rehau Geneo mit Kederprofil	Z 84	72 MD (86 MD)	0-43690	-	-	16
Rehau Optimum	541 157	543 992	0-43690	-	-	16
Rehau S 730	541 130	541 120	0-43690	-	-	16
Rehau S 730	541 130	541 120	0-43690	-	-	16
Rehau Synego AD / MD	-	-	0-43690	-	-	16
Rehau Synego AD / MD	-	-	0-43690	-	-	24
Rehau Thermo Design	541 130	554 041	0-43690	-	-	16
Roplasto						
Roplasto 7001	221 504	210 804	0-43690	-	-	16
Salamander						
Salamander bluEvolution 82	HP8550	HO8030 (HO8020, HO9030)	0-43690	-	6-36090-13-0-1	16
Salamander bluEvolution 82	HP8550	HO8030 (HO8020, HO9030)	0-43690	-	-	20
Salamander bluEvolution 92	171 030	170 420 (170 430)	0-43690	-	6-36090-13-0-1	16
Salamander bluEvolution 92 (Schraubachse 22mm)	171 030	170 420 (170 430)	0-43690	-	6-36090-13-0-1	16
Salamander Design 3D	211 240	110 220	0-43690	-	-	20
Salamander Design iD	211 040	210 020	0-43690	-	-	20
Salamander Streamline	251 030	250 230	0-43690	-	-	16
Salamander Streamline	251 030	250 230	0-43690	-	-	20
Schüco						
Schüco Corona AS 60	8214	8101	0-43690	-	-	16
Schüco Corona AS 60	8214	8101	0-43690	-	-	16
Schüco Corona CT 70	8508	8500	0-43690	-	-	16
Schüco Corona CT 70	8508	8500	0-43690	-	-	24
Schüco Corona SI 82	-	-	0-43690	-	-	16
Schüco Corona SI 82	-	-	0-43690	-	-	24
Spectus						
Spectus TK 60	ES 040 (ES 041, ES 042, ES 043)	ES 002	0-43690	-	-	16
Spectus TK 71	-	-	0-43690	-	-	16
Stöckel						
Stöckel EcoStep	-	2113	0-43690	-	-	16
Veka						
Veka Alphaline 90 MD	103.314	101.237	0-43690	-	-	16
Veka Softline 116 SL (Haustür)	105.380	101.294 (101.293)	0-43690	-	-	U 24 x 6
Veka Softline 116 SL (Nebeneingangstür)	103.345	101.294 (101.293)	0-43690	-	-	16
Veka Softline 70 AD (Haustür)	105.232	101.214	0-43690	-	-	U 24 x 6
Veka Softline 70 AD (Nebeneingangstür)	103.241	101.214	0-43690	-	-	16
Veka Softline 82 AD	105.380	101.294	0-43690	-	-	U 24 x 6
Veka Softline 82 MD	105.345	101.291	0-43690	-	-	16
Veka Softline 82, 2-flgl.	105.380	102.316	0-43690	-	-	U 24 x 6

[1] auf Anfrage
Farbtyp: 1 = ferGUard*silber, 8 = Edelstahl matt

GU-SECURY Automatic mit Sperrbügel – 2285 mm

Mehrfachverriegelungen für Profilsysteme aus Kunststoff



Profilsystem aus Kunststoff	Flügelprofil	Rahmenprofil	Einbauzeichnung	GU-SECURY Automatic mit Sperrbügel		Stulp [mm]
				Nuss 8 mm [1]	Nuss 10 mm [1]	
Veka						
Veka Softline AD 13	103.198	101.085	0-43690	-	-	16
Veka Softline 58 AD	103.122	101.085	0-43690	-	-	16
Veka Softline 58 MD	103.118	101.100	0-43690	-	-	16
Veka Topline AD	103.202	101.205	0-43690	-	-	16
Veka Topline AD	103.202	101.200	0-43690	-	-	16
Veka Topline AD	103.202	101.205	0-43690	-	-	16
Veka Topline AD	103.202	101.205	0-43690	-	-	16
Veka Topline AD	105.200	101.205	0-43690	-	-	U 24 x 6
Veka Topline AD, 2-flgl.	105.200	101.200	0-43690	-	-	U 24 x 6
Veka Topline MD	103.222	101.222	0-43690	-	-	16
Wymar						
Wymar 2000	2207	2003	0-43690	-	-	16
Wymar 2500	-	-	0-43690	-	-	16
Wymar 3000	3203	3000	0-43690	-	-	16
Wymar 3000	3203	3000	0-43690	-	-	16
2-flgl. Beschlagnut-Profil 16 mm, Nutlage 13 mm			0-43690	-	-	16
2-flgl. Beschlagnut-Profil 16 mm, Nutlage 9 mm			0-43690	-	-	16

[1] auf Anfrage
Farbtyp: 1 = ferGUard*silber, 8 = Edelstahl matt

GU-SECURY Automatic mit Sperrbügel – 2285 mm

Mehrfachverriegelungen für Profilsysteme aus Metall



Profilsystem aus Metall	Flügelprofil	Rahmenprofil	Einbauzeichnung	GU-SECURY Automatic mit Sperrbügel		Stulp [mm]	Falzluft [mm]
				Nuss 8 mm [1]	Nuss 10 mm [1]		
Akotherm							
Akotherm AT 720	6477	6575	0-43777	-	-	U 24 x 6	14
Akotherm AT 730	2577	2575	0-43777	-	-	U 24 x 6	14
Akotherm AT 730 HI-S	2531	2502	0-43777	-	-	U 24 x 6	14
Akotherm AT 740 SI	1551	1502	0-43777	-	-	U 24 x 6	14
Altotherm							
Altotherm RT95	B085A89	A072B95	0-43777	-	-	U 24 x 6	16
Alumil							
Alumil M11000	-	-	0-43777	-	-	24	11,5
Alumil M11000-2	-	-	0-43777	-	-	U 24 x 6	14,5
Alumil M11500	-	-	0-43777	-	-	24	11,5
Alumil M11500-2	-	-	0-43777	-	-	U 24 x 6	14,5
Alumil M15000	-	-	0-43777	-	-	24	11,5
Alumil M15000-2	-	-	0-43777	-	-	U 24 x 6	14,5
Alumil M940	-	-	0-43777	-	-	24	11,5
Alumil M9400	-	-	0-43777	-	-	24	11,5
Conal							
Conal 8000	8200	8000	0-43777	-	-	U 24 x 6	13
Dyna							
Dyna AS 90	51212	51108	0-43777	-	-	U 24 x 6	16
Feal							
Feal Serie T65 VS	-	-	0-43777	-	-	U 24 x 6	16
Feal Serie T85 VS	-	-	0-43777	-	-	U 24 x 6	16
Forster							
Forster Serie T30	-	-	0-43777	-	-	U 24 x 5	13
Forster Serie Unico	-	-	0-43777	-	-	U 24 x 5	12
Graute							
Graute-Therm 80	P82020	P81020	0-43777	-	-	U 24 x 6	13
Gutmann							
Gutmann S70	270280	270180	0-43777	-	-	U 24 x 6	17
Heroal							
Heroal 025	-	-	0-43777	-	-	24	13
Heroal 040	6481	6480	0-43777	-	-	U 24 x 6	13
Heroal 050	6581	6580	0-43777	-	-	U 24 x 6	13
Heroal 065	9381	9380	0-43777	-	-	U 24 x 6	16,6
Heroal 090	9081	9080	0-43777	-	-	U 24 x 6	16,6
Heroal 090S ES	19241	29180	0-43777	-	-	U 24 x 6	16,6
Heroal 110 ES	15481	15480	0-43777	-	-	U 24 x 6	16,6

[1] auf Anfrage
Farbtyp: 1 = ferGUard*silber, 8 = Edelstahl matt

2
2285 mm

GU-SECURY Automatic mit Sperrbügel – 2285 mm

Mehrfachverriegelungen für Profilsysteme aus Metall



Profilsystem aus Metall	Flügelprofil	Rahmenprofil	Einbau- zeichnung	GU-SECURY Automatic mit Sperrbügel		Stulp [mm]	Falzluft [mm]
				Nuss 8 mm [1]	Nuss 10 mm [1]		
Heroal							
Heroal D 72	21191	21180	0-43777	-	-	U 24 x 6	16,6
Heroal D 92 UD	23081	23060	0-43777	-	-	U 24 x 6	14
Hueck							
Hueck 1.0	521252	521150	0-43777	-	-	24	12
Hueck 1.0	521250	521150	0-43777	-	-	U 24 x 6	12
Hueck Lambda 57S	B811200	B811010	0-43777	-	-	U 24 x 6	13
Hueck Lambda 65M	B808200	B808010	0-43777	-	-	U 24 x 6	13
Hueck Lambda 77L	B805220	B805010	0-43777	-	-	24	13
Hueck Lambda Duo 90	-	-	0-43777	-	-	U 24 x 6	16
Kawneer							
Kawneer AA 720	3000499	3000501	0-43777	-	-	U 24 x 6	14
Klauke							
Klauke Serie 77 auswärts	77160	77055	0-43777	-	-	24	14
Klauke Serie 77 einwärts	77155	77060	0-43777	-	-	U 24 x 6	14
Klauke Serie 78 auswärts	78160	78055	0-43777	-	-	U 24 x 6	14
Klauke Serie 78 einwärts	78155	78065	0-43777	-	-	U 24 x 6	14
Kubal							
Kubal 65	2641	2640	0-43777	-	-	U 24 x 6	14
Metra							
Metra	Mg 380D	Mg 750D	0-43777	-	-	16	12
Raico							
Raico Frame+ 75D	314100	314000	0-43777	-	-	U 24 x 6	17
Renan							
Renan	05.0914	05.0969	0-43777	-	-	U 24 x 8	20
Rescara							
Rescara Izo Gold P69 System	69 V 03	69 F 03	0-43777	-	-	U 24 x 6	16
Reynaers							
Reynaers CS 68	08.0026	08.0898	0-43777	-	-	U 24 x 8	20
Reynaers CS 77	008026	0081898	0-43777	-	-	U 24 x 6	16
Reynaers CS 86 HI	1081026	1080898	0-43777	-	-	U 24 x 6	16

[1] auf Anfrage
Farbtyp: 1 = ferGUard*silber, 8 = Edelstahl matt

2

2285 mm

1

GU-SECURY Automatic mit Sperrbügel – 2285 mm

Mehrfachverriegelungen für Profilsysteme aus Metall



Profilsystem aus Metall	Flügelprofil	Rahmenprofil	Einbau- zeichnung	GU-SECURY Automatic mit Sperrbügel		Stulp [mm]	Falzluft [mm]
				Nuss 8 mm [1]	Nuss 10 mm [1]		
SAPA							
SAPA Aventus 75	E8V052	32K82	0-43777	–	–	24	12
SAPA-Ekonal E 65	38V12	38K82	0-43777	–	–	U 24 x 6	12
SAPA-Ekonal E 75 plus	34V12	34K82	0-43777	–	–	U 24 x 6	12
Schüco							
Schüco ADS 75 Simply Smart	–	–	0-43777	–	–	U 24 x 6	16
Schüco ADS HD	–	–	0-43777	–	–	U 24 x 6	16
Schüco Royal S 65	167 050	167 030	0-43777	–	–	U 24 x 6	15,5
Schüco Royal S 70	171 050	171 030	0-43777	–	–	U 24 x 6	15,5
Sykon							
Sykon Sykotherm 70	–	–	0-43777	–	–	U 24 x 6	16
Sykon Sykotherm Serie 70	7002	7012	0-43777	–	–	U 24 x 6	16
Sykon Sykotherm Serie 75	8002	8012	0-43777	–	–	U 24 x 6	16
Tebau							
Tebau Therm 70	15 803 00	15 800 00	0-43777	–	–	U 24 x 8	20
Tebau Therm 80	15 513 00	15 501 00	0-43777	–	–	24	16
Thyssen							
Thyssen Schulte W 70	54 278	41 146	0-43777	–	–	24	12
Thyssen Schulte W 70	54 168	41 146	0-43777	–	–	24	12
TKI							
TKI 755	75502066	75501061	0-43777	–	–	U 24 x 6	16
Wicona							
Wicona Wicstyle 65	1021003	1021001	0-43777	–	–	24	12
Wicona Wicstyle 75 EVO	1927510	1927501	0-43777	–	–	24x3	11
Wicona Wicstyle 75 EVO	1927510	1927501	0-43777	–	–	22	11
Wicona Wicstyle 77	1021204	1021201	0-43777	–	–	24	12
Wicona Wicstyle 88	1021401	1021400	0-43777	–	–	22	11
			0-43777	–	–	24	12
			0-43777	–	–	24	12
			0-43777	–	–	20	12
			0-43777	–	–	24	12
			0-43777	–	–	24	12

[1] auf Anfrage
 Farbtyp: 1 = ferGUard*silber, 8 = Edelstahl matt

2

2285 mm

I

GU-SECURY Automatic mit Sperrbügel – 2285 mm

Mehrfachverriegelungen für Profilsysteme aus Holz

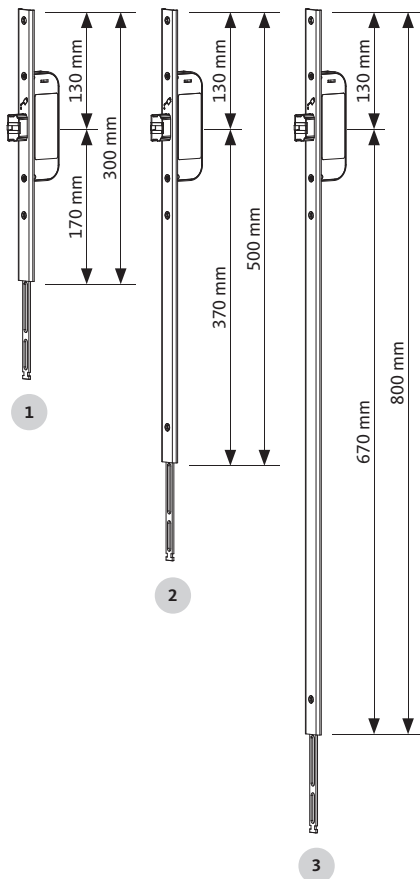



Profilsystem aus Holz	Einbau- zeichnung	GU-SECURY Automatic mit Sperrbügel		Stulp [mm]	Nutlage [mm]	Falzlufthöhe [mm]
		Nuss 8 mm	Nuss 10 mm			
Falzlufthöhe 4 mm						
Falzlufthöhe 4 mm; 28 x 9 mm	–	siehe ab Seite 284	siehe ab Seite 284	20	15	4
Falzlufthöhe 4 mm; 28 x 9 mm	–	siehe ab Seite 284	siehe ab Seite 284	20	13	4
Falzlufthöhe 4 mm; 28 x 9 mm	–	siehe ab Seite 284	siehe ab Seite 284	20	11	4
Falzlufthöhe 4 mm	0-47065	siehe ab Seite 284	siehe ab Seite 284	20	10	4
Falzlufthöhe 4 mm	0-47065	siehe ab Seite 284	siehe ab Seite 284	16	9	4
Leitz-System						
Leitz-System	0-47619	auf Anfrage	auf Anfrage	U 30 x 10	15	4
Leitz-System	0-47619	siehe ab Seite 284	siehe ab Seite 284	20	15	4
Leitz-System	0-47619	siehe ab Seite 284	siehe ab Seite 284	20	13	4
Euronut						
Euronut 7/8 x 4 mm	–	siehe ab Seite 284	siehe ab Seite 284	16	9	12
Eurofalz						
Eurofalz 18 x 8 mm	–	siehe ab Seite 284	siehe ab Seite 284	16	9	12
Eurofalz 20 x 8 mm	–	siehe ab Seite 284	siehe ab Seite 284	16	9	12
Eurofalz 24 x 8 mm	–	siehe ab Seite 284	siehe ab Seite 284	20	13	12
Eurofalz 24 x 8 mm	–	siehe ab Seite 284	siehe ab Seite 284	16	13	12
Eurofalz 30 x 8 mm rund	–	siehe ab Seite 284	siehe ab Seite 284	20	13	12
Eurofalz 30 x 8 mm rund	–	siehe ab Seite 284	siehe ab Seite 284	16	13	12

2
2285 mm
I

GU-SECURY Automatic mit Sperrbügel – 2285 mm

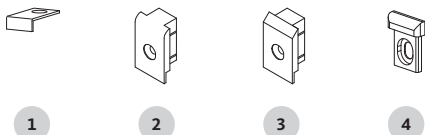
Verlängerungen (für Mehrfachverriegelung) für Türen aus Holz, Kunststoff und Metall



Verlängerungen (für Mehrfachverriegelung) für Türen aus Holz, Kunststoff und Metall

Bezeichnung	Stulp [mm]	Stulpende	VE	Bestellnummer [1]
1 Verlängerung Automatic Für Verriegelungssitz + 300 mm	U 24 x 6	eckig	5	6-37981-15-0-1 6-37981-15-0-8
	24	eckig	5	6-37981-12-0-1
	24	rund unten/oben	5	6-37981-11-0-1
	20	eckig	5	6-37981-06-0-1 6-37981-06-0-8
	20	rund unten/oben	5	6-37981-05-0-1 6-37981-05-0-8
	16	eckig	5	6-37981-01-0-1 6-37981-01-0-8
	diverse	-	-	auf Anfrage
2 Verlängerung Automatic Für Verriegelungssitz + 500 mm	U 24 x 6	eckig	5	6-37394-15-0-1 6-37394-15-0-8
	24	eckig	5	6-37394-12-0-1 6-37394-12-0-8
	24	rund unten/oben	5	6-37394-11-0-1 6-37394-11-0-8
	20	eckig	5	6-37394-06-0-1 6-37394-06-0-8
	20	rund unten/oben	5	6-37394-05-0-1 6-37394-05-0-8
	18	eckig	5	6-37394-03-0-1
	16	eckig	5	6-37394-01-0-1 6-37394-01-0-8
diverse	-	-	auf Anfrage	
3 Verlängerung Automatic Für Verriegelungssitz + 800 mm	U 24 x 6	eckig	5	6-37399-15-0-1 6-37399-15-0-8
	24	eckig	5	6-37399-12-0-1 6-37399-12-0-8
	24	rund unten/oben	5	6-37399-11-0-1 6-37399-11-0-8
	20	eckig	5	6-37399-06-0-1 6-37399-06-0-8
	20	rund unten/oben	5	6-37399-05-0-1 6-37399-05-0-8
	18	eckig	5	6-37399-03-0-1
	16	eckig	5	6-37399-01-0-1 6-37399-01-0-8
diverse	-	-	auf Anfrage	

[1] Farbtyp: 1 = ferGUard*silber, 8 = Edelstahl matt



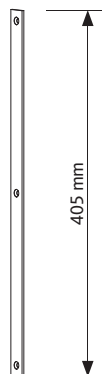

Klemmstück/Endstück für Türen aus Holz, Kunststoff und Metall

Bezeichnung	Stulp [mm]	Form	VE	Bestellnummer [1]
1 Klemmstück für Flachstulp	-	-	100	9-29498-00-0-1
2 Endstück für Flachstulp	16	abgerundet	100	9-35946-01-0-1
	20	abgerundet	100	9-35946-02-0-1
3 Endstück für Flachstulp	20	abgeschrägt	100	9-35946-03-0-1
	24	abgeschrägt	100	9-35946-04-0-1
4 Endstück für U-Stulp	U 24 x 6	-	200	9-39909-01-0-6

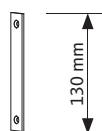
[1] Farbtyp: 1 = ferGUard*silber, 6 = schwarz eingefärbt, RAL 9005

GU-SECURY Automatic mit Sperrbügel – 2285 mm

Ansatzstulpe (für Mehrfachverriegelung) für Türen aus Holz, Kunststoff und Metall



1



2

Ansatzstulpe (für Mehrfachverriegelung) für Türen aus Holz, Kunststoff und Metall

Bezeichnung	Stulp [mm]	Stulpende	VE	Bestellnummer [1]
1 Ansatzstulp oben L = 405 mm Für SECURY Mehrfachverriegelung	U 24 x 6	eckig	10	9-48687-15-0-1 9-48687-15-0-8
	24	eckig	10	9-48687-12-0-1 9-48687-12-0-8
	24	rund unten/oben	10	9-48687-11-0-1 9-48687-11-0-8
	24	rund unten	10	9-48687-47-0-1 9-48687-47-0-8
	20	eckig	10	9-48687-06-0-1 9-48687-06-0-8
	20	rund unten/oben	10	9-48687-05-0-1 9-48687-05-0-8
	20	rund unten	10	9-48687-46-0-1 9-48687-46-0-8
	16	eckig	10	9-48687-01-0-1 9-48687-01-0-8
	16	rund unten/oben	10	9-48687-45-0-1 9-48687-45-0-8
	diverse	-	-	auf Anfrage
2 Ansatzstulp unten L = 130 mm Für SECURY Mehrfachverriegelung	U 24 x 6	eckig	10	9-48686-15-0-1 9-48686-15-0-8
	24	eckig	10	9-48686-12-0-1 9-48686-12-0-8
	24	rund unten/oben	10	9-48686-11-0-1 9-48686-11-0-8
	24	rund unten	10	9-48686-47-0-1 9-48686-47-0-8
	20	eckig	10	9-48686-06-0-1 9-48686-06-0-8
	20	rund unten/oben	10	9-48686-05-0-1 9-48686-05-0-8
	20	rund unten	10	9-48686-46-0-1 9-48686-46-0-8
	16	eckig	10	9-48686-01-0-1 9-48686-01-0-8
	16	rund unten/oben	10	9-48686-45-0-1 9-48686-45-0-8
	diverse	-	-	auf Anfrage

[1] Farbtyp: 1 = ferGUard*silber, 8 = Edelstahl matt

2

2285 mm

II

GU-SECURY Automatic mit Sperrbügel – 2285 mm

Schließleisten/Schließbleche/Schließplatten/Fangplatten/Bandsicherungen für Profilsysteme aus Kunststoff



Profilsystem aus Kunststoff	Mehrfachverriegelung GU-SECURY Automatic mit Sperrbügel			Schließleiste einstellbar Mit Austauschstück	
	Nuss 8 mm ^[2]	Nuss 10 mm ^[2]	Stulp [mm]		Stulp [mm]
Maß L [mm]				2310	
Verpackungseinheit				VE = 5	
Actual					
Actual 600	–	6-36090-13-0-1	16	6-31619-3T-L-1 ^[2] 6-31619-3T-R-1 ^[2]	U 30 x 8
Alphacan					
Alphacan Class	–	–	16	6-31619-3R-L-1 ^[2] 6-31619-3R-R-1 ^[2]	U 30 x 8
Aluplast					
Aluplast Ideal 2000	–	–	16	6-31619-07-L-1 ^[2] 6-31619-07-R-1 ^[2]	U 30 x 8
Aluplast Ideal 4000	–	–	16	6-29937-2U-L-1 6-29937-2U-R-1	U 30 x 6
Aluplast Ideal 7000	–	–	16	6-38131-5K-L-1 6-38131-5K-R-1	U 30 x 8
Aluplast Ideal 7000	–	–	24	-	U 30 x 6
Aluplast Ideal 8000	–	–	16	6-38131-5K-L-1 6-38131-5K-R-1	U 30 x 8
Aluplast energeto 4000	–	–	16	6-29937-2U-L-1 6-29937-2U-R-1	U 30 x 6
Aluplast energeto 7000	–	–	16	6-38131-5K-L-1 6-38131-5K-R-1	U 30 x 8
Aluplast energeto 7000	–	–	24	-	U 30 x 6
Aluplast energeto 8000	–	–	16	6-38131-5K-L-1 6-38131-5K-R-1	U 30 x 8
Archimede					
Archimede Serie 500	–	–	16	6-38047-5W-L-1 ^[2] 6-38047-5W-R-1 ^[2]	U 26 x 8
Archimede Serie 500	–	–	20	6-38187-5T-L-1 ^[2] 6-38187-5T-R-1 ^[2]	U 35 x 8
Brüggmann					
Brüggmann AD	–	–	20	6-31619-2Y-L-1 6-31619-2Y-R-1	U 35 x 8
Brüggmann AD	–	–	16	6-31619-2L-L-1 ^[2] 6-31619-2L-R-1 ^[2]	U 30 x 8
Brüggmann MD	–	–	16	6-31619-2L-L-1 ^[2] 6-31619-2L-R-1 ^[2]	U 30 x 8
Deceuninck					
Deceuninck Mondial	–	–	16	6-31619-14-L-1 ^[2] 6-31619-14-R-1 ^[2]	U 30 x 8
Deceuninck Mondial	–	–	16	6-31619-2M-L-1 ^[2] 6-31619-2M-R-1 ^[2]	U 35 x 8
Deceuninck Zendow	–	–	16	6-31619-34-L-1 6-31619-34-R-1	U 30 x 8
Deceuninck Zendow Neo	–	–	16	6-31619-34-L-1 6-31619-34-R-1	U 30 x 8

^[2] Auf Anfrage










2
2285 mm

GU-SECURY Automatic mit Sperrbügel – 2285 mm



Schliebleisten/Schließbleche/Schließplatten/Fangplatten/Bandsicherungen für Profilsysteme aus Kunststoff



Schließblech		Schließplatte einstellbar		Fangplatte	Bandsicherung	
Mit Austauschstück	Vorgerichtet für Riegelschaltkontakt ^[1]		Mit montiertem Riegelschaltkontakt	für Sperrbügel	Rahmen Schließkeil	Flügel Einbohrzapfen Länge = 54 mm
216,5	268	120	150	227		
VE = 5	VE = 5	VE = 40	VE = 5	VE = 5	VE = 6	VE = 6
						
6-37675-3T-L-1 6-37675-3T-R-1	-	6-31552-3T-0-1	-	6-31632-3T-L-1 ^[2] 6-31632-3T-R-1 ^[2]	6-28961-3T-0-1 ^[2]	6-28985-06-0-1
6-37675-3R-L-1 6-37675-3R-R-1	-	6-31552-3R-0-1	-	6-31632-3R-L-1 ^[2] 6-31632-3R-R-1 ^[2]	6-28961-3R-0-1	6-28985-06-0-1
6-37675-07-L-1 6-37675-07-R-1	-	6-31552-07-0-1	-	6-31632-07-L-1 ^[2] 6-31632-07-R-1 ^[2]	6-28961-07-0-1	6-28985-06-0-1
6-37654-2U-L-1 6-37654-2U-R-1	6-37655-2U-L-1 6-37655-2U-R-1	6-28983-2U-0-1	6-38989-2U-L-1 6-38989-2U-R-1	6-28586-2U-L-1 6-28586-2U-R-1	6-28961-2U-0-1	6-28985-06-0-1
6-37675-5K-L-1 6-37675-5K-R-1	-	6-31552-5K-0-1	-	6-31632-5K-L-1 6-31632-5K-R-1	6-28961-5K-0-1 ^[2]	6-28985-06-0-1
-	-	-	-	-	-	-
6-37675-5K-L-1 6-37675-5K-R-1	-	6-31552-5K-0-1	-	6-31632-5K-L-1 6-31632-5K-R-1	6-28961-5K-0-1 ^[2]	6-28985-06-0-1
6-37654-2U-L-1 6-37654-2U-R-1	6-37655-2U-L-1 6-37655-2U-R-1	6-28983-2U-0-1	6-38989-2U-L-1 6-38989-2U-R-1	6-28586-2U-L-1 6-28586-2U-R-1	6-28961-2U-0-1	6-28985-06-0-1
6-37675-5K-L-1 6-37675-5K-R-1	-	6-31552-5K-0-1	-	6-31632-5K-L-1 6-31632-5K-R-1	6-28961-5K-0-1 ^[2]	6-28985-06-0-1
-	-	-	-	-	-	-
6-37675-5K-L-1 6-37675-5K-R-1	-	6-31552-5K-0-1	-	6-31632-5K-L-1 6-31632-5K-R-1	6-28961-5K-0-1 ^[2]	6-28985-06-0-1
6-37632-5W-L-1 6-37632-5W-R-1	-	6-37634-5W-0-1	-	6-31632-5W-L-1 ^[2] 6-31632-5W-R-1 ^[2]	-	-
6-37558-5T-L-1 6-37558-5T-R-1	-	6-37721-5T-0-1	-	6-31632-5T-L-1 ^[2] 6-31632-5T-R-1 ^[2]	6-28961-5T-0-1 ^[2]	6-28985-07-0-1
6-37558-2Y-L-1 6-37558-2Y-R-1	-	6-31552-2Y-0-1	-	6-31632-2Y-L-1 6-31632-2Y-R-1	6-28961-2Y-0-1	6-28985-07-0-1
6-37675-2L-L-1 6-37675-2L-R-1	-	6-31552-2L-0-1	-	6-31632-2L-L-1 ^[2] 6-31632-2L-R-1 ^[2]	6-28961-2L-0-1	6-28985-06-0-1
6-37675-2L-L-1 6-37675-2L-R-1	-	6-31552-2L-0-1	-	6-31632-2L-L-1 ^[2] 6-31632-2L-R-1 ^[2]	6-28961-2L-0-1	6-28985-06-0-1
6-37675-14-L-1 ^[2] 6-37675-14-R-1 ^[2]	-	6-31552-14-0-1	-	6-31632-14-L-1 ^[2] 6-31632-14-R-1 ^[2]	6-28961-14-0-1 ^[2]	6-28985-06-0-1
6-37558-2M-L-1 ^[2] 6-37558-2M-R-1 ^[2]	-	6-37721-2M-0-1	-	6-31632-2M-L-1 ^[2] 6-31632-2M-R-1 ^[2]	6-28961-2M-0-1 ^[2]	6-28985-06-0-1
6-37675-34-L-1 6-37675-34-R-1	-	6-31552-34-0-1	6-38830-34-L-1 6-38830-34-R-1	6-31632-34-L-1 6-31632-34-R-1	6-28961-34-0-1	6-28985-06-0-1
6-37675-34-L-1 6-37675-34-R-1	-	6-31552-34-0-1	6-38830-34-L-1 6-38830-34-R-1	6-31632-34-L-1 6-31632-34-R-1	6-28961-34-0-1	6-28985-06-0-1

^[1] Riegelschaltkontakt Bestellnummer K-19068-00-0-6
^[2] Auf Anfrage

2
2285 mm
III

GU-SECURY Automatic mit Sperrbügel – 2285 mm

Schließleisten/Schließbleche/Schließplatten/Fangplatten/Bandsicherungen für Profilsysteme aus Kunststoff



Profilsystem aus Kunststoff	Mehrfachverriegelung GU-SECURY Automatic mit Sperrbügel			Schließleiste einstellbar Mit Austauschstück	
	Nuss 8 mm ^[2]	Nuss 10 mm ^[2]	Stulp [mm]		Stulp [mm]
Maß L [mm]				2310	
Verpackungseinheit				VE = 5	
Funke					
Funke Helios	–	–	16	6-31619-34-L-1 6-31619-34-R-1	U 30 x 8
Funke Phönix	–	–	16	6-31619-34-L-1 6-31619-34-R-1	U 30 x 8
Gealan					
Gealan S 3000	–	–	16	6-31619-4B-L-1 ^[2] 6-31619-4B-R-1 ^[2]	U 30 x 8
Gealan S 3000	–	–	16	6-31619-21-L-1 6-31619-21-R-1	U 30 x 8
Gealan S 7000 IQ	–	–	16	6-31619-4P-L-1 6-31619-4P-R-1	U 35 x 8
Gealan S 8000 IQ	–	–	16	6-31619-4P-L-1 6-31619-4P-R-1	U 35 x 8
Gealan S 9000	–	–	16	–	U 35 x 8
Gealan S 9000	–	–	16	6-31619-4P-L-1 6-31619-4P-R-1	U 35 x 8
Horizont					
Horizont PS 990	–	–	16	6-29937-87-L-1 ^[2] 6-29937-87-R-1 ^[2]	U 26 x 6
INOUTIC					
INOUTIC AD	–	–	16	6-31619-3E-L-1 ^[2] 6-31619-3E-R-1 ^[2]	U 30 x 8
INOUTIC AD	–	–	16	6-29937-79-L-1 6-29937-79-R-1	U 30 x 6
INOUTIC Eforte	–	–	16	6-29937-79-L-1 6-29937-79-R-1	U 30 x 6
INOUTIC Elite / Acade	–	–	16	6-29937-79-L-1 6-29937-79-R-1	U 30 x 6
INOUTIC Prestige	–	–	16	6-29937-79-L-1 6-29937-79-R-1	U 30 x 6
Panorama					
Panorama 3000	–	–	16	6-31619-21-L-1 6-31619-21-R-1	U 30 x 8
Primo					
Primo 400	–	–	16	6-29937-52-L-1 ^[2] 6-29937-52-R-1 ^[2]	U 35 x 6
Primo 4000	–	–	16	6-31619-2E-L-1 ^[2] 6-31619-2E-R-1 ^[2]	U 30 x 8
Profine					
Profine 76	–	–	16	–	U 35 x 8
Profine 76	–	–	20	–	U 35 x 8
Profine 88MD	–	–	16	–	U 35 x 8

^[2] Auf Anfrage



2
2285 mm

GU-SECURY Automatic mit Sperrbügel – 2285 mm



Schließleisten/Schließbleche/Schließplatten/Fangplatten/Bandsicherungen für Profilsysteme aus Kunststoff



Schließblech		Schließplatte einstellbar		Fangplatte	Bandsicherung	
Mit Austauschstück	Vorgerichtet für Riegelschaltkontakt ^[1]		Mit montiertem Riegelschaltkontakt	für Sperrbügel	Rahmen Schließkeil	Flügel Einbohrzapfen Länge = 54 mm
216,5	268	120	150	227		
VE = 5	VE = 5	VE = 40	VE = 5	VE = 5	VE = 6	VE = 6
6-37675-34-L-1 6-37675-34-R-1	-	6-31552-34-0-1	6-38830-34-L-1 6-38830-34-R-1	6-31632-34-L-1 6-31632-34-R-1	6-28961-34-0-1	6-28985-06-0-1
6-37675-34-L-1 6-37675-34-R-1	-	6-31552-34-0-1	6-38830-34-L-1 6-38830-34-R-1	6-31632-34-L-1 6-31632-34-R-1	6-28961-34-0-1	6-28985-06-0-1
6-37675-4B-L-1 6-37675-4B-R-1	-	6-31552-4B-0-1	-	6-31632-4B-L-1 ^[2] 6-31632-4B-R-1 ^[2]	6-28961-4B-0-1 ^[2]	6-28985-06-0-1
6-37675-21-L-1 6-37675-21-R-1	-	6-31552-21-0-1	-	6-31632-21-L-1 6-31632-21-R-1	6-28961-21-0-1	6-28985-06-0-1
6-37558-4P-L-1 6-37558-4P-R-1	-	6-31552-4P-0-1	-	6-31632-4P-L-1 6-31632-4P-R-1	6-28961-4P-0-1	6-28985-06-0-1
6-37558-4P-L-1 6-37558-4P-R-1	-	6-31552-4P-0-1	-	6-31632-4P-L-1 6-31632-4P-R-1	6-28961-4P-0-1	6-28985-06-0-1
6-37558-6D-L-1 6-37558-6D-R-1	-	6-37721-6D-0-1	-	6-31632-6D-L-1 ^[2] 6-31632-6D-R-1 ^[2]	6-28961-6D-0-1 ^[2]	6-28985-06-0-1
6-37558-4P-L-1 6-37558-4P-R-1	-	6-31552-4P-0-1	-	6-31632-4P-L-1 6-31632-4P-R-1	6-28961-4P-0-1	6-28985-06-0-1
6-37610-87-L-1 6-37610-87-R-1	-	6-28983-87-0-1	-	6-28586-87-L-1 6-28586-87-R-1	6-28961-87-0-1	6-28985-06-0-1
6-37675-3E-L-1 6-37675-3E-R-1	-	6-31552-3E-0-1	-	6-31632-3E-L-1 ^[2] 6-31632-3E-R-1 ^[2]	6-28961-3E-0-1 ^[2]	6-28985-06-0-1
6-37654-79-L-1 6-37654-79-R-1	-	6-28983-79-0-1	6-38989-79-L-1 6-38989-79-R-1	6-28586-79-L-1 6-28586-79-R-1	6-28961-79-0-1	6-28985-06-0-1
6-37654-79-L-1 6-37654-79-R-1	-	6-28983-79-0-1	6-38989-79-L-1 6-38989-79-R-1	6-28586-79-L-1 6-28586-79-R-1	6-28961-79-0-1	6-28985-06-0-1
6-37654-79-L-1 6-37654-79-R-1	-	6-28983-79-0-1	6-38989-79-L-1 6-38989-79-R-1	6-28586-79-L-1 6-28586-79-R-1	6-28961-79-0-1	6-28985-06-0-1
6-37654-79-L-1 6-37654-79-R-1	-	6-28983-79-0-1	6-38989-79-L-1 6-38989-79-R-1	6-28586-79-L-1 6-28586-79-R-1	6-28961-79-0-1	6-28985-06-0-1
6-37675-21-L-1 6-37675-21-R-1	-	6-31552-21-0-1	6-38830-21-L-1 6-38830-21-R-1	6-31632-21-L-1 6-31632-21-R-1	6-28961-21-0-1	6-28985-06-0-1
6-37698-52-L-1 3-37698-52-R-1	-	6-28983-52-0-1 ^[2]	-	6-28586-52-L-1 6-28586-52-R-1	6-28961-52-0-1 ^[2]	6-28985-06-0-1
6-37675-2E-L-1 6-37675-2E-R-1	-	6-31552-2E-0-1	-	6-31632-2E-L-1 6-31632-2E-R-1	6-28961-2E-0-1 ^[2]	6-28985-06-0-1
6-37558-5X-L-1 6-37558-5X-R-1	-	6-37721-5X-0-1	-	6-31632-5X-L-1 6-31632-5X-R-1	6-28961-5X-0-1	6-28985-06-0-1
6-37558-5X-L-1 6-37558-5X-R-1	-	6-37721-5X-0-1	-	6-31632-5X-L-1 6-31632-5X-R-1	6-28961-5X-0-1	6-28985-07-0-1
6-37558-5X-L-1 6-37558-5X-R-1	-	6-37721-5X-0-1	-	6-31632-5X-L-1 6-31632-5X-R-1	6-28961-5X-0-1	6-28985-06-0-1

^[1] Riegelschaltkontakt Bestellnummer K-19068-00-0-6
^[2] Auf Anfrage

2
2285 mm
III

GU-SECURY Automatic mit Sperrbügel – 2285 mm

Schließleisten/Schließbleche/Schließplatten/Fangplatten/Bandsicherungen für Profilsysteme aus Kunststoff



Profilsystem aus Kunststoff	Mehrfachverriegelung GU-SECURY Automatic mit Sperrbügel			Schließleiste einstellbar Mit Austauschstück	
	Nuss 8 mm ^[2]	Nuss 10 mm ^[2]	Stulp [mm]		Stulp [mm]
Maß L [mm]				2310	
Verpackungseinheit				VE = 5	
Profine					
Profine 88MD	–	–	20	–	U 35 x 8
Profine EuroFutur Classic	–	–	U 24 x 6	6-29937-38-L-1 ^[2] 6-29937-38-R-1 ^[2]	U 30 x 6
Profine EuroFutur Classic	–	–	U 24 x 6	–	U30x10
Profine EuroFutur Classic	–	–	16	6-31619-31-L-1 6-31619-31-R-1	U 30 x 8
Profine EuroFutur Elegance	–	–	U 24 x 6	6-29937-38-L-1 ^[2] 6-29937-38-R-1 ^[2]	U 30 x 6
Profine EuroFutur Elegance	–	–	16	6-31619-31-L-1 6-31619-31-R-1	U 30 x 8
Profine Gold	–	–	16	6-31619-34-L-1 6-31619-34-R-1	U 30 x 8
Profine K-vision	–	–	16	6-31619-31-L-1 6-31619-31-R-1	U 30 x 8
Profine KBE 58	–	–	16	6-29937-28-L-1 ^[2] 6-29937-28-R-1 ^[2]	U 30 x 6
Profine KBE 70	–	–	16	6-31619-34-L-1 6-31619-34-R-1	U 30 x 8
Profine KBE 88+	–	–	16	6-31619-34-L-1 6-31619-34-R-1	U 30 x 8
Profine Kömmerling 88+	–	–	16	6-31619-31-L-1 6-31619-31-R-1	U 30 x 8
Profine Phalanx AD	–	–	20	6-31619-34-L-1 6-31619-34-R-1	U 30 x 8
Profine Phalanx AD, 2-flgl. mit Setzpfosten	–	–	20	6-31619-34-L-1 6-31619-34-R-1	U 30 x 8
Profine Trocal 88+	–	–	16	–	U 24 x 8
Profine Trocal AluFusion MD	–	–	20	6-31619-83-L-1 ^[2] 6-31619-83-R-1 ^[2]	U 30 x 8
Profine Trocal Innonova 2000	–	–	20	–	U 24 x 8
Profine Trocal Innonova 2000	–	–	16	–	U 24 x 8
Profine Trocal Innonova 70 A5	–	–	20	6-31619-83-L-1 ^[2] 6-31619-83-R-1 ^[2]	U 30 x 8
Profine Trocal Innonova 70 M5	–	–	16	6-31619-83-L-1 ^[2] 6-31619-83-R-1 ^[2]	U 30 x 8
Profine Trocal Innonova 70 M5	–	–	20	6-31619-83-L-1 ^[2] 6-31619-83-R-1 ^[2]	U 30 x 8
Pural					
Pural	–	–	16	6-29937-55-L-1 ^[2] 6-29937-55-R-1 ^[2]	U 30 x 6

^[2] Auf Anfrage



2
2285 mm

GU-SECURY Automatic mit Sperrbügel – 2285 mm



Schliebleisten/Schließbleche/Schließplatten/Fangplatten/Bandsicherungen für Profilsysteme aus Kunststoff



Schlieblech		Schließplatte einstellbar		Fangplatte	Bandsicherung	
Mit Austauschstück	Vorgerichtet für Riegelschaltkontakt ^[1]		Mit montiertem Riegelschaltkontakt	für Sperrbügel	Rahmen Schließkeil	Flügel Einbohrzapfen Länge = 54 mm
216,5	268	120	150	227		
VE = 5	VE = 5	VE = 40	VE = 5	VE = 5	VE = 6	VE = 6
6-37558-5X-L-1 6-37558-5X-R-1	-	6-37721-5X-0-1	-	6-31632-5X-L-1 6-31632-5X-R-1	6-28961-5X-0-1	6-28985-07-0-1
6-37654-38-L-1 ^[2] 6-37654-38-R-1 ^[2]	-	6-28983-38-0-1	-	6-28586-38-L-1 6-28586-38-R-1	6-28961-38-0-1	6-28985-08-0-1
6-37930-03-L-1 6-37930-03-R-1	-	6-35599-03-0-1	-	6-35978-03-L-1 6-35978-03-R-1	-	-
6-37675-31-L-1 6-37675-31-R-1	-	6-31552-31-0-1	-	6-31632-31-L-1 6-31632-31-R-1	6-28961-31-0-1	6-28985-06-0-1
6-37654-38-L-1 ^[2] 6-37654-38-R-1 ^[2]	-	6-28983-38-0-1	-	6-28586-38-L-1 6-28586-38-R-1	6-28961-38-0-1	6-28985-08-0-1
6-37675-31-L-1 6-37675-31-R-1	-	6-31552-31-0-1	-	6-31632-31-L-1 6-31632-31-R-1	6-28961-31-0-1	6-28985-06-0-1
6-37675-34-L-1 6-37675-34-R-1	-	6-31552-34-0-1	6-38830-34-L-1 6-38830-34-R-1	6-31632-34-L-1 6-31632-34-R-1	6-28961-34-0-1	6-28985-06-0-1
6-37675-31-L-1 6-37675-31-R-1	-	6-31552-31-0-1	-	6-31632-31-L-1 6-31632-31-R-1	6-28961-31-0-1	6-28985-06-0-1
6-37654-28-L-1 6-37654-28-R-1	-	6-28983-28-0-1	-	6-28586-28-L-1 ^[2] 6-28586-28-R-1 ^[2]	6-28961-28-0-1 ^[2]	6-28985-06-0-1
6-37675-34-L-1 6-37675-34-R-1	-	6-31552-34-0-1	6-38830-34-L-1 6-38830-34-R-1	6-31632-34-L-1 6-31632-34-R-1	6-28961-34-0-1	6-28985-06-0-1
6-37675-34-L-1 6-37675-34-R-1	-	6-31552-34-0-1	6-38830-34-L-1 6-38830-34-R-1	6-31632-34-L-1 6-31632-34-R-1	6-28961-34-0-1	6-28985-06-0-1
6-37675-31-L-1 6-37675-31-R-1	-	6-31552-31-0-1	-	6-31632-31-L-1 6-31632-31-R-1	6-28961-31-0-1	6-28985-06-0-1
6-37675-34-L-1 6-37675-34-R-1	-	6-31552-34-0-1	6-38830-34-L-1 6-38830-34-R-1	6-31632-34-L-1 6-31632-34-R-1	6-28961-34-0-1	6-28985-07-0-1
6-37675-34-L-1 6-37675-34-R-1	-	6-31552-34-0-1	6-38830-34-L-1 6-38830-34-R-1	6-31632-34-L-1 6-31632-34-R-1	6-28961-34-0-1	6-28985-07-0-1
6-38632-00-L-1 6-38632-00-R-1	-	6-31944-00-0-1	-	6-31943-00-L-1 6-31943-00-R-1	6-29916-02-0-1	6-28985-06-0-1
6-37675-83-L-1 6-37675-83-R-1	-	6-31552-83-0-1	-	6-31632-83-L-1 6-31632-83-R-1	6-28961-83-0-1	6-28985-07-0-1
6-38632-00-L-1 6-38632-00-R-1	-	6-31944-00-0-1	-	6-31943-00-L-1 6-31943-00-R-1	6-29916-02-0-1	6-28985-07-0-1
6-38632-00-L-1 6-38632-00-R-1	-	6-31944-00-0-1	-	6-31943-00-L-1 6-31943-00-R-1	6-29916-02-0-1	6-28985-06-0-1
6-37675-83-L-1 6-37675-83-R-1	-	6-31552-83-0-1	-	6-31632-83-L-1 6-31632-83-R-1	6-28961-83-0-1	6-28985-07-0-1
6-37675-83-L-1 6-37675-83-R-1	-	6-31552-83-0-1	-	6-31632-83-L-1 6-31632-83-R-1	6-28961-83-0-1	6-28985-06-0-1
6-37675-83-L-1 6-37675-83-R-1	-	6-31552-83-0-1	-	6-31632-83-L-1 6-31632-83-R-1	6-28961-83-0-1	6-28985-07-0-1
6-37654-55-L-1 6-37654-55-R-1	-	6-28983-55-0-1 ^[2]	-	6-28586-55-L-1 ^[2] 6-28586-55-R-1 ^[2]	6-28961-55-0-1 ^[2]	6-28985-06-0-1

^[1] Riegelschaltkontakt Bestellnummer K-19068-00-0-6
^[2] Auf Anfrage

2
2285 mm

GU-SECURY Automatic mit Sperrbügel – 2285 mm

Schließleisten/Schließbleche/Schließplatten/Fangplatten/Bandsicherungen für Profilsysteme aus Kunststoff



Profilsystem aus Kunststoff	Mehrfachverriegelung GU-SECURY Automatic mit Sperrbügel			Schließleiste einstellbar Mit Austauschstück	
	Nuss 8 mm ^[2]	Nuss 10 mm ^[2]	Stulp [mm]		Stulp [mm]
Maß L [mm]				2310	
Verpackungseinheit				VE = 5	
Ramplast					
Ramplast 2000	–	–	16	6-29937-03-L-1 ^[2] 6-29937-03-R-1 ^[2]	U 26 x 6
Ramplast Ecotherm	–	–	16	6-29937-4A-L-1 ^[2] 6-29937-4A-R-1 ^[2]	U 30 x 6
Rehau					
Rehau Brillant Design	–	–	16	6-31619-62-L-1 6-31619-62-R-1	U 35 x 8
Rehau Brillant Design (Zwei Schraubachsen)	–	–	16	–	U 35 x 8
Rehau Character Design 70	–	–	16	6-31619-3A-L-1 ^[2] 6-31619-3A-R-1 ^[2]	U 35 x 8
Rehau Character Design 70	–	–	24	6-31619-3A-L-1 ^[2] 6-31619-3A-R-1 ^[2]	U 35 x 8
Rehau Euro Design 86	–	–	16	6-31619-5A-L-1 ^[2] 6-31619-5A-R-1 ^[2]	U 35 x 8
Rehau Geneo ohne Kederprofil	–	–	16	–	U 35 x 8
Rehau Geneo ohne Kederprofil	–	–	16	6-31619-5D-L-1 ^[2] 6-31619-5D-R-1 ^[2]	U 35 x 8
Rehau Geneo ohne Kederprofil	–	–	24	–	U 35 x 6
Rehau Geneo ohne Kederprofil	–	–	16	6-38187-4W-L-1 6-38187-4W-R-1	U 35 x 8
Rehau Geneo mit Kederprofil	–	–	16	6-31619-4X-L-1 ^[2] 6-31619-4X-R-1 ^[2]	U 35 x 8
Rehau Geneo mit Kederprofil	–	–	16	6-31619-5N-L-1 ^[2] 6-31619-5N-R-1 ^[2]	U 35 x 8
Rehau Optimum	–	–	16	6-31619-62-L-1 6-31619-62-R-1	U 35 x 8
Rehau S 730	–	–	16	6-31619-62-L-1 6-31619-62-R-1	U 35 x 8
Rehau S 730	–	–	16	6-38187-5P-L-1 6-38187-5P-R-1	U 35 x 8
Rehau Synego AD / MD	–	–	16	6-31619-5A-L-1 ^[2] 6-31619-5A-R-1 ^[2]	U 35 x 8
Rehau Synego AD / MD	–	–	24	6-31619-5A-L-1 ^[2] 6-31619-5A-R-1 ^[2]	U 35 x 8
Rehau Thermo Design	–	–	16	6-31619-62-L-1 6-31619-62-R-1	U 35 x 8
Roplasto					
Roplasto 7001	–	–	16	6-31619-46-L-1 ^[2] 6-31619-46-R-1 ^[2]	U 30 x 8
Salamander					
Salamander bluEvolution 82	–	–	16	6-31619-5J-L-1 6-31619-5J-R-1	U 35 x 8
Salamander bluEvolution 82	–	–	20	6-31619-5J-L-1 6-31619-5J-R-1	U 35 x 8

^[2] Auf Anfrage



2

2285 mm



GU-SECURY Automatic mit Sperrbügel – 2285 mm



Schliebleisten/Schließbleche/Schließplatten/Fangplatten/Bandsicherungen für Profilsysteme aus Kunststoff



Schließblech		Schließplatte einstellbar		Fangplatte	Bandsicherung	
Mit Austauschstück	Vorgerichtet für Riegelschaltkontakt ^[1]		Mit montiertem Riegelschaltkontakt	für Sperrbügel	Rahmen Schließkeil	Flügel Einbohrzapfen Länge = 54 mm
216,5	268	120	150	227		
VE = 5	VE = 5	VE = 40	VE = 5	VE = 5	VE = 6	VE = 6
6-37610-03-L-1 ^[2] 6-37610-03-R-1 ^[2]	-	6-28983-03-0-1	-	6-28586-03-L-1 ^[2] 6-28586-03-R-1 ^[2]	6-28961-03-0-1 ^[2]	6-28985-06-0-1
6-37654-4A-L-1 6-37654-4A-R-1	-	6-28983-4A-0-1	-	6-28586-4A-L-1 6-28586-4A-R-1	6-28961-4A-0-1 ^[2]	6-28985-06-0-1
6-37558-62-L-1 6-37558-62-R-1	-	6-31552-62-0-1	6-38989-62-L-1 ^[2] 6-38989-62-R-1 ^[2]	6-31632-62-L-1 6-31632-62-R-1	6-28961-62-0-1	6-28985-06-0-1
6-38988-01-L-1 6-38988-01-R-1	-	6-37454-01-0-1	-	-	-	-
6-37558-3A-L-1 ^[2] 6-37558-3A-R-1 ^[2]	-	6-31552-3A-0-1 ^[2]	-	6-31632-3A-L-1 ^[2] 6-31632-3A-R-1 ^[2]	6-28961-3A-0-1 ^[2]	6-28985-06-0-1
6-37558-3A-L-1 ^[2] 6-37558-3A-R-1 ^[2]	-	6-31552-3A-0-1 ^[2]	-	6-31632-3A-L-1 ^[2] 6-31632-3A-R-1 ^[2]	6-28961-3A-0-1 ^[2]	6-28985-10-0-1
6-37558-5A-L-1 6-37558-5A-R-1	-	6-31552-5A-0-1	-	6-31632-5A-L-1 6-31632-5A-R-1	6-28961-5A-0-1	6-28985-06-0-1
6-37558-6C-L-1 6-37558-6C-R-1	-	6-37721-6C-0-1	-	6-31632-6C-L-1 ^[2] 6-31632-6C-R-1 ^[2]	6-28961-6C-0-1 ^[2]	6-28985-06-0-1
6-37558-5D-L-1 6-37558-5D-R-1	-	6-31552-5D-0-1	-	6-31632-5D-L-1 ^[2] 6-31632-5D-R-1 ^[2]	6-28961-5D-0-8	6-28985-06-0-1
6-37698-6B-L-1 6-37698-6B-R-1	-	6-37342-6B-0-1	-	6-28586-6B-L-1 6-28586-6B-R-1	-	-
6-37558-4W-L-1 6-37558-4W-R-1	-	6-31552-4W-0-1	-	6-31632-4W-R-1 6-31632-4W-R-1	6-28961-4W-0-1	6-28985-06-0-1
6-37558-4X-L-1 6-37558-4X-R-1	-	6-31552-4X-0-1	-	6-31632-4X-L-1 ^[2] 6-31632-4X-R-1 ^[2]	6-28961-4X-0-1 ^[2]	6-28985-06-0-1
6-37558-5N-L-1 6-37558-5N-R-1	-	6-31552-5N-0-1 ^[2]	-	6-31632-5N-L-1 ^[2] 6-31632-5N-R-1 ^[2]	6-28961-5N-0-8	6-28985-06-0-1
6-37558-62-L-1 6-37558-62-R-1	-	6-31552-62-0-1	6-38989-62-L-1 ^[2] 6-38989-62-R-1 ^[2]	6-31632-62-L-1 6-31632-62-R-1	6-28961-62-0-1	6-28985-06-0-1
6-37558-62-L-1 6-37558-62-R-1	-	6-31552-62-0-1	6-38989-62-L-1 ^[2] 6-38989-62-R-1 ^[2]	6-31632-62-L-1 6-31632-62-R-1	6-28961-62-0-1	6-28985-06-0-1
6-37558-5P-L-1 6-37558-5P-R-1	-	6-31552-5P-0-1	-	6-31632-5P-L-1 ^[2] 6-31632-5P-R-1 ^[2]	6-28961-5P-0-1 ^[2]	6-28985-06-0-1
6-37558-5A-L-1 6-37558-5A-R-1	-	6-31552-5A-0-1	-	6-31632-5A-L-1 6-31632-5A-R-1	6-28961-5A-0-1	6-28985-06-0-1
6-37558-5A-L-1 6-37558-5A-R-1	-	6-31552-5A-0-1	-	6-31632-5A-L-1 6-31632-5A-R-1	6-28961-5A-0-1	6-28985-06-0-1
6-37558-62-L-1 6-37558-62-R-1	-	6-31552-62-0-1	6-38989-62-L-1 ^[2] 6-38989-62-R-1 ^[2]	6-31632-62-L-1 6-31632-62-R-1	6-28961-62-0-1	6-28985-06-0-1
6-37675-46-L-1 6-37675-46-R-1	-	6-31552-46-0-1	-	6-31632-46-L-1 ^[2] 6-31632-46-R-1 ^[2]	6-28961-46-0-1 ^[2]	6-28985-06-0-1
6-37558-5J-L-1 6-37558-5J-R-1	-	6-31552-5J-0-1	-	6-31632-5J-L-1 6-31632-5J-R-1	6-28961-5J-0-1	6-28985-06-0-1
6-37558-5J-L-1 6-37558-5J-R-1	-	6-31552-5J-0-1	-	6-31632-5J-L-1 6-31632-5J-R-1	6-28961-5J-0-1	6-28985-06-0-1

^[1] Riegelschaltkontakt Bestellnummer K-19068-00-0-6
^[2] Auf Anfrage

2
2285 mm
III

GU-SECURY Automatic mit Sperrbügel – 2285 mm

Schließleisten/Schließbleche/Schließplatten/Fangplatten/Bandsicherungen für Profilsysteme aus Kunststoff



Profilsystem aus Kunststoff	Mehrfachverriegelung GU-SECURY Automatic mit Sperrbügel			Schließleiste einstellbar Mit Austauschstück	
	Nuss 8 mm ^[2]	Nuss 10 mm ^[2]	Stulp [mm]		Stulp [mm]
Maß L [mm]				2310	
Verpackungseinheit				VE = 5	
Salamander					
Salamander bluEvolution 92	–	–	16	6-31619-5A-L-1 ^[2] 6-31619-5A-R-1 ^[2]	U 35 x 8
Salamander bluEvolution 92 (Schraubachse 22mm)	–	–	16	–	U 35 x 8
Salamander Design 3D	–	–	20	6-31619-2R-L-1 ^[2] 6-31619-2R-R-1 ^[2]	U 35 x 8
Salamander Design iD	–	–	20	6-31619-2R-L-1 ^[2] 6-31619-2R-R-1 ^[2]	U 35 x 8
Salamander Streamline	–	–	16	6-31619-2R-L-1 ^[2] 6-31619-2R-R-1 ^[2]	U 35 x 8
Salamander Streamline	–	–	20	6-31619-2R-L-1 ^[2] 6-31619-2R-R-1 ^[2]	U 35 x 8
Schüco					
Schüco Corona AS 60	–	–	16	6-31619-1F-L-1 ^[2] 6-31619-1F-R-1 ^[2]	U 30 x 8
Schüco Corona AS 60	–	–	16	6-31619-3M-L-1 ^[2] 6-31619-3M-R-1 ^[2]	U 30 x 8
Schüco Corona CT 70	–	–	16	6-31619-2T-L-1 6-31619-2T-R-1	U 30 x 8
Schüco Corona CT 70	–	–	24	6-37496-01-L-1 6-37499-01-R-1	L 30 x 5,2
Schüco Corona SI 82	–	–	16	6-31619-2T-L-1 6-31619-2T-R-1	U 30 x 8
Schüco Corona SI 82	–	–	24	6-37496-01-L-1 6-37499-01-R-1	L 30 x 5,2
Spectus					
Spectus TK 60	–	–	16	6-31619-2T-L-1 6-31619-2T-R-1	U 30 x 8
Spectus TK 71	–	–	16	6-31619-49-L-1 ^[2] 6-31619-49-R-1 ^[2]	U 30 x 8
Stöckel					
Stöckel EcoStep	–	–	16	6-29937-1U-L-1 ^[2] 6-29937-1U-R-1 ^[2]	U 30 x 6
Veka					
Veka Alphaline 90 MD	–	–	16	6-31619-2T-L-1 6-31619-2T-R-1	U 30 x 8
Veka Softline 116 SL (Haustür)	–	–	U 24 x 6	–	U 30 x 5
Veka Softline 116 SL (Nebeneingangstür)	–	–	16	6-31619-5M-L-1 ^[2] 6-31619-5M-R-1 ^[2]	U 30 x 8
Veka Softline 70 AD (Haustür)	–	–	U 24 x 6	6-29937-88-L-1 6-29937-88-R-1	U 30 x 6
Veka Softline 70 AD (Nebeneingangstür)	–	–	16	6-31619-2T-L-1 6-31619-2T-R-1	U 30 x 8

^[2] Auf Anfrage



2
2285 mm

GU-SECURY Automatic mit Sperrbügel – 2285 mm



Schliebleisten/Schließbleche/Schließplatten/Fangplatten/Bandsicherungen für Profilsysteme aus Kunststoff



Schließblech		Schließplatte einstellbar		Fangplatte	Bandsicherung	
Mit Austauschstück	Vorgerichtet für Riegelschaltkontakt ^[1]		Mit montiertem Riegelschaltkontakt	für Sperrbügel	Rahmen Schließkeil	Flügel Einbohrzapfen Länge = 54 mm
216,5	268	120	150	227		
VE = 5	VE = 5	VE = 40	VE = 5	VE = 5	VE = 6	VE = 6
6-37558-5A-L-1 6-37558-5A-R-1	-	6-31552-5A-0-1	-	6-31632-5A-L-1 6-31632-5A-R-1	6-28961-5A-0-1	6-28985-06-0-1
6-37558-5Y-L-1 6-37558-5Y-R-1	-	6-37721-5Y-0-1	-	6-31632-5Y-L-1 6-31632-5Y-R-1	-	-
6-37558-2R-L-1 6-37558-2R-R-1	-	6-31552-2R-0-1	-	6-31632-2R-L-1 6-31632-2R-R-1	6-28961-2R-0-1T	6-28985-07-0-1
6-37558-2R-L-1 6-37558-2R-R-1	-	6-31552-2R-0-1	-	6-31632-2R-L-1 6-31632-2R-R-1	6-28961-2R-0-1T	6-28985-07-0-1
6-37558-2R-L-1 6-37558-2R-R-1	-	6-31552-2R-0-1	-	6-31632-2R-L-1 6-31632-2R-R-1	6-28961-2R-0-1T	6-28985-06-0-1
6-37558-2R-L-1 6-37558-2R-R-1	-	6-31552-2R-0-1	-	6-31632-2R-L-1 6-31632-2R-R-1	6-28961-2R-0-1T	6-28985-07-0-1
6-37675-1F-L-1 6-37675-1F-R-1	-	6-31552-1F-0-1	-	6-31632-1F-L-1 ^[2] 6-31632-1F-R-1 ^[2]	6-28961-1F-0-1	6-28985-06-0-1
6-37675-3M-L-1 6-37675-3M-R-1	-	6-31552-3M-0-1	-	6-31632-3M-L-1 ^[2] 6-31632-3M-R-1 ^[2]	6-28961-3M-0-1 ^[2]	6-28985-06-0-1
6-37675-2T-L-1 6-37675-2T-R-1	-	6-31552-2T-0-1	6-38830-2T-L-1 6-38830-2T-R-1	6-31632-2T-L-1 6-31632-2T-R-1	6-28961-2T-0-1	6-28985-06-0-1
6-38986-01-L-1 6-38986-01-R-1	-	6-32088-00-0-1	-	6-31014-00-L-1 6-31014-00-R-1	-	-
6-37675-2T-L-1 6-37675-2T-R-1	-	6-31552-2T-0-1	6-38830-2T-L-1 6-38830-2T-R-1	6-31632-2T-L-1 6-31632-2T-R-1	6-28961-2T-0-1	6-28985-06-0-1
6-38986-01-L-1 6-38986-01-R-1	-	6-32088-00-0-1	-	6-31014-00-L-1 6-31014-00-R-1	-	-
6-37675-2T-L-1 6-37675-2T-R-1	-	6-31552-2T-0-1	6-38830-2T-L-1 6-38830-2T-R-1	6-31632-2T-L-1 6-31632-2T-R-1	6-28961-2T-0-1	6-28985-06-0-1
6-37675-49-L-1 6-37675-49-R-1	-	6-31552-49-0-1	-	6-31632-49-L-1 ^[2] 6-31632-49-R-1 ^[2]	6-28961-49-0-1 ^[2]	6-28985-06-0-1
6-37654-1U-L-1 6-37654-1U-R-1	-	6-37657-1U-0-1	-	6-28586-1U-L-1 ^[2] 6-28586-1U-R-1 ^[2]	6-28961-1U-0-1 ^[2]	6-28985-06-0-1
6-37675-2T-L-1 6-37675-2T-R-1	-	6-31552-2T-0-1	6-38830-2T-L-1 6-38830-2T-R-1	6-31632-2T-L-1 6-31632-2T-R-1	6-28961-2T-0-1	6-28985-06-0-1
6-37930-01-L-1 ^[2] 6-37930-01-R-1 ^[2]	-	6-35599-01-0-1	-	6-35978-01-L-1 6-35978-01-R-1	-	-
6-37675-5M-L-1 6-37675-5M-R-1	-	6-31552-5M-0-1	-	6-31632-5M-L-1 ^[2] 6-31632-5M-R-1 ^[2]	6-28961-5M-0-1 ^[2]	6-28985-06-0-1
6-37930-01-L-1 ^[2] 6-37930-01-R-1 ^[2]	-	6-35599-01-0-1	-	6-35978-01-L-1 6-35978-01-R-1	6-28961-88-0-1	6-28985-10-0-1
6-37675-2T-L-1 6-37675-2T-R-1	-	6-31552-2T-0-1	6-38830-2T-L-1 6-38830-2T-R-1	6-31632-2T-L-1 6-31632-2T-R-1	6-28961-2T-0-1	6-28985-06-0-1

^[1] Riegelschaltkontakt Bestellnummer K-19068-00-0-6
^[2] Auf Anfrage

2
2285 mm

GU-SECURY Automatic mit Sperrbügel – 2285 mm

Schließleisten/Schließbleche/Schließplatten/Fangplatten/Bandsicherungen für Profilsysteme aus Kunststoff



Profilsystem aus Kunststoff	Mehrfachverriegelung GU-SECURY Automatic mit Sperrbügel			Schließleiste einstellbar Mit Austauschstück	
	Nuss 8 mm ^[2]	Nuss 10 mm ^[2]	Stulp [mm]		Stulp [mm]
Maß L [mm]				2310	
Verpackungseinheit				VE = 5	
Veka					
Veka Softline 82 AD	–	–	U 24 x 6	–	U 30 x 5
Veka Softline 82 MD	–	–	16	6-31619-5M-L-1 ^[2] 6-31619-5M-R-1 ^[2]	U 30 x 8
Veka Softline 82, 2-flgl.	–	–	U 24 x 6	–	–
Veka Softline AD 13	–	–	16	6-31619-2T-L-1 6-31619-2T-R-1	U 30 x 8
Veka Softline 58 AD	–	–	16	6-29937-87-L-1 ^[2] 6-29937-87-R-1 ^[2]	U 26 x 6
Veka Softline 58 MD	–	–	16	6-29937-87-L-1 ^[2] 6-29937-87-R-1 ^[2]	U 26 x 6
Veka Topline AD	–	–	16	6-31619-4C-L-1 ^[2] 6-31619-4C-R-1 ^[2]	U 30 x 8
Veka Topline AD	–	–	16	6-29937-4H-L-1 ^[2] 6-29937-4H-R-1 ^[2]	U 30 x 6
Veka Topline AD	–	–	16	6-31619-3Y-L-1 ^[2] 6-31619-3Y-R-1 ^[2]	U 30 x 8
Veka Topline AD	–	–	16	6-31619-2T-L-1 6-31619-2T-R-1	U 30 x 8
Veka Topline AD	–	–	U 24 x 6	6-29937-88-L-1 6-29937-88-R-1	U 30 x 6
Veka Topline AD, 2-flgl.	–	–	U 24 x 6	–	–
Veka Topline MD	–	–	16	6-31619-2T-L-1 6-31619-2T-R-1	U 30 x 8
Wymar					
Wymar 2000	–	–	16	6-31619-91-L-1 ^[2] 6-31619-91-R-1 ^[2]	U 30 x 8
Wymar 2500	–	–	16	6-31619-3X-L-1 ^[2] 6-31619-3X-R-1 ^[2]	U 30 x 8
Wymar 3000	–	–	16	6-29937-4L-L-1 ^[2] 6-29937-4L-R-1 ^[2]	U 30 x 6
Wymar 3000	–	–	16	6-31619-3Z-L-1 ^[2] 6-31619-3Z-R-1 ^[2]	U 30 x 8
2-flgl. Beschlagnut-Profil 16 mm, Nutlage 13 mm	–	–	16	6-31619-1A-L-1 ^[2] 6-31619-1A-R-1 ^[2]	U 26 x 8
2-flgl. Beschlagnut-Profil 16 mm, Nutlage 9 mm	–	–	16	6-29937-1J-L-1 ^[2] 6-29937-1J-R-1 ^[2]	U 26 x 6

^[2] Auf Anfrage



2
2285 mm

GU-SECURY Automatic mit Sperrbügel – 2285 mm



Schliebleisten/Schließbleche/Schließplatten/Fangplatten/Bandsicherungen für Profilsysteme aus Kunststoff



	Schlieblech		Schließplatte einstellbar		Fangplatte	Bandsicherung	
	Mit Austauschstück	Vorgerichtet für Riegelschaltkontakt ^[1]		Mit montiertem Riegelschaltkontakt	für Sperrbügel	Rahmen Schließkeil	Flügel Einbohrzapfen Länge = 54 mm
	216,5	268	120	150	227		
	VE = 5	VE = 5	VE = 40	VE = 5	VE = 5	VE = 6	VE = 6
	6-37930-01-L-1 ^[2] 6-37930-01-R-1 ^[2]	-	6-35599-01-0-1	-	6-35978-01-L-1 6-35978-01-R-1	-	-
	6-37675-5M-L-1 6-37675-5M-R-1	-	6-31552-5M-0-1	-	6-31632-5M-L-1 ^[2] 6-31632-5M-R-1 ^[2]	6-28961-5M-0-1 ^[2]	6-28985-06-0-1
	6-37930-09-L-1 6-37930-09-R-1	-	6-35599-09-0-1	-	-	-	-
	6-37675-2T-L-1 6-37675-2T-R-1	-	6-31552-2T-0-1	6-38830-2T-L-1 6-38830-2T-R-1	6-31632-2T-L-1 6-31632-2T-R-1	6-28961-2T-0-1	6-28985-06-0-1
	6-37610-87-L-1 6-37610-87-R-1	-	6-28983-87-0-1	-	6-28586-87-L-1 6-28586-87-R-1	6-28961-87-0-1	6-28985-06-0-1
	6-37610-87-L-1 6-37610-87-R-1	-	6-28983-87-0-1	-	6-28586-87-L-1 6-28586-87-R-1	6-28961-87-0-1	6-28985-06-0-1
	6-37675-4C-L-1 6-37675-4C-R-1	-	6-31552-4C-0-1	-	6-31632-4C-L-1 ^[2] 6-31632-4C-R-1 ^[2]	6-28961-4C-0-1 ^[2]	6-28985-06-0-1
	6-37654-4H-L-1 6-37654-4H-R-1	-	6-28983-4H-0-1	-	6-28586-4H-L-1 ^[2] 6-28586-4H-R-1 ^[2]	6-28961-4H-0-1 ^[2]	6-28985-06-0-1
	6-37675-3Y-L-1 6-37675-3Y-R-1	-	6-31552-3Y-0-1	-	6-31632-3Y-L-1 ^[2] 6-31632-3Y-R-1 ^[2]	6-28961-3Y-0-1 ^[2]	6-28985-06-0-1
	6-37675-2T-L-1 6-37675-2T-R-1	-	6-31552-2T-0-1	6-38830-2T-L-1 6-38830-2T-R-1	6-31632-2T-L-1 6-31632-2T-R-1	6-28961-2T-0-1	6-28985-06-0-1
	6-37654-88-L-1 6-37654-88-R-1	-	6-35599-01-0-1	-	6-28586-88-L-1 6-28586-88-R-1	6-28961-88-0-1	6-28985-10-0-1
	6-38927-01-L-1 6-38927-01-R-1	-	6-33722-00-0-1	-	-	-	-
	6-37675-2T-L-1 6-37675-2T-R-1	-	6-31552-2T-0-1	6-38830-2T-L-1 6-38830-2T-R-1	6-31632-2T-L-1 6-31632-2T-R-1	6-28961-2T-0-1	6-28985-06-0-1
	6-37675-91-L-1 6-37675-91-R-1	-	6-31552-91-0-1	-	6-31632-91-L-1 ^[2] 6-31632-91-R-1 ^[2]	6-28961-91-0-1 ^[2]	6-28985-06-0-1
	6-37675-3X-L-1 6-37675-3X-R-1	-	6-31552-3X-0-1	-	6-31632-3X-L-1 ^[2] 6-31632-3X-R-1 ^[2]	6-28961-3X-0-1 ^[2]	6-28985-06-0-1
	6-37654-4L-L-1 6-37654-4L-R-1	-	6-28983-4L-0-1	-	6-28586-4L-L-1 ^[2] 6-28586-4L-R-1 ^[2]	6-28961-4L-0-1 ^[2]	6-28985-06-0-1
	6-37675-3Z-L-1 6-37675-3Z-R-1	-	6-31552-3Z-0-1	-	6-31632-3Z-L-1 ^[2] 6-31632-3Z-R-1 ^[2]	6-28961-3Z-0-1	6-28985-06-0-1
	6-37632-1A-L-1 6-37632-1A-R-1	-	6-31552-1A-0-1	6-38838-1A-L-1 6-38838-1A-R-1	6-31632-1A-L-1 6-31632-1A-R-1	6-28961-1A-0-1 ^[2]	6-28985-06-0-1
	6-37610-1J-L-1 6-37610-1J-R-1	-	6-28983-1J-0-1	-	6-28586-1J-L-1 ^[2] 6-28586-1J-R-1 ^[2]	6-28961-1J-0-1 ^[2]	6-28985-06-0-1

^[1] Riegelschaltkontakt Bestellnummer K-19068-00-0-6

^[2] Auf Anfrage

2
2285 mm
III

GU-SECURY Automatic mit Sperrbügel – 2285 mm

Schließleisten/Schließbleche/Schließplatten/Fangplatten/Bandsicherungen für Profilsysteme aus Metall



Profilsystem aus Metall	Mehrfachverriegelung GU-SECURY Automatic mit Sperrbügel			Schließleiste einstellbar 3-teilig (ohne Mittelschließblech) Mit Austauschstück	
	Nuss 8 mm ^[2]	Nuss 10 mm ^[2]	Stulp [mm]		Stulp [mm]
Maß L [mm]					
Verpackungseinheit				VE = 5	
Akotherm					
Akotherm AT 720	-	-	U 24 x 6	-	24
Akotherm AT 730	-	-	U 24 x 6	-	24
Akotherm AT 730 HI-S	-	-	U 24 x 6	-	24
Akotherm AT 740 SI	-	-	U 24 x 6	-	24
Altotherm					
Altotherm RT95	-	-	U 24 x 6	-	U 24 x 5
Alumil					
Alumil M11000	-	-	24	-	U 24 x 6
Alumil M11000-2	-	-	U 24 x 6	-	U 24 x 6
Alumil M11500	-	-	24	-	U 24 x 6
Alumil M11500-2	-	-	U 24 x 6	-	U 24 x 6
Alumil M15000	-	-	24	-	U 24 x 6
Alumil M15000-2	-	-	U 24 x 6	-	U 24 x 6
Alumil M940	-	-	24	-	U 24 x 6
Alumil M9400	-	-	24	-	U 24 x 6

^[2] auf Anfrage

2
2285 mm

GU-SECURY Automatic mit Sperrbügel – 2285 mm

Schließleisten/Schließbleche/Schließplatten/Fangplatten/Bandsicherungen für Profilsysteme aus Metall



	Schließblech		Schließplatte einstellbar		Fangplatte	Bandsicherung	
	Mit Austauschstück	Vorgerichtet für Riegelschaltkontakt ^[1]		Mit montiertem Riegelschaltkontakt	für Sperrbügel	Rahmen Schließkeil	Flügel Einbohrzapfen Länge = 54 mm
	216,5	268	120	150	227	120	115
	VE = 5	VE = 5	VE = 40	VE = 5	VE = 5	VE = 6	VE = 6
	6-37368-01-L-1 6-37368-01-L-1 6-37368-01-R-8 6-37368-01-R-8	6-38729-02-L-1 6-38729-02-R-1 6-38729-02-L-8 6-38729-02-R-8	6-31111-00-0-1 6-31111-00-0-8	6-38426-01-L-1 6-38426-01-R-1 6-38426-01-L-8 6-38426-01-R-8	6-29505-00-L-1 6-29505-00-R-1 6-29505-00-L-8 6-29505-00-R-8	6-29525-00-0-1 6-29525-00-0-8	6-28985-08-0-1 6-28985-08-0-8
	6-37368-01-L-1 6-37368-01-L-1 6-37368-01-R-8 6-37368-01-R-8	6-38729-02-L-1 6-38729-02-R-1 6-38729-02-L-8 6-38729-02-R-8	6-31111-00-0-1 6-31111-00-0-8	6-38426-01-L-1 6-38426-01-R-1 6-38426-01-L-8 6-38426-01-R-8	6-29505-00-L-1 6-29505-00-R-1 6-29505-00-L-8 6-29505-00-R-8	6-29525-00-0-1 6-29525-00-0-8	6-28985-08-0-1 6-28985-08-0-8
	6-37368-01-L-1 6-37368-01-L-1 6-37368-01-R-8 6-37368-01-R-8	6-38729-02-L-1 6-38729-02-R-1 6-38729-02-L-8 6-38729-02-R-8	6-31111-00-0-1 6-31111-00-0-8	6-38426-01-L-1 6-38426-01-R-1 6-38426-01-L-8 6-38426-01-R-8	6-29505-00-L-1 6-29505-00-R-1 6-29505-00-L-8 6-29505-00-R-8	6-29525-00-0-1 6-29525-00-0-8	6-28985-08-0-1 6-28985-08-0-8
	6-37368-01-L-1 6-37368-01-L-1 6-37368-01-R-8 6-37368-01-R-8	6-38729-02-L-1 6-38729-02-R-1 6-38729-02-L-8 6-38729-02-R-8	6-31111-00-0-1 6-31111-00-0-8	6-38426-01-L-1 6-38426-01-R-1 6-38426-01-L-8 6-38426-01-R-8	6-29505-00-L-1 6-29505-00-R-1 6-29505-00-L-8 6-29505-00-R-8	6-29525-00-0-1 6-29525-00-0-8	6-28985-08-0-1 6-28985-08-0-8
	6-38021-01-L-1 6-38021-01-R-1 6-38021-01-L-8 6-38021-01-R-8	-	6-32605-00-0-1 6-32605-00-0-8	-	-	6-29526-00-0-1 6-29526-00-0-8	6-28985-08-0-1 6-28985-08-0-8
	6-37367-01-L-1 6-37367-01-R-1 6-37367-01-L-8 6-37367-01-R-8	-	6-31108-00-0-1 6-31108-00-0-8	6-38426-02-L-1 6-38426-02-R-1 6-38426-02-L-8 6-38426-02-R-8	6-29511-00-L-1 6-29511-00-R-1 6-29511-00-L-8 6-29511-00-R-8	6-29526-00-0-1 6-29526-00-0-8	6-28985-10-0-1 6-28985-10-0-8
	6-37367-01-L-1 6-37367-01-R-1 6-37367-01-L-8 6-37367-01-R-8	-	6-31108-00-0-1 6-31108-00-0-8	6-38426-02-L-1 6-38426-02-R-1 6-38426-02-L-8 6-38426-02-R-8	6-29511-00-L-1 6-29511-00-R-1 6-29511-00-L-8 6-29511-00-R-8	6-29526-00-0-1 6-29526-00-0-8	6-28985-08-0-1 6-28985-08-0-8
	6-37367-01-L-1 6-37367-01-R-1 6-37367-01-L-8 6-37367-01-R-8	-	6-31108-00-0-1 6-31108-00-0-8	6-38426-02-L-1 6-38426-02-R-1 6-38426-02-L-8 6-38426-02-R-8	6-29511-00-L-1 6-29511-00-R-1 6-29511-00-L-8 6-29511-00-R-8	6-29526-00-0-1 6-29526-00-0-8	6-28985-10-0-1 6-28985-10-0-8
	6-37367-01-L-1 6-37367-01-R-1 6-37367-01-L-8 6-37367-01-R-8	-	6-31108-00-0-1 6-31108-00-0-8	6-38426-02-L-1 6-38426-02-R-1 6-38426-02-L-8 6-38426-02-R-8	6-29511-00-L-1 6-29511-00-R-1 6-29511-00-L-8 6-29511-00-R-8	6-29526-00-0-1 6-29526-00-0-8	6-28985-08-0-1 6-28985-08-0-8
	6-37367-01-L-1 6-37367-01-R-1 6-37367-01-L-8 6-37367-01-R-8	-	6-31108-00-0-1 6-31108-00-0-8	6-38426-02-L-1 6-38426-02-R-1 6-38426-02-L-8 6-38426-02-R-8	6-29511-00-L-1 6-29511-00-R-1 6-29511-00-L-8 6-29511-00-R-8	6-29526-00-0-1 6-29526-00-0-8	6-28985-10-0-1 6-28985-10-0-8
	6-37367-01-L-1 6-37367-01-R-1 6-37367-01-L-8 6-37367-01-R-8	-	6-31108-00-0-1 6-31108-00-0-8	6-38426-02-L-1 6-38426-02-R-1 6-38426-02-L-8 6-38426-02-R-8	6-29511-00-L-1 6-29511-00-R-1 6-29511-00-L-8 6-29511-00-R-8	6-29526-00-0-1 6-29526-00-0-8	6-28985-08-0-1 6-28985-08-0-8
	6-37367-01-L-1 6-37367-01-R-1 6-37367-01-L-8 6-37367-01-R-8	-	6-31108-00-0-1 6-31108-00-0-8	6-38426-02-L-1 6-38426-02-R-1 6-38426-02-L-8 6-38426-02-R-8	6-29511-00-L-1 6-29511-00-R-1 6-29511-00-L-8 6-29511-00-R-8	6-29526-00-0-1 6-29526-00-0-8	6-28985-10-0-1 6-28985-10-0-8

[1] Riegelschaltkontakt Bestellnummer K-19068-00-0-6

2
2285 mm



GU-SECURY Automatic mit Sperrbügel – 2285 mm

Schließleisten/Schließbleche/Schließplatten/Fangplatten/Bandsicherungen für Profilsysteme aus Metall



Profilsystem aus Metall	Mehrfachverriegelung GU-SECURY Automatic mit Sperrbügel			Schließleiste einstellbar 3-teilig (ohne Mittelschließblech) Mit Austauschstück			
	Nuss 8 mm ^[2]	Nuss 10 mm ^[2]	Stulp [mm]		Stulp [mm]		
Maß L [mm]							
Verpackungseinheit				VE = 5			
Conal							
Conal 8000	-	-	U 24 x 6	-	24		
Dyna							
Dyna AS 90	-	-	U 24 x 6	-	U 24 x 6		
Feal							
Feal Serie T65 VS	-	-	U 24 x 6	-	U 24 x 6		
Feal Serie T85 VS	-	-	U 24 x 6	-	U 24 x 6		
Forster							
Forster Serie T30	-	-	U 24 x 5	-	24		
Forster Serie Unico	-	-	U 24 x 5	-	U 24 x 6		
Graute							
Graute-Therm 80	-	-	U 24 x 6	-	24		
Gutmann							
Gutmann S70	-	-	U 24 x 6	-	U 24 x 6		
Heroal							
Heroal 025	-	-	24	-	U 24 x 6		
Heroal 040	-	-	U 24 x 6	-	24		
Heroal 050	-	-	U 24 x 6	-	24		

^[2] auf Anfrage

GU-SECURY Automatic mit Sperrbügel – 2285 mm



Schließleisten/Schließbleche/Schließplatten/Fangplatten/Bandsicherungen für Profilsysteme aus Metall



	Schließblech		Schließplatte einstellbar		Fangplatte	Bandsicherung	
	Mit Austauschstück	Vorgerichtet für Riegelschaltkontakt ^[1]		Mit montiertem Riegelschaltkontakt	für Sperrbügel	Rahmen Schließkeil	Flügel Einbohrzapfen Länge = 54 mm
	216,5	268	120	150	227	120	115
	VE = 5	VE = 5	VE = 40	VE = 5	VE = 5	VE = 6	VE = 6
	6-37368-01-L-1 6-37368-01-L-1 6-37368-01-R-8 6-37368-01-R-8	6-38729-02-L-1 6-38729-02-R-1 6-38729-02-L-8 6-38729-02-R-8	6-31111-00-0-1 6-31111-00-0-8	6-38426-01-L-1 6-38426-01-R-1 6-38426-01-L-8 6-38426-01-R-8	6-29505-00-L-1 6-29505-00-R-1 6-29505-00-L-8 6-29505-00-R-8	6-29525-00-0-1 6-29525-00-0-8	6-28985-10-0-1 6-28985-10-0-8
	6-37367-01-L-1 6-37367-01-R-1 6-37367-01-L-8 6-37367-01-R-8	-	6-31108-00-0-1 6-31108-00-0-8	6-38426-02-L-1 6-38426-02-R-1 6-38426-02-L-8 6-38426-02-R-8	6-29511-00-L-1 6-29511-00-R-1 6-29511-00-L-8 6-29511-00-R-8	6-29526-00-0-1 6-29526-00-0-8	6-28985-08-0-1 6-28985-08-0-8
	6-37367-01-L-1 6-37367-01-R-1 6-37367-01-L-8 6-37367-01-R-8	-	6-31108-00-0-1 6-31108-00-0-8	6-38426-02-L-1 6-38426-02-R-1 6-38426-02-L-8 6-38426-02-R-8	6-29511-00-L-1 6-29511-00-R-1 6-29511-00-L-8 6-29511-00-R-8	6-29526-00-0-1 6-29526-00-0-8	6-28985-08-0-1 6-28985-08-0-8
	6-37367-01-L-1 6-37367-01-R-1 6-37367-01-L-8 6-37367-01-R-8	-	6-31108-00-0-1 6-31108-00-0-8	6-38426-02-L-1 6-38426-02-R-1 6-38426-02-L-8 6-38426-02-R-8	6-29511-00-L-1 6-29511-00-R-1 6-29511-00-L-8 6-29511-00-R-8	6-29526-00-0-1 6-29526-00-0-8	6-28985-08-0-1 6-28985-08-0-8
	6-37368-01-L-1 6-37368-01-L-1 6-37368-01-R-8 6-37368-01-R-8	6-38729-02-L-1 6-38729-02-R-1 6-38729-02-L-8 6-38729-02-R-8	6-31111-00-0-1 6-31111-00-0-8	6-38426-01-L-1 6-38426-01-R-1 6-38426-01-L-8 6-38426-01-R-8	6-29505-00-L-1 6-29505-00-R-1 6-29505-00-L-8 6-29505-00-R-8	6-29525-00-0-1 6-29525-00-0-8	6-28985-08-0-1 6-28985-08-0-8
	6-37367-01-L-1 6-37367-01-R-1 6-37367-01-L-8 6-37367-01-R-8	-	6-31108-00-0-1 6-31108-00-0-8	6-38426-02-L-1 6-38426-02-R-1 6-38426-02-L-8 6-38426-02-R-8	6-29511-00-L-1 6-29511-00-R-1 6-29511-00-L-8 6-29511-00-R-8	6-29526-00-0-1 6-29526-00-0-8	6-28985-08-0-1 6-28985-08-0-8
	6-37368-01-L-1 6-37368-01-L-1 6-37368-01-R-8 6-37368-01-R-8	6-38729-02-L-1 6-38729-02-R-1 6-38729-02-L-8 6-38729-02-R-8	6-31111-00-0-1 6-31111-00-0-8	6-38426-01-L-1 6-38426-01-R-1 6-38426-01-L-8 6-38426-01-R-8	6-29505-00-L-1 6-29505-00-R-1 6-29505-00-L-8 6-29505-00-R-8	6-29525-00-0-1 6-29525-00-0-8	6-28985-08-0-1 6-28985-08-0-8
	6-37367-03-L-1 6-37367-03-R-1	-	6-31108-00-0-1 6-31108-00-0-8	6-38426-02-L-1 6-38426-02-R-1 6-38426-02-L-8 6-38426-02-R-8	6-29511-00-L-1 6-29511-00-R-1 6-29511-00-L-8 6-29511-00-R-8	6-29526-00-0-1 6-29526-00-0-8	6-28985-08-0-1 6-28985-08-0-8
	6-37367-01-L-1 6-37367-01-R-1 6-37367-01-L-8 6-37367-01-R-8	-	6-31108-00-0-1 6-31108-00-0-8	6-38426-02-L-1 6-38426-02-R-1 6-38426-02-L-8 6-38426-02-R-8	6-29511-00-L-1 6-29511-00-R-1 6-29511-00-L-8 6-29511-00-R-8	6-29526-00-0-1 6-29526-00-0-8	6-28985-10-0-1 6-28985-10-0-8
	6-37368-01-L-1 6-37368-01-L-1 6-37368-01-R-8 6-37368-01-R-8	6-38729-02-L-1 6-38729-02-R-1 6-38729-02-L-8 6-38729-02-R-8	6-31111-00-0-1 6-31111-00-0-8	6-38426-01-L-1 6-38426-01-R-1 6-38426-01-L-8 6-38426-01-R-8	6-29505-00-L-1 6-29505-00-R-1 6-29505-00-L-8 6-29505-00-R-8	6-29525-00-0-1 6-29525-00-0-8	6-28985-08-0-1 6-28985-08-0-8
	6-37368-01-L-1 6-37368-01-L-1 6-37368-01-R-8 6-37368-01-R-8	6-38729-02-L-1 6-38729-02-R-1 6-38729-02-L-8 6-38729-02-R-8	6-31111-00-0-1 6-31111-00-0-8	6-38426-01-L-1 6-38426-01-R-1 6-38426-01-L-8 6-38426-01-R-8	6-29505-00-L-1 6-29505-00-R-1 6-29505-00-L-8 6-29505-00-R-8	6-29525-00-0-1 6-29525-00-0-8	6-28985-08-0-1 6-28985-08-0-8

[1] Riegelschaltkontakt Bestellnummer K-19068-00-0-6

2
2285 mm
III

GU-SECURY Automatic mit Sperrbügel – 2285 mm

Schließleisten/Schließbleche/Schließplatten/Fangplatten/Bandsicherungen für Profilsysteme aus Metall



Profilsystem aus Metall	Mehrfachverriegelung GU-SECURY Automatic mit Sperrbügel			Schließleiste einstellbar 3-teilig (ohne Mittelschließblech) Mit Austauschstück		
	Nuss 8 mm ^[2]	Nuss 10 mm ^[2]	Stulp [mm]		Stulp [mm]	
Maß L [mm]						
Verpackungseinheit				VE = 5		
Heroal						
Heroal 065	-	-	U 24 x 6	-	U 24 x 6	
Heroal 090	-	-	U 24 x 6	-	U 24 x 6	
Heroal 090S ES	-	-	U 24 x 6	-	U 24 x 6	
Heroal 110 ES	-	-	U 24 x 6	-	U 24 x 6	
Heroal D 72	-	-	U 24 x 6	-	U 24 x 6	
Heroal D 92 UD	-	-	U 24 x 6	-	24	
Hueck						
Hueck 1.0	-	-	24	-	U 24 x 6	
Hueck 1.0	-	-	U 24 x 6	-	24	
Hueck Lambda 57S	-	-	U 24 x 6	-	24	
Hueck Lambda 65M	-	-	U 24 x 6	-	24	
Hueck Lambda 77L	-	-	24	-	U 24 x 6	
Hueck Lambda Duo 90	-	-	U 24 x 6	-	U 24 x 6	
Kawneer						
Kawneer AA 720	-	-	U 24 x 6	-	24	

^[2] auf Anfrage

GU-SECURY Automatic mit Sperrbügel – 2285 mm



Schließleisten/Schließbleche/Schließplatten/Fangplatten/Bandsicherungen für Profilsysteme aus Metall



	Schließblech		Schließplatte einstellbar		Fangplatte	Bandsicherung	
	Mit Austauschstück	Vorgerichtet für Riegelschaltkontakt ^[1]		Mit montiertem Riegelschaltkontakt	für Sperrbügel	Rahmen Schließkeil	Flügel Einbohrzapfen Länge = 54 mm
	216,5	268	120	150	227	120	115
	VE = 5	VE = 5	VE = 40	VE = 5	VE = 5	VE = 6	VE = 6
	6-37367-01-L-1 6-37367-01-R-1 6-37367-01-L-8 6-37367-01-R-8	-	6-31108-00-0-1 6-31108-00-0-8	6-38426-02-L-1 6-38426-02-R-1 6-38426-02-L-8 6-38426-02-R-8	6-29511-00-L-1 6-29511-00-R-1 6-29511-00-L-8 6-29511-00-R-8	6-29526-00-0-1 6-29526-00-0-8	6-28985-08-0-1 6-28985-08-0-8
	6-37367-01-L-1 6-37367-01-R-1 6-37367-01-L-8 6-37367-01-R-8	-	6-31108-00-0-1 6-31108-00-0-8	6-38426-02-L-1 6-38426-02-R-1 6-38426-02-L-8 6-38426-02-R-8	6-29511-00-L-1 6-29511-00-R-1 6-29511-00-L-8 6-29511-00-R-8	6-29526-00-0-1 6-29526-00-0-8	6-28985-08-0-1 6-28985-08-0-8
	6-37367-01-L-1 6-37367-01-R-1 6-37367-01-L-8 6-37367-01-R-8	-	6-31108-00-0-1 6-31108-00-0-8	6-38426-02-L-1 6-38426-02-R-1 6-38426-02-L-8 6-38426-02-R-8	6-29511-00-L-1 6-29511-00-R-1 6-29511-00-L-8 6-29511-00-R-8	6-29526-00-0-1 6-29526-00-0-8	6-28985-08-0-1 6-28985-08-0-8
	6-37367-01-L-1 6-37367-01-R-1 6-37367-01-L-8 6-37367-01-R-8	-	6-31108-00-0-1 6-31108-00-0-8	6-38426-02-L-1 6-38426-02-R-1 6-38426-02-L-8 6-38426-02-R-8	6-29511-00-L-1 6-29511-00-R-1 6-29511-00-L-8 6-29511-00-R-8	6-29526-00-0-1 6-29526-00-0-8	6-28985-08-0-1 6-28985-08-0-8
	6-37368-01-L-1 6-37368-01-L-1 6-37368-01-R-8 6-37368-01-R-8	6-38729-02-L-1 6-38729-02-R-1 6-38729-02-L-8 6-38729-02-R-8	6-31111-00-0-1 6-31111-00-0-8	6-38426-01-L-1 6-38426-01-R-1 6-38426-01-L-8 6-38426-01-R-8	6-29505-00-L-1 6-29505-00-R-1 6-29505-00-L-8 6-29505-00-R-8	6-29525-00-0-1 6-29525-00-0-8	6-28985-08-0-1 6-28985-08-0-8
	6-37367-01-L-1 6-37367-01-R-1 6-37367-01-L-8 6-37367-01-R-8	-	6-31108-00-0-1 6-31108-00-0-8	6-38426-02-L-1 6-38426-02-R-1 6-38426-02-L-8 6-38426-02-R-8	6-29511-00-L-1 6-29511-00-R-1 6-29511-00-L-8 6-29511-00-R-8	6-29526-00-0-1 6-29526-00-0-8	6-28985-10-0-1 6-28985-10-0-8
	6-37368-01-L-1 6-37368-01-L-1 6-37368-01-R-8 6-37368-01-R-8	6-38729-02-L-1 6-38729-02-R-1 6-38729-02-L-8 6-38729-02-R-8	6-31111-00-0-1 6-31111-00-0-8	6-38426-01-L-1 6-38426-01-R-1 6-38426-01-L-8 6-38426-01-R-8	6-29505-00-L-1 6-29505-00-R-1 6-29505-00-L-8 6-29505-00-R-8	6-29525-00-0-1 6-29525-00-0-8	6-28985-08-0-1 6-28985-08-0-8
	6-37368-01-L-1 6-37368-01-L-1 6-37368-01-R-8 6-37368-01-R-8	6-38729-02-L-1 6-38729-02-R-1 6-38729-02-L-8 6-38729-02-R-8	6-31111-00-0-1 6-31111-00-0-8	6-38426-01-L-1 6-38426-01-R-1 6-38426-01-L-8 6-38426-01-R-8	6-29505-00-L-1 6-29505-00-R-1 6-29505-00-L-8 6-29505-00-R-8	6-29525-00-0-1 6-29525-00-0-8	6-28985-08-0-1 6-28985-08-0-8
	6-37367-03-L-1 6-37367-03-R-1	-	6-31108-00-0-1 6-31108-00-0-8	6-38426-02-L-1 6-38426-02-R-1 6-38426-02-L-8 6-38426-02-R-8	6-29511-00-L-1 6-29511-00-R-1 6-29511-00-L-8 6-29511-00-R-8	6-29526-00-0-1 6-29526-00-0-8	6-28985-10-0-1 6-28985-10-0-8
	6-37367-03-L-1 6-37367-03-R-1	-	6-31108-00-0-1 6-31108-00-0-8	6-38426-02-L-1 6-38426-02-R-1 6-38426-02-L-8 6-38426-02-R-8	6-29511-00-L-1 6-29511-00-R-1 6-29511-00-L-8 6-29511-00-R-8	6-29526-00-0-1 6-29526-00-0-8	6-28985-08-0-1 6-28985-08-0-8
	6-37368-01-L-1 6-37368-01-L-1 6-37368-01-R-8 6-37368-01-R-8	6-38729-02-L-1 6-38729-02-R-1 6-38729-02-L-8 6-38729-02-R-8	6-31111-00-0-1 6-31111-00-0-8	6-38426-01-L-1 6-38426-01-R-1 6-38426-01-L-8 6-38426-01-R-8	6-29505-00-L-1 6-29505-00-R-1 6-29505-00-L-8 6-29505-00-R-8	6-29525-00-0-1 6-29525-00-0-8	6-28985-08-0-1 6-28985-08-0-8

[1] Riegelschaltkontakt Bestellnummer K-19068-00-0-6

GU-SECURY Automatic mit Sperrbügel – 2285 mm

Schließleisten/Schließbleche/Schließplatten/Fangplatten/Bandsicherungen für Profilsysteme aus Metall



Profilsystem aus Metall	Mehrfachverriegelung GU-SECURY Automatic mit Sperrbügel			Schließleiste einstellbar 3-teilig (ohne Mittelschließblech) Mit Austauschstück			
	Nuss 8 mm ^[2]	Nuss 10 mm ^[2]	Stulp [mm]		Stulp [mm]		
Maß L [mm]							
Verpackungseinheit				VE = 5			
Klaue							
Klaue Serie 77 auswärts	-	-	24	-	U 24 x 8		
Klaue Serie 77 einwärts	-	-	U 24 x 6	-	24		
Klaue Serie 78 auswärts	-	-	U 24 x 6	-	24		
Klaue Serie 78 einwärts	-	-	U 24 x 6	-	24		
Kubal							
Kubal 65	-	-	U 24 x 6	-	24		
Metra							
Metra	-	-	16	-	U 24 x 6		
Raico							
Raico Frame+ 75D	-	-	U 24 x 6	-	U 24 x 6		
Renan							
Renan	-	-	U 24 x 8	-	U 24 x 8		
Rescara							
Rescara Izo Gold P69 System	-	-	U 24 x 6	-	U 24 x 6		
Reynaers							
Reynaers CS 68	-	-	U 24 x 8	-	U 24 x 8		
Reynaers CS 77	-	-	U 24 x 6	-	U 24 x 6		
Reynaers CS 86 HI	-	-	U 24 x 6	-	U 24 x 6		

^[2] auf Anfrage

2
2285 mm

GU-SECURY Automatic mit Sperrbügel – 2285 mm

Schließleisten/Schließbleche/Schließplatten/Fangplatten/Bandsicherungen für Profilsysteme aus Metall



	Schließblech		Schließplatte einstellbar		Fangplatte	Bandsicherung	
	Mit Austauschstück	Vorgerichtet für Riegelschaltkontakt ^[1]		Mit montiertem Riegelschaltkontakt	für Sperrbügel	Rahmen Schließkeil	Flügel Einbohrzapfen Länge = 54 mm
	216,5	268	120	150	227	120	115
	VE = 5	VE = 5	VE = 40	VE = 5	VE = 5	VE = 6	VE = 6
	6-38632-02-L-1 6-38632-02-R-1	-	6-31105-00-0-1 6-31105-00-0-8	-	6-31633-00-L-1 6-31633-00-R-1 6-31633-00-L-8 6-31633-00-R-8	6-29526-00-0-1 6-29526-00-0-8	6-28985-10-0-1 6-28985-10-0-8
	6-37368-01-L-1 6-37368-01-L-1 6-37368-01-R-8 6-37368-01-R-8	6-38729-02-L-1 6-38729-02-R-1 6-38729-02-L-8 6-38729-02-R-8	6-31111-00-0-1 6-31111-00-0-8	6-38426-01-L-1 6-38426-01-R-1 6-38426-01-L-8 6-38426-01-R-8	6-29505-00-L-1 6-29505-00-R-1 6-29505-00-L-8 6-29505-00-R-8	6-29525-00-0-1 6-29525-00-0-8	6-28985-08-0-1 6-28985-08-0-8
	6-37368-01-L-1 6-37368-01-L-1 6-37368-01-R-8 6-37368-01-R-8	6-38729-02-L-1 6-38729-02-R-1 6-38729-02-L-8 6-38729-02-R-8	6-31111-00-0-1 6-31111-00-0-8	6-38426-01-L-1 6-38426-01-R-1 6-38426-01-L-8 6-38426-01-R-8	6-29505-00-L-1 6-29505-00-R-1 6-29505-00-L-8 6-29505-00-R-8	6-29525-00-0-1 6-29525-00-0-8	6-28985-08-0-1 6-28985-08-0-8
	6-37368-01-L-1 6-37368-01-L-1 6-37368-01-R-8 6-37368-01-R-8	6-38729-02-L-1 6-38729-02-R-1 6-38729-02-L-8 6-38729-02-R-8	6-31111-00-0-1 6-31111-00-0-8	6-38426-01-L-1 6-38426-01-R-1 6-38426-01-L-8 6-38426-01-R-8	6-29505-00-L-1 6-29505-00-R-1 6-29505-00-L-8 6-29505-00-R-8	6-29525-00-0-1 6-29525-00-0-8	6-28985-08-0-1 6-28985-08-0-8
	6-37368-01-L-1 6-37368-01-L-1 6-37368-01-R-8 6-37368-01-R-8	6-38729-02-L-1 6-38729-02-R-1 6-38729-02-L-8 6-38729-02-R-8	6-31111-00-0-1 6-31111-00-0-8	6-38426-01-L-1 6-38426-01-R-1 6-38426-01-L-8 6-38426-01-R-8	6-29505-00-L-1 6-29505-00-R-1 6-29505-00-L-8 6-29505-00-R-8	6-29525-00-0-1 6-29525-00-0-8	6-28985-08-0-1 6-28985-08-0-8
	6-38678-03-L-1 6-38678-03-R-1	-	-	-	-	-	-
	6-37367-01-L-1 6-37367-01-R-1 6-37367-01-L-8 6-37367-01-R-8	-	6-31108-00-0-1 6-31108-00-0-8	6-38426-02-L-1 6-38426-02-R-1 6-38426-02-L-8 6-38426-02-R-8	6-29511-00-L-1 6-29511-00-R-1 6-29511-00-L-8 6-29511-00-R-8	6-29526-00-0-1 6-29526-00-0-8	6-28985-08-0-1 6-28985-08-0-8
	6-38632-02-L-1 6-38632-02-R-1	-	6-31105-00-0-1 6-31105-00-0-8	-	6-31633-00-L-1 6-31633-00-R-1 6-31633-00-L-8 6-31633-00-R-8	6-29526-00-0-1 6-29526-00-0-8	6-28985-08-0-1 6-28985-08-0-8
	6-37367-01-L-1 6-37367-01-R-1 6-37367-01-L-8 6-37367-01-R-8	-	6-31108-00-0-1 6-31108-00-0-8	6-38426-02-L-1 6-38426-02-R-1 6-38426-02-L-8 6-38426-02-R-8	6-29511-00-L-1 6-29511-00-R-1 6-29511-00-L-8 6-29511-00-R-8	6-29526-00-0-1 6-29526-00-0-8	6-28985-08-0-1 6-28985-08-0-8
	6-38632-02-L-1 6-38632-02-R-1	-	6-31105-00-0-1 6-31105-00-0-8	-	6-31633-00-L-1 6-31633-00-R-1 6-31633-00-L-8 6-31633-00-R-8	6-29526-00-0-1 6-29526-00-0-8	6-28985-08-0-1 6-28985-08-0-8
	6-37367-03-L-1 6-37367-03-R-1	-	6-31108-00-0-1 6-31108-00-0-8	6-38426-02-L-1 6-38426-02-R-1 6-38426-02-L-8 6-38426-02-R-8	6-29511-00-L-1 6-29511-00-R-1 6-29511-00-L-8 6-29511-00-R-8	6-29526-00-0-1 6-29526-00-0-8	6-28985-08-0-1 6-28985-08-0-8
	6-37367-03-L-1 6-37367-03-R-1	-	6-31108-00-0-1 6-31108-00-0-8	6-38426-02-L-1 6-38426-02-R-1 6-38426-02-L-8 6-38426-02-R-8	6-29511-00-L-1 6-29511-00-R-1 6-29511-00-L-8 6-29511-00-R-8	6-29526-00-0-1 6-29526-00-0-8	6-28985-08-0-1 6-28985-08-0-8

^[1] Riegelschaltkontakt Bestellnummer K-19068-00-0-6

2
2285 mm
III

GU-SECURY Automatic mit Sperrbügel – 2285 mm

Schließleisten/Schließbleche/Schließplatten/Fangplatten/Bandsicherungen für Profilsysteme aus Metall



Profilsystem aus Metall	Mehrfachverriegelung GU-SECURY Automatic mit Sperrbügel			Schließleiste einstellbar 3-teilig (ohne Mittelschließblech) Mit Austauschstück	
	Nuss 8 mm ^[2]	Nuss 10 mm ^[2]	Stulp [mm]		Stulp [mm]
Maß L [mm]					
Verpackungseinheit				VE = 5	
SAPA					
SAPA Aventis 75	-	-	24	-	U 24 x 6
SAPA-Ekonal E 65	-	-	U 24 x 6	-	24
SAPA-Ekonal E 75 plus	-	-	U 24 x 6	-	24
Schüco					
Schüco ADS 75 Simply Smart	-	-	U 24 x 6	-	U 24 x 6
Schüco ADS HD	-	-	U 24 x 6	-	U 24 x 6
Schüco Royal S 65	-	-	U 24 x 6	-	U 24 x 6
Schüco Royal S 70	-	-	U 24 x 6	-	U 24 x 6
Sykon					
Sykon Sykotherm 70	-	-	U 24 x 6	-	24
Sykon Sykotherm Serie 70	-	-	U 24 x 6	-	U 24 x 6
Sykon Sykotherm Serie 75	-	-	U 24 x 6	-	U 24 x 6
Tebau					
Tebau Therm 70	-	-	U 24 x 8	-	U 24 x 8
Tebau Therm 80	-	-	24	-	U 24 x 8

^[2] auf Anfrage

GU-SECURY Automatic mit Sperrbügel – 2285 mm

Schließleisten/Schließbleche/Schließplatten/Fangplatten/Bandsicherungen für Profilsysteme aus Metall



	Schließblech		Schließplatte einstellbar		Fangplatte	Bandsicherung	
	Mit Austauschstück	Vorgerichtet für Riegelschaltkontakt ^[1]		Mit montiertem Riegelschaltkontakt	für Sperrbügel	Rahmen Schließkeil	Flügel Einbohrzapfen Länge = 54 mm
	216,5	268	120	150	227	120	115
	VE = 5	VE = 5	VE = 40	VE = 5	VE = 5	VE = 6	VE = 6
	6-37367-03-L-1 6-37367-03-R-1	-	6-31108-00-0-1 6-31108-00-0-8	6-38426-02-L-1 6-38426-02-R-1 6-38426-02-L-8 6-38426-02-R-8	6-29511-00-L-1 6-29511-00-R-1 6-29511-00-L-8 6-29511-00-R-8	6-29526-00-0-1 6-29526-00-0-8	6-28985-10-0-1 6-28985-10-0-8
	6-37368-01-L-1 6-37368-01-L-1 6-37368-01-R-8 6-37368-01-R-8	6-38729-02-L-1 6-38729-02-R-1 6-38729-02-L-8 6-38729-02-R-8	6-31111-00-0-1 6-31111-00-0-8	6-38426-01-L-1 6-38426-01-R-1 6-38426-01-L-8 6-38426-01-R-8	6-29505-00-L-1 6-29505-00-R-1 6-29505-00-L-8 6-29505-00-R-8	6-29525-00-0-1 6-29525-00-0-8	6-28985-08-0-1 6-28985-08-0-8
	6-37368-01-L-1 6-37368-01-L-1 6-37368-01-R-8 6-37368-01-R-8	6-38729-02-L-1 6-38729-02-R-1 6-38729-02-L-8 6-38729-02-R-8	6-31111-00-0-1 6-31111-00-0-8	6-38426-01-L-1 6-38426-01-R-1 6-38426-01-L-8 6-38426-01-R-8	6-29505-00-L-1 6-29505-00-R-1 6-29505-00-L-8 6-29505-00-R-8	6-29525-00-0-1 6-29525-00-0-8	6-28985-08-0-1 6-28985-08-0-8
	6-37367-01-L-1 6-37367-01-R-1 6-37367-01-L-8 6-37367-01-R-8	-	6-31108-00-0-1 6-31108-00-0-8	6-38426-02-L-1 6-38426-02-R-1 6-38426-02-L-8 6-38426-02-R-8	6-29511-00-L-1 6-29511-00-R-1 6-29511-00-L-8 6-29511-00-R-8	6-29526-00-0-1 6-29526-00-0-8	6-28985-08-0-1 6-28985-08-0-8
	6-37367-01-L-1 6-37367-01-R-1 6-37367-01-L-8 6-37367-01-R-8	-	6-31108-00-0-1 6-31108-00-0-8	6-38426-02-L-1 6-38426-02-R-1 6-38426-02-L-8 6-38426-02-R-8	6-29511-00-L-1 6-29511-00-R-1 6-29511-00-L-8 6-29511-00-R-8	6-29526-00-0-1 6-29526-00-0-8	6-28985-08-0-1 6-28985-08-0-8
	6-37367-01-L-1 6-37367-01-R-1 6-37367-01-L-8 6-37367-01-R-8	-	6-31108-00-0-1 6-31108-00-0-8	6-38426-02-L-1 6-38426-02-R-1 6-38426-02-L-8 6-38426-02-R-8	6-29511-00-L-1 6-29511-00-R-1 6-29511-00-L-8 6-29511-00-R-8	6-29526-00-0-1 6-29526-00-0-8	6-28985-08-0-1 6-28985-08-0-8
	6-37368-01-L-1 6-37368-01-L-1 6-37368-01-R-8 6-37368-01-R-8	6-38729-02-L-1 6-38729-02-R-1 6-38729-02-L-8 6-38729-02-R-8	6-31111-00-0-1 6-31111-00-0-8	6-38426-01-L-1 6-38426-01-R-1 6-38426-01-L-8 6-38426-01-R-8	6-29505-00-L-1 6-29505-00-R-1 6-29505-00-L-8 6-29505-00-R-8	6-29525-00-0-1 6-29525-00-0-8	6-28985-08-0-1 6-28985-08-0-8
	6-37367-03-L-1 6-37367-03-R-1	-	6-31108-00-0-1 6-31108-00-0-8	6-38426-02-L-1 6-38426-02-R-1 6-38426-02-L-8 6-38426-02-R-8	6-29511-00-L-1 6-29511-00-R-1 6-29511-00-L-8 6-29511-00-R-8	6-29526-00-0-1 6-29526-00-0-8	6-28985-10-0-1 6-28985-10-0-8
	6-37367-03-L-1 6-37367-03-R-1	-	6-31108-00-0-1 6-31108-00-0-8	6-38426-02-L-1 6-38426-02-R-1 6-38426-02-L-8 6-38426-02-R-8	6-29511-00-L-1 6-29511-00-R-1 6-29511-00-L-8 6-29511-00-R-8	6-29526-00-0-1 6-29526-00-0-8	6-28985-08-0-1 6-28985-08-0-8
	6-38632-02-L-1 6-38632-02-R-1	-	6-31105-00-0-1 6-31105-00-0-8	-	6-31633-00-L-1 6-31633-00-R-1 6-31633-00-L-8 6-31633-00-R-8	6-29526-00-0-1 6-29526-00-0-8	6-28985-08-0-1 6-28985-08-0-8
	6-38632-02-L-1 6-38632-02-R-1	-	6-31105-00-0-1 6-31105-00-0-8	-	6-31633-00-L-1 6-31633-00-R-1 6-31633-00-L-8 6-31633-00-R-8	6-29526-00-0-1 6-29526-00-0-8	6-28985-10-0-1 6-28985-10-0-8

^[1] Riegelschaltkontakt Bestellnummer K-19068-00-0-6

GU-SECURY Automatic mit Sperrbügel – 2285 mm

Schließleisten/Schließbleche/Schließplatten/Fangplatten/Bandsicherungen für Profilsysteme aus Metall



Profilsystem aus Metall	Mehrfachverriegelung GU-SECURY Automatic mit Sperrbügel			Schließleiste einstellbar 3-teilig (ohne Mittelschließblech) Mit Austauschstück	
	Nuss 8 mm ^[2]	Nuss 10 mm ^[2]	Stulp [mm]		Stulp [mm]
Maß L [mm]					
Verpackungseinheit				VE = 5	
Thyssen					
Thyssen Schulte W 70	-	-	24	-	U 24 x 6
Thyssen Schulte W 70	-	-	24	-	U 24 x 6
TKI					
TKI 755	-	-	U 24 x 6	-	U 24 x 6
Wicona					
Wicona Wicstyle 65	-	-	24	-	U 24 x 6
Wicona Wicstyle 75 EVO	-	-	24	-	22
Wicona Wicstyle 75 EVO	-	-	22	-	22
Wicona Wicstyle 77	-	-	24	-	U 24 x 6
Wicona Wicstyle 88	-	-	22	-	22
Rahmennut 10/14, Nutlage 9 mm	-	-	24	-	U 20 x 6
Rahmennut 10/14, Nutlage 13 mm	-	-	24	-	U 24 x 6
Rahmennut 12/15, Nutlage 11 mm	-	-	20	-	U 24 x 6
Rahmennut 14/18, Nutlage 9 mm	-	-	24	-	U 20 x 6
Rahmennut 14/18, Nutlage 13 mm	-	-	24	-	U 24 x 6

^[2] auf Anfrage

2
2285 mm

GU-SECURY Automatic mit Sperrbügel – 2285 mm



Schließeleisten/Schließebleche/Schließeplatten/Fangplatten/Bandsicherungen für Profilsysteme aus Metall



	Schließeblech		Schließeplatte einstellbar		Fangplatte	Bandsicherung	
	Mit Austauschstück	Vorgerichtet für Riegelschaltkontakt ^[1]		Mit montiertem Riegelschaltkontakt	für Sperrbügel	Rahmen Schließekeil	Flügel Einbohrzapfen Länge = 54 mm
	216,5	268	120	150	227	120	115
	VE = 5	VE = 5	VE = 40	VE = 5	VE = 5	VE = 6	VE = 6
	6-37367-01-L-1 6-37367-01-R-1 6-37367-01-L-8 6-37367-01-R-8	-	6-31108-00-0-1 6-31108-00-0-8	6-38426-02-L-1 6-38426-02-R-1 6-38426-02-L-8 6-38426-02-R-8	6-29511-00-L-1 6-29511-00-R-1 6-29511-00-L-8 6-29511-00-R-8	6-29526-00-0-1 6-29526-00-0-8	6-28985-10-0-1 6-28985-10-0-8
	6-37367-01-L-1 6-37367-01-R-1 6-37367-01-L-8 6-37367-01-R-8	-	6-31108-00-0-1 6-31108-00-0-8	6-38426-02-L-1 6-38426-02-R-1 6-38426-02-L-8 6-38426-02-R-8	6-29511-00-L-1 6-29511-00-R-1 6-29511-00-L-8 6-29511-00-R-8	6-29526-00-0-1 6-29526-00-0-8	6-28985-10-0-1 6-28985-10-0-8
	6-37367-03-L-1 6-37367-03-R-1	-	6-31108-00-0-1 6-31108-00-0-8	6-38426-02-L-1 6-38426-02-R-1 6-38426-02-L-8 6-38426-02-R-8	6-29511-00-L-1 6-29511-00-R-1 6-29511-00-L-8 6-29511-00-R-8	6-29526-00-0-1 6-29526-00-0-8	6-28985-08-0-1 6-28985-08-0-8
	6-37367-01-L-1 6-37367-01-R-1 6-37367-01-L-8 6-37367-01-R-8	-	6-31108-00-0-1 6-31108-00-0-8	6-38426-02-L-1 6-38426-02-R-1 6-38426-02-L-8 6-38426-02-R-8	6-29511-00-L-1 6-29511-00-R-1 6-29511-00-L-8 6-29511-00-R-8	6-29526-00-0-1 6-29526-00-0-8	6-28985-10-0-1 6-28985-10-0-8
	6-37007-01-L-8 6-37007-01-R-8	6-37007-02-L-8 6-37007-02-R-8	6-37008-01-0-8	6-38831-01-L-8 6-38831-01-R-8	6-37026-01-L-8 6-37026-01-R-8	-	-
	6-37007-01-L-8 6-37007-01-R-8	6-37007-02-L-8 6-37007-02-R-8	6-37008-01-0-8	6-38831-01-L-8 6-38831-01-R-8	6-37026-01-L-8 6-37026-01-R-8	-	-
	6-37367-01-L-1 6-37367-01-R-1 6-37367-01-L-8 6-37367-01-R-8	-	6-31108-00-0-1 6-31108-00-0-8	6-38426-02-L-1 6-38426-02-R-1 6-38426-02-L-8 6-38426-02-R-8	6-29511-00-L-1 6-29511-00-R-1 6-29511-00-L-8 6-29511-00-R-8	6-29526-00-0-1 6-29526-00-0-8	6-28985-10-0-1 6-28985-10-0-8
	6-38980-01-L-8 6-38980-01-R-8	-	6-33467-01-0-8	-	-	-	-
	6-38678-04-L-1 6-38678-04-R-1	-	6-35309-04-0-1	-	-	-	-
	6-38679-09-L-1 6-38679-09-R-1	-	6-35309-05-0-1	-	-	-	-
	6-38679-05-L-1 6-38679-05-R-1	-	6-35309-06-0-1	-	-	-	-
	6-38678-03-L-1 6-38678-03-R-1	-	6-35309-01-0-1	-	-	-	-
	6-38679-08-L-1 6-38679-08-R-1	-	6-35309-02-0-1	-	-	-	-

^[1] Riegelschaltkontakt Bestellnummer K-19068-00-0-6

2
2285 mm
III

GU-SECURY Automatic mit Sperrbügel – 2285 mm

Winkelschließbleche für Profilsysteme aus Holz



Profilsystem aus Holz	Mehrfachverriegelung GU-SECURY Automatic mit Sperrbügel siehe Seite 284 bis 285		
	Stulp [mm]	Nutlage [mm]	Falzlufte [mm]
Maß L x B x T [mm]			
Verpackungseinheit			
Falzlufte			
Falzlufte 4 mm; 28 x 9 mm	20	15	4
Falzlufte 4 mm; 28 x 9 mm	20	13	4
Falzlufte 4 mm; 28 x 9 mm	20	11	4
Falzlufte 4 mm	20	10	4
Falzlufte 4 mm	16	9	4
Leitz-System			
Leitz-System	U 30 x 10	15	4
Leitz-System	20	15	4
Leitz-System	20	13	4
Euronut			
Euronut 7/8 x 4 mm	16	9	12
Eurofalz			
Eurofalz 18 x 8 mm	16	9	12
Eurofalz 20 x 8 mm	16	9	12
Eurofalz 24 x 8 mm	20	13	12
Eurofalz 24 x 8 mm	16	13	12
Eurofalz 30 x 8 mm rund	20	13	12
Eurofalz 30 x 8 mm rund	16	13	12

2
2285 mm
III

GU-SECURY Automatic mit Sperrbügel – 2285 mm

Winkelschließbleche für Profilsysteme aus Holz



Sicherheitswinkelschließblech für Türen nach EN 1627		Winkelschließblech für Türen nach EN 1627				Winkelschließblech		
	Mit Austauschstück 20 für Einbau E-Öffner	Zum Einfräsen Mit Einbohrzapfen	Mit geringer Ansichtsbreite		Mit 2 Endstücken Mit Austauschstück	Mit Austauschstück 16/4 für Einbau E-Öffner	Mit geringer Ansichtsbreite	
				Mit Austauschstück 20 für Einbau E-Öffner				
250 x 25 x 33	250 x 25 x 33	250 x 25 x 33	250 x 25 x 16,5	250 x 20 x 16,5	216,5 x ** x 6/33	250 x 22,5 x 32	300 x 20 x 20	
VE = 5	VE = 5	VE = 40	VE = 5	VE = 5	VE = 6	VE = 6	VE = 6	
-	-	-	-	-	-	-	-	
-	-	-	-	-	-	-	-	
9-29556-00-L-1 9-29556-00-R-1	6-23563-00-L-1 6-23563-00-L-8 6-23563-00-R-1 6-23563-00-R-8	6-27914-00-L-1 6-27914-00-R-1	9-32998-00-L-1 9-32998-00-R-1	6-25544-00-L-1 6-25544-00-L-8 6-25544-00-R-1 6-25544-00-R-8	-	-	9-29558-00-0-1	
-	-	-	-	-	-	6-24156-00-L-1 6-24156-00-R-1	-	
-	-	-	-	-	-	-	-	
-	-	-	-	-	-	-	-	
-	-	-	-	-	-	-	-	
-	-	-	-	-	6-38653-01-L-1 6-38653-01-R-1	-	-	
-	-	-	-	-	6-38643-01-L-1 6-38643-01-R-1	-	-	
-	-	-	-	-	6-38654-01-L-1 6-38654-01-R-1	-	-	
-	-	-	-	-	6-38653-03-L-1 6-38653-03-R-1	-	-	
-	-	-	-	-	6-38653-03-L-1 6-38653-03-R-1	-	-	
-	-	-	-	-	-	-	-	
-	-	-	-	-	-	-	-	

2
2285 mm
III

GU-SECURY Automatic mit Sperrbügel – 2285 mm

Schließbleche für Profilsysteme aus Holz



Profilsystem aus Holz	Mehrfachverriegelung GU-SECURY Automatic mit Sperrbügel siehe Seite 284 bis 285		
	Stulp [mm]	Nutlage [mm]	Falzlufte [mm]
Maß L x B x T [mm]			
Verpackungseinheit			
Falzlufte			
Falzlufte 4 mm; 28 x 9 mm	20	15	4
Falzlufte 4 mm; 28 x 9 mm	20	13	4
Falzlufte 4 mm; 28 x 9 mm	20	11	4
Falzlufte 4 mm	20	10	4
Falzlufte 4 mm	16	9	4
Leitz-System			
Leitz-System	U 30 x 10	15	4
Leitz-System	20	15	4
Leitz-System	20	13	4
Euronut			
Euronut 7/8 x 4 mm	16	9	12
Eurofalz			
Eurofalz 18 x 8 mm	16	9	12
Eurofalz 20 x 8 mm	16	9	12
Eurofalz 24 x 8 mm	20	13	12
Eurofalz 24 x 8 mm	16	13	12
Eurofalz 30 x 8 mm rund	20	13	12
Eurofalz 30 x 8 mm rund	16	13	12

2
2285 mm
III

GU-SECURY Automatic mit Sperrbügel – 2285 mm

Schließbleche für Profilsysteme aus Holz



Schließblech	Schließblech mit geringer Ansichtsbreite		Schließblech U-Form			Schließblech L-Form	Schließblech
	Zum Einfräsen Mit 2 Endstücken	Zum Einfräsen Mit Austauschstück	Zum Einfräsen	Mit 2 Endstücken	Mit 2 Endstücken Mit Austauschstück	Mit 2 Endstücken Fallenandruck einstellbar	
231 x 18 x 6	208 x 20 x 8,5	208 x ** x 8,5	216,5 x ** x 6/6	216,5 x ** x 6/6	231 x 18 x 6	216,5 x 29 x 8	268 x 28 x 9
VE = 5	VE = 5	VE = 40	VE = 5	VE = 5	VE = 6	VE = 6	VE = 6
-	6-29476-03-L-1 6-29476-03-R-1 6-29476-03-L-1T 6-29476-03-R-1T	-	-	-	-	-	6-37931-03-L-1 6-37931-03-R-1
-	6-29476-02-L-1 6-29476-02-R-1 6-29476-02-L-1T 6-29476-02-R-1T	-	-	-	-	-	6-37931-02-L-1 6-37931-02-R-1
-	6-29476-01-L-1 6-29476-01-R-1	-	-	-	-	-	-
-	6-27594-00-L-1 6-27594-00-R-1	9-28456-00-0-1	-	-	-	-	-
6-29094-01-L-1 6-29094-01-R-1	-	G-16350-00-0-1	-	-	-	-	-
-	-	-	-	-	-	-	-
-	-	-	-	-	-	-	-
-	-	-	-	-	-	-	-
-	-	-	-	6-38679-01-L-1 6-38679-01-R-1	-	-	-
-	-	-	6-38733-01-0-1	-	6-29094-02-L-1 6-29094-02-R-1	-	-
-	-	-	-	6-38678-01-L-1 6-38678-01-R-1	-	-	-
-	-	-	6-38733-02-L-1 6-38733-02-R-1	6-38679-07-L-1 6-38679-07-R-1	-	-	-
-	-	-	6-38733-02-L-1 6-38733-02-R-1	6-38679-07-L-1 6-38679-07-R-1	-	-	-
-	-	-	-	-	-	6-37349-01-L-1 6-37349-01-R-1	-
-	-	-	-	-	-	6-37349-01-L-1 6-37349-01-R-1	-

^[1] Riegelschaltkontakt Bestellnummer K-19068-00-0-6

2
2285 mm
III

GU-SECURY Automatic mit Sperrbügel – 2285 mm

Schließplatten für Profilsysteme aus Holz



Profilsystem aus Holz	Mehrfachverriegelung GU-SECURY Automatic mit Sperrbügel siehe Seite 284 bis 285		
	Stulp [mm]	Nutlage [mm]	Falzluft [mm]
Maß L x B x T [mm]			
Verpackungseinheit			
Falzluft			
Falzluft 4 mm; 28 x 9 mm	20	15	4
Falzluft 4 mm; 28 x 9 mm	20	13	4
Falzluft 4 mm; 28 x 9 mm	20	11	4
Falzluft 4 mm	20	10	4
Falzluft 4 mm	16	9	4
Leitz-System			
Leitz-System	U 30 x 10	15	4
Leitz-System	20	15	4
Leitz-System	20	13	4
Euronut			
Euronut 7/8 x 4 mm	16	9	12
Eurofalz			
Eurofalz 18 x 8 mm	16	9	12
Eurofalz 20 x 8 mm	16	9	12
Eurofalz 24 x 8 mm	20	13	12
Eurofalz 24 x 8 mm	16	13	12
Eurofalz 30 x 8 mm rund	20	13	12
Eurofalz 30 x 8 mm rund	16	13	12

2
2285 mm

GU-SECURY Automatic mit Sperrbügel – 2285 mm

Schließplatten für Profilsysteme aus Holz



Winkelschließplatte	Winkelschließplatte Mit geringer Ansichtsbreite	Schließgehäuse Zum Einfräsen	Schließplatte U-Form Mit 2 Endstücken	Schließplatte L-Form Mit 2 Endstücken Mit Austauschstück	Schließplatte Zum Einfräsen	Schließplatten- aus Stahl Zum Einfräsen	Schließplatte Mit montiertem Riegelschaltkontakt
100 x 25 x 33	100 x 25 x 16,5	81 x 20 x 8,5	120 x ** x 6/6	120 x 29 x 8	81 x 20 x 8,5	81 x ** x 8,5	150 x 28 x 9
VE = 5	VE = 5	VE = 40	VE = 5	VE = 5	VE = 6	VE = 6	VE = 6
-	-	-	-	-	6-30863-02-0-1 6-30863-02-0-1T	-	6-38706-02-L-1 6-38706-02-R-1
-	-	-	-	-	6-30863-01-0-1 6-30863-01-0-1T	-	6-38706-01-L-1 6-38706-01-R-1 6-38706-01-L-8 6-38706-01-R-8
-	-	-	-	-	6-30870-01-0-1	-	-
9-38551-01-0-1 9-38551-01-0-8	9-38551-02-0-1 9-38551-02-0-8	9-37412-00-0-1 9-37412-00-0-1T	-	-	6-31985-00-0-1 6-31985-00-0-1T	9-34136-20-0-1	-
-	-	-	-	-	-	9-34136-18-0-1	-
-	-	-	-	-	-	-	-
-	-	-	-	-	-	-	-
-	-	-	6-28984-04-0-1 6-28984-04-0-8	-	-	-	-
-	-	-	6-28984-01-0-1	-	-	-	-
-	-	-	6-28984-02-0-1	-	-	-	-
-	-	-	6-28984-11-0-1 6-28984-11-0-8	-	-	-	-
-	-	-	6-28984-11-0-1 6-28984-11-0-8	-	-	-	-
-	-	-	-	6-37350-01-0-1	-	-	-
-	-	-	-	6-37350-01-0-1	-	-	-

2
2285 mm
III

GU-SECURY Automatic mit Sperrbügel – 2285 mm

Schließleisten/Bandsicherungen/Fangplatten für Profilsysteme aus Holz






Profilsystem aus Holz	Mehrfachverriegelung GU-SECURY Automatic mit Sperrbügel siehe Seite 284 bis 285		
	Stulp [mm]	Nutlage [mm]	Falzlufte [mm]
Maß L x B x T [mm]			
Verpackungseinheit			
Falzlufte			
Falzlufte 4 mm; 28 x 9 mm	20	15	4
Falzlufte 4 mm; 28 x 9 mm	20	13	4
Falzlufte 4 mm; 28 x 9 mm	20	11	4
Falzlufte 4 mm	20	10	4
Falzlufte 4 mm	16	9	4
Leitz-System			
Leitz-System	U 30 x 10	15	4
Leitz-System	20	15	4
Leitz-System	20	13	4
Euronut			
Euronut 7/8 x 4 mm	16	9	12
Eurofalz			
Eurofalz 18 x 8 mm	16	9	12
Eurofalz 20 x 8 mm	16	9	12
Eurofalz 24 x 8 mm	20	13	12
Eurofalz 24 x 8 mm	16	13	12
Eurofalz 30 x 8 mm rund	20	13	12
Eurofalz 30 x 8 mm rund	16	13	12

2
2285 mm
III

GU-SECURY Automatic mit Sperrbügel – 2285 mm

Schließeleisten/Bandsicherungen/Fangplatten für Profilsysteme aus Holz



Schließeleiste nicht einstellbar		Schließeleiste einstellbar		Bandsicherung	Blendeleiste für Bandsicherung	Fangplatte	Fangplatte
1-teilig Mit Austauschstück für Einbau E-Öffner, Länge = 2310 mm		1-teilig Mit Austauschstück für Einbau E-Öffner, Länge = 2310 mm		auf Anfrage	auf Anfrage	L 250/227	Zum Einfräsen
VE = 5		VE = 5		VE = 5		VE = 5	VE = 5
							
							
				K-14748-00-0-1	-	6-29697-03-L-1 6-29697-03-R-1	-
-			6-39586-03-L-1 6-39586-03-R-1	K-14748-00-0-1	-	6-29697-02-L-1 6-29697-02-R-1	-
-			-	K-14748-00-0-1	-	6-29697-01-L-1 6-29697-01-R-1	-
-			-	-	-	6-28650-00-L-1 6-28650-00-R-1 6-28650-00-L-8 6-28650-00-R-8	6-36017-00-L-8 6-36017-00-R-8
-			-	-	-	6-28650-00-L-1 6-28650-00-R-1 6-28650-00-L-8 6-28650-00-R-8	6-36017-00-L-8 6-36017-00-R-8
				K-17093-00-0-1	K-17092-00-0-1		
-			-	K-17093-00-0-1	K-17092-00-0-1		
-			-	K-17093-00-0-1	K-17092-00-0-1		
				K-14580-00-0-1	-	6-28647-04-L-1 6-28647-04-R-1	-
				K-14159-00-0-1	-	6-28648-00-L-1 6-28648-00-R-1	-
-			-	K-14159-00-0-1	-		
-			-		-		
-			-		-		
-			-		-		
-			-		-		

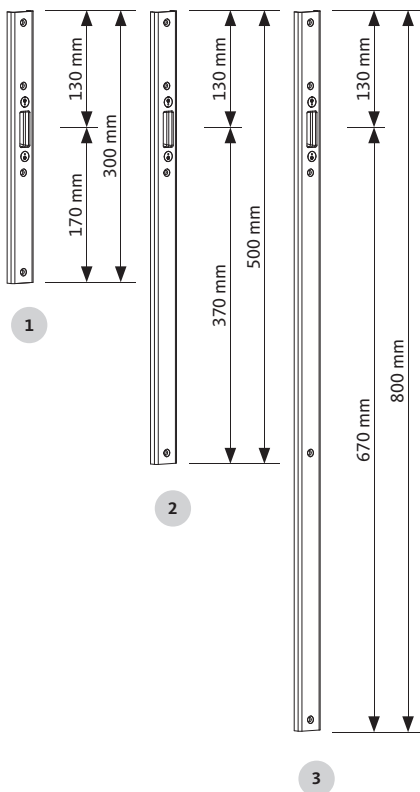
2

2285 mm



GU-SECURY Automatic mit Sperrbügel – 2285 mm

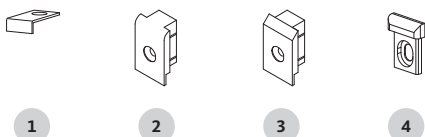
Verlängerungen (für Schließeiste) für Türen aus Holz, Kunststoff und Metall



Verlängerungen (für Schließeiste) für Türen aus Holz, Kunststoff und Metall

Bezeichnung	Stulp [mm]	Stulpende	VE	Bestellnummer [1]
1 Verlängerung Schließeiste Automatic Für Verriegelungssitz + 300 mm	U 30 x 10 NL 15 mm	eckig	5	6-38400-23-L-1 6-38400-23-R-1
	U 30 x 10 NL 13 mm	eckig	5	6-38400-22-L-1 6-38400-22-R-1
	U 30 x 10 NL 12 mm	eckig	5	6-38400-21-L-1 6-38400-21-R-1
	diverse	-	-	auf Anfrage
2 Verlängerung Schließeiste Automatic Für Verriegelungssitz + 500 mm	U 30 x 10 NL 15 mm	eckig	5	6-37404-23-L-1 6-37404-23-R-1
	U 30 x 10 NL 13 mm	eckig	5	6-37404-22-L-1 6-37404-22-R-1
	U 30 x 10 NL 12 mm	eckig	5	6-37404-21-L-1 6-37404-21-R-1
	U 24 x 6 NL 12 mm	eckig	5	6-37404-29-L-1 6-37404-29-R-1
	U 24 x 5 NL 12 mm	eckig	5	6-37404-14-L-1 6-37404-14-R-1 6-37404-14-L-8 6-37404-14-R-8
	diverse	-	-	auf Anfrage
3 Verlängerung Schließeiste Automatic Für Verriegelungssitz + 800 mm	U 30 x 10 NL 15 mm	eckig	5	6-37407-23-L-1 6-37407-23-R-1
	U 30 x 10 NL 13 mm	eckig	5	6-37407-22-L-1 6-37407-22-R-1
	U 30 x 10 NL 12 mm	eckig	5	6-37407-21-L-1 6-37407-21-R-1
	diverse	-	-	auf Anfrage

[1] Farbtyp: 1 = ferGUard*silber, 8 = Edelstahl matt



Klemmstück/Endstück für Türen aus Holz, Kunststoff und Metall

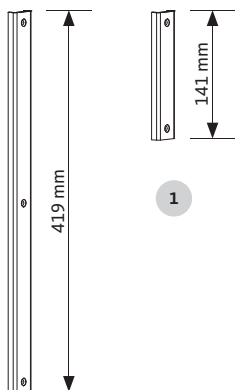
Bezeichnung	Stulp [mm]	Form	VE	Bestellnummer [1]
1 Klemmstück für Flachstulp	-	-	100	9-29498-00-0-1
2 Endstück für Flachstulp	16	abgerundet	100	9-35946-01-0-1
	20	abgerundet	100	9-35946-02-0-1
3 Endstück für Flachstulp	20	abgeschrägt	100	9-35946-03-0-1
	24	abgeschrägt	100	9-35946-04-0-1
4 Endstück für U-Stulp	U 24 x 6	-	200	9-39909-01-0-6

[1] Farbtyp: 1 = ferGUard*silber, 6 = schwarz eingefärbt, RAL 9005

GU-SECURY Automatic mit Sperrbügel – 2285 mm



Ansatzstulpe (für Schließeiste) für Türen aus Holz, Kunststoff und Metall



1

Ansatzstulpe (für Schließeiste) für Türen aus Holz, Kunststoff und Metall

Bezeichnung	Stulp [mm]	Stulpende	VE	Bestellnummer [1]
1 Ansatzstulp oben L = 419 mm Für SECURY Schließeisten	U 30 x 10	eckig	10	9-48689-23-0-1 9-48689-23-0-8
	U 24 x 6	eckig	10	9-48689-29-0-1 9-48689-29-0-8
	U 24 x 6	eckig mit Endstück	10	6-39069-29-0-1 6-39069-29-0-8
	diverse	-	-	auf Anfrage
2 Ansatzstulp unten L = 141 mm Für SECURY Schließeisten	U 30 x 10	eckig	10	9-48688-23-0-1 9-48688-23-0-8
	U 24 x 6	eckig	10	9-48688-29-0-1
	U 24 x 6	eckig mit Endstück	10	6-37850-29-0-1
	diverse	-	-	auf Anfrage

[1] Farbtyp: 1 = ferGUard*silber, 8 = Edelstahl matt

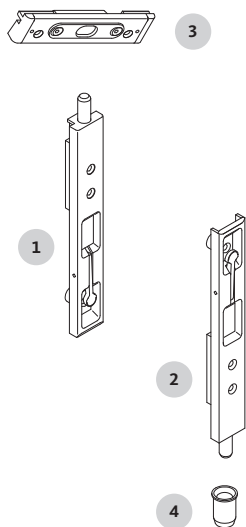
2

2285 mm

IV

GU-SECURY Automatic mit Sperrbügel – 2285 mm

Türkatriegel für Profilsysteme aus Kunststoff



Türkatriegel mit 2-fach Verriegelung – Nutlage 13 mm

Bezeichnung	L x B x T [mm]	Hub	VE	Bestellnummer
1 Türkatriegel oben	175 x 26 x 8	20	1	6-28759-00-0-1
2 Türkatriegel unten	175 x 26 x 8	20	1	6-28759-00-0-1
3 Schließplatte	-	-	40	je nach Profilsystem
4 Buchse	-	-	1	9-29525-00-0-0

Türkatriegel mit 2-fach Verriegelung – Nutlage 9 mm

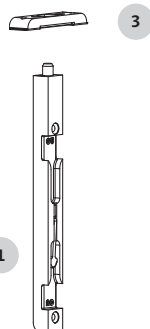
Bezeichnung	L x B x T [mm]	Hub	VE	Bestellnummer
1 Türkatriegel oben	177,5 x 16 x 10	20	1	6-30068-00-0-1
2 Türkatriegel unten	177,5 x 16 x 10	20	1	6-30068-00-0-1
3 Schließplatte	-	-	40	je nach Profilsystem
4 Buchse	-	-	1	9-29525-00-0-0

2
2285 mm
V

GU-SECURY Automatic mit Sperrbügel – 2285 mm



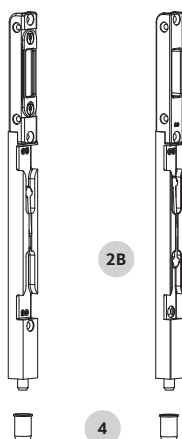
Türkranriegel für Profilsysteme aus Holz – Falzluft 4 mm



1

2A

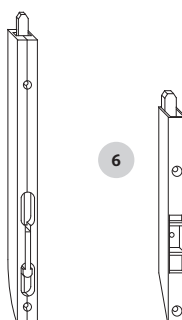
2B



4

5

6



Türkranriegel mit integrierter Schließplatte – 20 mm Stulp

Bezeichnung	L x B x T [mm]	Hub	VE	Bestellnummer	
1 Türkranriegel oben	210 x 20 x 16	20	1	K-15649-03-0-1	6-25748-00-0-1
2A Türkranriegel mit einstellbarer Schließplatte	311 x 20 x 16	20			6-30833-03-0-1
3 Schließplatte zum Einfräsen	-	-			6-27175-00-0-1
4 Buchse	-	-			9-29525-00-0-0

Türkranriegel mit integrierter Schließplatte – 16 mm Stulp

Bezeichnung	L x B x T [mm]	Hub	VE	Bestellnummer	
1 Türkranriegel oben	210 x 17 x 16	20	1	K-15668-01-0-1	6-25749-00-0-1
2A Türkranriegel mit einstellbarer Schließplatte	311 x 17 x 16	20			6-30969-01-0-1
3 Schließplatte zum Einfräsen	-	-			6-27175-00-0-1
4 Buchse	-	-			9-29525-00-0-0

Türkranriegel „Kältefeind“ mit integrierter Schließplatte – 16 mm Stulp

Bezeichnung	L x B x T [mm]	Hub	VE	Bestellnummer	
1 Türkranriegel oben	218 x 17 x 16	20	1	K-15668-02-0-1	6-26205-00-0-1
2B Türkranriegel mit Schließplatte	311 x 17 x 16	20			6-30969-02-0-1
3 Schließplatte zum Einfräsen	-	-			9-33022-00-0-1
4 Buchse	-	-			9-29525-00-0-0

Türkranriegel zum Einfräsen – 18 mm Stulp – Gehäuse aus Zamak

Bezeichnung	L x B x T [mm]	Hub	VE	Bestellnummer
5 Türkranriegel	250 x 18 x 16	18	20	A-01157-00-0-0

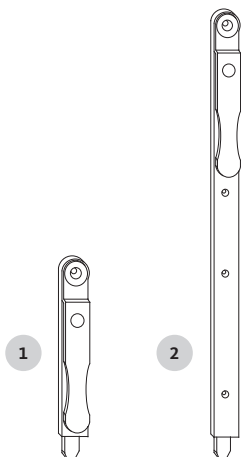
Türkranriegel zum Einfräsen – 13 mm Stulp – Gehäuse aus Aluminium

Bezeichnung	L x B x T [mm]	Hub	VE	Bestellnummer
6 Türkranriegel	160 x 13 x 16	18	20	G-21001-16-0-0
	250 x 13 x 16	18	20	G-21001-25-0-0

2
2285 mm
V

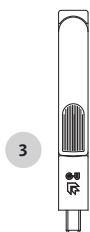
GU-SECURY Automatic mit Sperrbügel – 2285 mm

Türkantriegel für Profilsysteme aus Holz – Falzluft 12 mm



Türkantriegel mit Falzhebel zum Einfräsen – Stulp 16 mm – aus Stahl

Bezeichnung	L x B x T [mm]	Hub	VE	Bestellnummer
1 Türkantriegel	120 x 16 x 2,5	15	20	G-16890-01-0-1
2 Türkantriegel	430 x 16 x 2,5	15	20	G-16890-43-0-1



Türkantriegel mit Falzhebel zum Einfräsen – Stulp 17,8 mm – mit Massiv-Ausschluss aus Stahl

Bezeichnung	L x B x T [mm]	Hub	VE	Bestellnummer	
				DIN L	DIN R
3 Türkantriegel	125 x 17,8 x 8	15	20	G-21099-00-L-1	G-21099-00-R-1

Türkantriegel mit Falzhebel Eurofalz 18 x 8 mm – Stulp 17,8 mm – mit Massiv-Ausschluss aus Stahl

Bezeichnung	L x B x T [mm]	Hub	VE	Bestellnummer DIN L + DIN R verwendbar
3 Türkantriegel	120 x 17,8 x 8	15	20	G-21099-18-L-1

Türkantriegel mit Falzhebel Euronut 7/8 x 4 mm – Stulp 17,8 mm – mit Massiv-Ausschluss aus Stahl

Bezeichnung	L x B x T [mm]	Hub	VE	Bestellnummer	
				DIN L	DIN R
3 Türkantriegel	120 x 17,8 x 8	15	20	G-21099-07-L-1	G-21099-07-R-1

Türkantriegel mit Falzhebel Euronut 6/8 x 4 mm – Stulp 17,8 mm – mit Massiv-Ausschluss aus Stahl

Bezeichnung	L x B x T [mm]	Hub	VE	Bestellnummer	
				DIN L	DIN R
3 Türkantriegel	120 x 17,8 x 8	15	20	G-21099-06-L-1	G-21099-06-R-1



Schließplatte für Türkantriegel zum Einbohren

Bezeichnung	Ø x T x H [mm]	VE	Bestellnummer
4a Schließplatte	25 x 16 x 13	100	0-0319A-00-0-1
4b Schließplatte	25 x 16 x 15	100	0-0309--00-0-1

2


2285 mm

V





2





2.3.1 GU-SECURY Automatic4 – 1750 mm

Komponenten für 1- und 2-flügelige Türen	336
Mehrfachverriegelungen – Gangflügel (für 1- und 2-flügelige Türen)	
Stulpende eckig, Entfernung 92 mm	340
Stulpende rund, Entfernung 92 mm	341
Mehrfachverriegelungen für Profilsysteme aus Kunststoff	342
Mehrfachverriegelungen für Profilsysteme aus Metall	346
Mehrfachverriegelungen für Profilsysteme aus Holz	349
Verlängerungen (für Mehrfachverriegelung) für Türen aus Holz, Kunststoff und Metall	350
Ansatzstulpe (für Mehrfachverriegelung) für Türen aus Holz, Kunststoff und Metall	351
Schliebleisten/Schließbleche/Schließplatten/Bandsicherung – Rahmenseite (für 1-flügelige Türen)	
Schliebleisten/Schließbleche/Schließplatten/Bandsicherungen für Profilsysteme aus Kunststoff	352
Schliebleisten/Schließbleche/Schließplatten/Bandsicherungen für Profilsysteme aus Metall	364
Winkelschließbleche für Profilsysteme aus Holz	376
Schließbleche für Profilsysteme aus Holz	378
Schließplatten für Profilsysteme aus Holz	380
Schliebleisten/Bandsicherung für Profilsysteme aus Holz	382
Verlängerungen (für Schliebleiste) für Türen aus Holz, Kunststoff und Metall	384
Ansatzstulpe (für Schliebleiste) für Türen aus Holz, Kunststoff und Metall	385
Falzhebelgetriebe/Türkanriegel – Standflügel (für 2-flügelige Türen)	
Falzhebelgetriebe für Profilsysteme aus Kunststoff	386
Falzhebelgetriebe für Profilsysteme aus Metall	392
Falzhebelgetriebe für Profilsysteme aus Holz	394
Türkanriegel für Profilsysteme aus Kunststoff	404
Türkanriegel für Profilsysteme aus Holz	405

GU-SECURITY Automatic4 – 1750 mm

Komponenten für 1-flügelige Türen



Türblatt:

- 1 = Mehrfachverriegelung
- 2a = Ansatzstulp oben oder Verlängerung mit Zusatzverriegelung
- 2b = Ansatzstulp unten

Türrahmen:

- 3 = Schließplatte
 - 4 = Schließblech
- alternativ:
- 5 = Schließleiste
 - 6a = Ansatzstulp oben oder Verlängerung für Zusatzverriegelung
 - 6b = Ansatzstulp unten

Bei 1-flügeligen Türen kann auf der Rahmenseite die Auswahl zwischen Schließplatten und Schließblechen oder Schließleisten getroffen werden.

Verschlusssysteme für Türhöhen über 2,50 m können mit Einzelzubehör (Schließplatten) oder mit Stulpverlängerungen für Schließleisten realisiert werden.

Die GU-SECURITY Mehrfachverriegelungen können variabel für 1-flügelige Türen mit Ansatzstulpen ausgestattet werden. Zudem ist je nach Türsituation der Einsatz von Stulpverlängerungen ohne und mit Zusatzverriegelungen möglich.

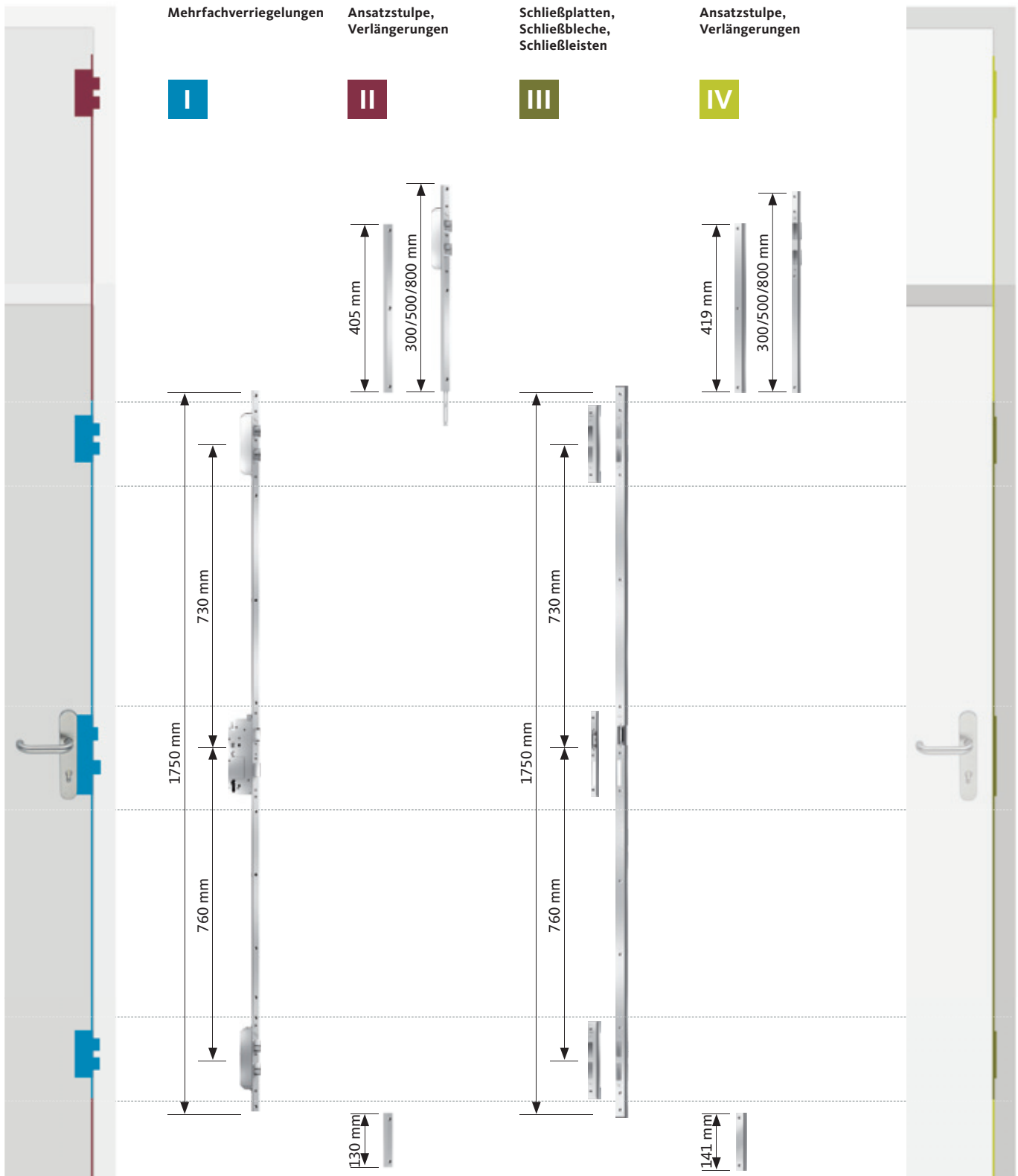
GU-SECURITY Automatic4 – 1750 mm

Komponenten für 1-flügelige Türen



1-flügelig – Türblatt

1-flügelig – Türrahmen



GU-SECURITY Automatic4 – 1750 mm

Komponenten für 2-flügelige Türen



Gangflügel:

- 1 = Mehrfachverriegelung
- 2a = Ansatzstulp oben oder Verlängerung mit Zusatzverriegelung
- 2b = Ansatzstulp unten

Standflügel:

- 3 = Falzhebelgetriebe
 - 4 = Schließplatte oben
 - 5 = Schließplatte unten (Systembodenschwelle)
 - 6 = Ausschlusseinheit oben/unten
 - 6a = Verlängerung oben
- alternativ:
- 3 = Schließplatte
 - 4 = Schließblech
 - 4 = Schließplatte oben
 - 5 = Schließplatte unten (Systembodenschwelle)
 - 7 = Türkantriegel

Bei 2-flügeligen Türen können im Standflügel Türkantriegel oder Falzhebelgetriebe eingesetzt werden. Bisher war bei Verschlusssystemen über 2,50 m nur der Einsatz von Türkantriegeln möglich. Die neue Systemlösung sieht nun die Alternative mit einer Stulpverlängerung für Falzhebelgetriebe vor.

Die GU-SECURITY Mehrfachverriegelungen können variabel für 2-flügelige Türen mit Ansatzstulpen ausgestattet werden. Zudem ist je nach Türsituation der Einsatz von Stulpverlängerungen ohne und mit Zusatzverriegelungen möglich.

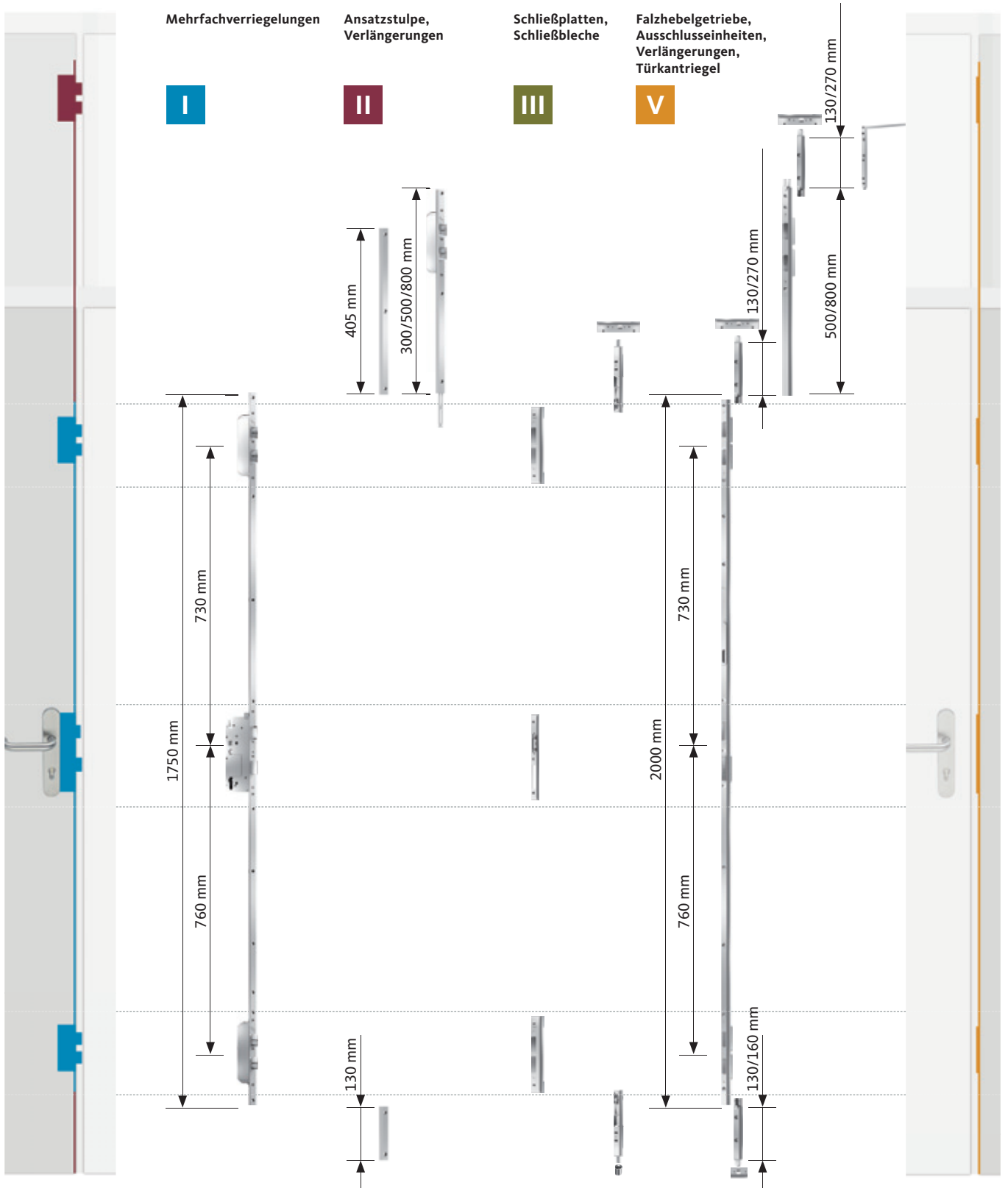
GU-SECURITY Automatic4 – 1750 mm

Komponenten für 2-flügelige Türen



2-flügelig – Gangflügel

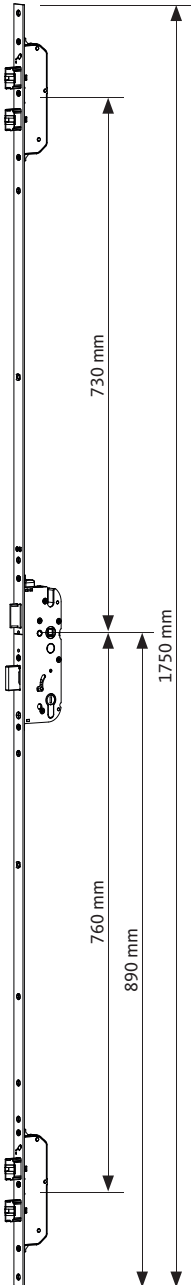
2-flügelig – Standflügel



2
1750 mm

GU-SECURY Automatic4 – 1750 mm

Stulpende eckig, Entfernung 92 mm



Ausstattung

Hauptschloss		Zusatzverriegelung Automatic-Fallenriegel	Stulpende		Entfernung	
Falle	Riegel		eckig	rund	92	72
■	■	■	■	-	■	-

Flügelalzhöhe 1750–2285 mm, Kennkerbe 890 mm (Drückerhöhe variabel)

Dornmaß [mm]	Stulp [mm]	Nuss [mm]	VE	Bestellnummer
65	U 24 x 6	8	2	6-37511-20-0-1
	16	8	5	6-37511-08-0-1
55	U 24 x 6	8	2	6-37511-09-0-1
	20	10	5	6-37511-24-0-1
45	U 24 x 6	8	2	6-37511-10-0-1
	U 24 x 6	10	2	6-37511-12-0-1
	20	10	5	6-37511-11-0-1
	16	10	5	6-37511-29-0-1
	U 24 x 6	8	2	6-37511-13-0-1
	20	8	5	6-37511-27-0-1
40	16	8	5	6-37511-28-0-1
	U 24 x 6	8	2	6-37855-02-0-1
	U 24 x 6	8	2	6-37855-02-0-8
35	16	8	5	6-37511-23-0-1
	U 24 x 6	10	2	6-37511-15-0-1
	U 24 x 6	8	2	6-37511-14-0-1
33	24	8	5	6-37511-16-0-1
	U 24 x 6	10	2	6-37511-18-0-1
	U 24 x 6	8	2	6-37511-19-0-1

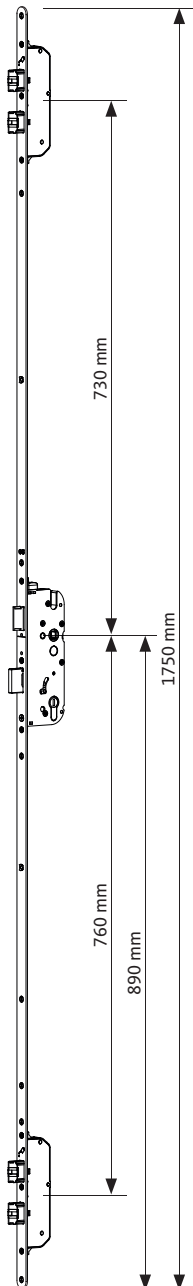
2

1750 mm

1

GU-SECURY Automatic4 – 1750 mm

Stulpende rund, Entfernung 92 mm



Ausstattung

Hauptschloss		Zusatzverriegelung	Stulpende		Entfernung	
Falle	Riegel	Automatic-Fallenriegel	eckig	rund	92	72
■	■	■	-	■	■	-

Flügelalzhöhe 1750–2285 mm, Kennkerbe 890 mm (Drückerhöhe variabel)

Dornmaß [mm]	Stulp [mm]	Nuss [mm]	VE	Bestellnummer
80	24	10	5	6-37511-05-0-1
	20	10	5	6-37511-02-0-1
65	24	10	5	6-37511-04-0-1
	20	10	5	6-37511-01-0-1
55	24	10	5	6-37511-06-0-1
	20	10	5	6-37511-03-0-1
50	24	10	5	6-37511-07-0-1

2

1750 mm

I

GU-SECURITY Automatic4 – 1750 mm

Mehrfachverriegelungen für Profilsysteme aus Kunststoff



Profilsystem aus Kunststoff	Flügelprofil	Rahmenprofil	Einbau- zeichnung	GU-SECURITY Automatic4		Stulp [mm]
				Nuss 8 mm	Nuss 10 mm	
Actual						
Actual 600	-	-	0-43690	-	-	16
Alphacan						
Alphacan Class	MB 02 G	MT 01 B	0-43690	-	-	16
Aluplast						
Aluplast Ideal 2000	120 033 (120 035)	120 002 (120 003)	0-43690	6-37511-28-0-1	6-37511-27-0-1	16
Aluplast Ideal 4000	140 033	140 003	0-43690	6-37511-28-0-1	6-37511-27-0-1	16
Aluplast Ideal 7000	140033	170005	0-43690	6-37511-28-0-1	6-37511-27-0-1	16
Aluplast Ideal 7000	170033	170003	0-43690	-	-	24
Aluplast Ideal 8000	180032	180003	0-43690	6-37511-23-0-1	-	16
Aluplast energeto 4000	-	-	0-43690	6-37511-28-0-1	6-37511-27-0-1	16
Aluplast energeto 7000	-	-	0-43690	6-37511-28-0-1	6-37511-27-0-1	16
Aluplast energeto 7000	-	-	0-43690	-	-	24
Aluplast energeto 8000	-	-	0-43690	6-37511-23-0-1	-	16
Archimede						
Archimede Serie 500	-	-	0-43690	-	-	16
Archimede Serie 500	-	-	0-43690	6-37511-29-0-1	6-37511-11-0-1	20
Brüggmann						
Brüggmann AD	HP 155	HP 104	0-43690	6-37511-29-0-1	6-37511-11-0-1	20
Brüggmann AD	HP 153 (HP 154)	HP 104	0-43690	-	-	16
Brüggmann MD	HP 253	HP 202	0-43690	6-37511-28-0-1	6-37511-27-0-1	16
Deceuninck						
Deceuninck Mondial	2025	2000	0-43690	-	-	16
Deceuninck Mondial	2025	2100	0-43690	-	-	16
Deceuninck Zendow	-	3001	0-43690	-	-	16
Deceuninck Zendow Neo	5512 (5513)	5002	0-43690	6-37511-23-0-1	-	16
Funke						
Funke Helios	5401	5402	0-43690	6-37511-28-0-1	6-37511-27-0-1	16
Funke Phönix	3401	3102	0-43690	6-37511-28-0-1	6-37511-27-0-1	16
Gealan						
Gealan S 3000	3076 (3042)	3008 (3011)	0-43690	6-37511-28-0-1	6-37511-27-0-1	16
Gealan S 3000	3076 (3042)	3008 (3011)	0-43690	6-37511-28-0-1	6-37511-27-0-1	16
Gealan S 7000 IQ	7076	7008	0-43690	6-37511-28-0-1	6-37511-27-0-1	16
Gealan S 8000 IQ	8076	8011	0-43690	6-37511-28-0-1	6-37511-27-0-1	16
Gealan S 9000	6025	6003 (6002)	0-43690	6-37511-28-0-1	6-37511-27-0-1	16
Gealan S 9000	6025	6003 (6002)	0-43690	6-37511-28-0-1	6-37511-27-0-1	16
Horizont						
Horizont PS 990	2028	2014	0-43690	6-37511-28-0-1	6-37511-27-0-1	16
INOUTIC						
INOUTIC AD	H 40	L 60	0-43690	6-37511-28-0-1	6-37511-27-0-1	16
INOUTIC AD	H 40	L 60	0-43690	6-37511-28-0-1	6-37511-27-0-1	16
INOUTIC Eforte	HLE 484	LLE 684	0-43690	6-37511-28-0-1	6-37511-27-0-1	16
INOUTIC Elite / Acade	-	-	0-43690	6-37511-28-0-1	6-37511-27-0-1	16
INOUTIC Prestige	Z 276	L 176	0-43690	-	-	16
Panorama						
Panorama 3000	3015	3001	0-43690	-	-	16

Farbtyp: 1 = ferGUard*silber, 8 = Edelstahl matt

GU-SECURITY Automatic4 – 1750 mm

Mehrfachverriegelungen für Profilsysteme aus Kunststoff



Profilsystem aus Kunststoff	Flügelprofil	Rahmenprofil	Einbau- zeichnung	GU-SECURITY Automatic4		Stulp [mm]
				Nuss 8 mm	Nuss 10 mm	
Primo						
Primo 400	P-2577	P-2297	0-43690	-	-	16
Primo 4000	3382	3282	0-43690	-	-	16
Profine						
Profine 76	76204	76101	0-43690	6-37511-23-0-1	-	16
Profine 76	76206	76102 (76103)	0-43690	-	-	20
Profine 88MD	88274	88172	0-43690	6-37511-23-0-1	-	16
Profine 88MD	88276	88172	0-43690	-	-	20
Profine EuroFutur Classic	2416	2402	0-43690	6-37511-13-0-1	6-37511-12-0-1	U 24 x 6
Profine EuroFutur Classic	2416	2402	0-43690	6-37511-13-0-1	6-37511-12-0-1	U 24 x 6
Profine EuroFutur Classic	2416	2402	0-43690	6-37511-28-0-1	6-37511-27-0-1	16
Profine EuroFutur Elegance	0116	0102	0-43690	6-37511-13-0-1	6-37511-12-0-1	U 24 x 6
Profine EuroFutur Elegance	0116	0102	0-43690	6-37511-28-0-1	6-37511-27-0-1	16
Profine Gold	1472	1461	0-43690	-	-	16
Profine K-vision	-	-	0-43690	6-37511-28-0-1	6-37511-27-0-1	16
Profine KBE 58	714	306	0-43690	6-37511-28-0-1	6-37511-27-0-1	16
Profine KBE 70	378	370	0-43690	6-37511-28-0-1	6-37511-27-0-1	16
Profine KBE 88+	8373	8372	0-43690	6-37511-23-0-1	-	16
Profine Kömmerling 88+	6215 (6216, 6211)	6202 (6201)	0-43690	-	-	16
Profine Phalanx AD	76206	763303	0-43690	-	-	20
Profine Phalanx AD, 2-flgl. mit Setzpfosten	76206	763303	0-43690	-	-	20
Profine Trocal 88+	822 100	810 200	0-43690	6-37511-23-0-1	-	16
Profine Trocal AluFusion MD	622 540	510 450	0-43690	-	-	20
Profine Trocal Innonova 2000	522 400	510 200	0-43690	6-37511-29-0-1	6-37511-11-0-1	20
Profine Trocal Innonova 2000	522 100	510 200	0-43690	-	-	16
Profine Trocal Innonova 70 A5	622 400	610 200	0-43690	-	-	20
Profine Trocal Innonova 70 M5	522 100	510 400	0-43690	-	-	16
Profine Trocal Innonova 70 M5	522 400	510 400	0-43690	-	-	20
Pural						
Pural	P006	P002	0-43690	-	-	16
Ramplast						
Ramplast 2000	OLT 4	OLT 2	0-43690	6-37511-28-0-1	6-37511-27-0-1	16
Ramplast Ecotherm	302-02	301-01	0-43690	-	-	16
Rehau						
Rehau Brillant Design	550 160	550 680	0-43690	-	-	16
Rehau Brillant Design (Zwei Schraubachsen)	550 160	550 680	0-43690	-	-	16
Rehau Character Design 70	550 170	550 039	0-43690	6-37511-28-0-1	6-37511-27-0-1	16
Rehau Character Design 70	550 170	550 039	0-43690	-	-	24
Rehau Euro Design 86	532 545	532 515 (632 505)	0-43690	-	-	16
Rehau Geneo ohne Kederprofil	Z 84	72 MD (86 MD)	0-43690	6-37511-28-0-1	6-37511-27-0-1	16
Rehau Geneo ohne Kederprofil	Z 84	72 MD (86 MD)	0-43690	6-37511-28-0-1	6-37511-27-0-1	16
Rehau Geneo ohne Kederprofil	Z 96	86 MD (72 MD)	0-43690	-	-	24
Rehau Geneo ohne Kederprofil	Z 84	72 MD (86 MD)	0-43690	6-37511-28-0-1	6-37511-27-0-1	16
Rehau Geneo mit Kederprofil	Z 84	72 MD (86 MD)	0-43690	6-37511-28-0-1	6-37511-27-0-1	16

Farbtyp: 1 = ferGUard*silber, 8 = Edelstahl matt

2

1750 mm

I

GU-SECURY Automatic4 – 1750 mm

Mehrfachverriegelungen für Profilsysteme aus Kunststoff



Profilsystem aus Kunststoff	Flügelprofil	Rahmenprofil	Einbau- zeichnung	GU-SECURY Automatic4		Stulp [mm]
				Nuss 8 mm	Nuss 10 mm	
Rehau						
Rehau Geneo mit Kederprofil	Z 84	72 MD (86 MD)	0-43690	6-37511-28-0-1	6-37511-27-0-1	16
Rehau Optimum	541 157	543 992	0-43690	6-37511-28-0-1	6-37511-27-0-1	16
Rehau S 730	541 130	541 120	0-43690	6-37511-28-0-1	6-37511-27-0-1	16
Rehau S 730	541 130	541 120	0-43690	6-37511-28-0-1	6-37511-27-0-1	16
Rehau Synego AD / MD	-	-	0-43690	-	-	16
Rehau Synego AD / MD	-	-	0-43690	-	-	24
Rehau Thermo Design	541 130	554 041	0-43690	6-37511-28-0-1	6-37511-27-0-1	16
Roplasto						
Roplasto 7001	221 504	210 804	0-43690	6-37511-28-0-1	6-37511-27-0-1	16
Salamander						
Salamander bluEvolution 82	HP8550	HO8030 (HO8020, HO9030)	0-43690	-	-	16
Salamander bluEvolution 82	HP8550	HO8030 (HO8020, HO9030)	0-43690	-	-	20
Salamander bluEvolution 92	171 030	170 420 (170 430)	0-43690	-	-	16
Salamander bluEvolution 92 (Schraubachse 22mm)	171 030	170 420 (170 430)	0-43690	-	-	16
Salamander Design 3D	211 240	110 220	0-43690	6-37511-29-0-1	6-37511-11-0-1	20
Salamander Design iD	211 040	210 020	0-43690	6-37511-29-0-1	6-37511-11-0-1	20
Salamander Streamline	251 030	250 230	0-43690	-	-	16
Salamander Streamline	251 030	250 230	0-43690	6-37511-29-0-1	6-37511-11-0-1	20
Schüco						
Schüco Corona AS 60	8214	8101	0-43690	6-37511-28-0-1	6-37511-27-0-1	16
Schüco Corona AS 60	8214	8101	0-43690	6-37511-28-0-1	6-37511-27-0-1	16
Schüco Corona CT 70	8508	8500	0-43690	6-37511-28-0-1	6-37511-27-0-1	16
Schüco Corona CT 70	8508	8500	0-43690	-	-	24
Schüco Corona SI 82	-	-	0-43690	6-37511-28-0-1	6-37511-27-0-1	16
Schüco Corona SI 82	-	-	0-43690	-	-	24
Spectus						
Spectus TK 60	ES 040 (ES 041, ES 042, ES 043)	ES 002	0-43690	-	-	16
Spectus TK 71	-	-	0-43690	-	-	16
Stöckel						
Stöckel EcoStep	-	2113	0-43690	6-37511-28-0-1	6-37511-27-0-1	16
Veka						
Veka Alphaline 90 MD	103.314	101.237	0-43690	6-37511-28-0-1	6-37511-27-0-1	16
Veka Softline 116 SL (Haustür)	105.380	101.294 (101.293)	0-43690	6-37511-10-0-1	-	U 24 x 6
Veka Softline 116 SL (Nebeneingangstür)	103.345	101.294 (101.293)	0-43690	6-37511-23-0-1	-	16
Veka Softline 70 AD (Haustür)	105.232	101.214	0-43690	6-37511-13-0-1	6-37511-12-0-1	U 24 x 6
Veka Softline 70 AD (Nebeneingangstür)	103.241	101.214	0-43690	6-37511-28-0-1	6-37511-27-0-1	16
Veka Softline 82 AD	105.380	101.294	0-43690	6-37511-10-0-1	-	U 24 x 6
Veka Softline 82 MD	105.345	101.291	0-43690	6-37511-23-0-1	-	16
Veka Softline 82, 2-flgl.	105.380	102.316	0-43690	6-37511-13-0-1	6-37511-12-0-1	U 24 x 6

Farbtyp: 1 = ferGUard*silber, 8 = Edelstahl matt

GU-SECURY Automatic4 – 1750 mm

Mehrfachverriegelungen für Profilsysteme aus Kunststoff



Profilsystem aus Kunststoff	Flügelprofil	Rahmenprofil	Einbauzeichnung	GU-SECURY Automatic4		Stulp [mm]
				Nuss 8 mm	Nuss 10 mm	
Veka						
Veka Softline AD 13	103.198	101.085	0-43690	-	-	16
Veka Softline 58 AD	103.122	101.085	0-43690	-	-	16
Veka Softline 58 MD	103.118	101.100	0-43690	-	-	16
Veka Topline AD	103.202	101.205	0-43690	-	-	16
Veka Topline AD	103.202	101.200	0-43690	-	-	16
Veka Topline AD	103.202	101.205	0-43690	-	-	16
Veka Topline AD	103.202	101.205	0-43690	-	-	16
Veka Topline AD	105.200	101.205	0-43690	6-37511-13-0-1	6-37511-12-0-1	U 24 x 6
Veka Topline AD, 2-flgl.	105.200	101.200	0-43690	6-37511-13-0-1	6-37511-12-0-1	U 24 x 6
Veka Topline MD	103.222	101.222	0-43690	6-37511-28-0-1	6-37511-27-0-1	16
Wymar						
Wymar 2000	2207	2003	0-43690	-	-	16
Wymar 2500	-	-	0-43690	-	-	16
Wymar 3000	3203	3000	0-43690	-	-	16
Wymar 3000	3203	3000	0-43690	-	-	16
2-flgl. Beschlagnut-Profil 16 mm, Nutlage 13 mm			0-43690	-	-	16
2-flgl. Beschlagnut-Profil 16 mm, Nutlage 9 mm			0-43690	-	-	16
Farbtyp: 1 = ferGUard*silber, 8 = Edelstahl matt						

2

1750 mm

1

GU-SECURITY Automatic4 – 1750 mm

Mehrfachverriegelungen für Profilsysteme aus Metall



Profilsystem aus Metall	Flügelprofil	Rahmenprofil	Einbau- zeichnung	GU-SECURITY Automatic4		Stulp [mm]	Falzluft [mm]
				Nuss 8 mm	Nuss 10 mm		
Akotherm							
Akotherm AT 720	6477	6575	0-43777	–	–	U 24 x 6	14
Akotherm AT 730	2577	2575	0-43777	–	–	U 24 x 6	14
Akotherm AT 730 HI-S	2531	2502	0-43777	6-37511-13-0-1 6-37511-13-0-8 6-37855-04-0-1 6-37855-04-0-8	6-37511-12-0-1	U 24 x 6	14
Akotherm AT 740 SI	1551	1502	0-43777	–	–	U 24 x 6	14
Altotherm							
Altotherm RT95	B085A89	A072B95	0-43777	6-37511-13-0-1 6-37511-13-0-8 6-37855-04-0-1 6-37855-04-0-8	6-37511-12-0-1	U 24 x 6	16
Alumil							
Alumil M11000	–	–	0-43777	–	–	24	11,5
Alumil M11000-2	–	–	0-43777	6-37511-14-0-1 6-37855-03-0-1 6-37855-03-0-8	6-37511-15-0-1	U 24 x 6	14,5
Alumil M11500	–	–	0-43777	6-37511-14-0-1 6-37855-03-0-1 6-37855-03-0-8	6-37511-15-0-1	24	11,5
Alumil M11500-2	–	–	0-43777	6-37511-16-0-1 6-37511-16-0-8	–	U 24 x 6	14,5
Alumil M15000	–	–	0-43777	6-37511-14-0-1 6-37855-03-0-1 6-37855-03-0-8	6-37511-15-0-1	24	11,5
Alumil M15000-2	–	–	0-43777	6-37511-14-0-1 6-37855-03-0-1 6-37855-03-0-8	6-37511-15-0-1	U 24 x 6	14,5
Alumil M940	–	–	0-43777	6-37511-19-0-1 6-37511-19-0-8	6-37511-18-0-1	24	11,5
Alumil M9400	–	–	0-43777	6-37511-14-0-1 6-37855-03-0-1 6-37855-03-0-8	6-37511-15-0-1	24	11,5
Conal							
Conal 8000	8200	8000	0-43777	6-37511-14-0-1 6-37855-03-0-1 6-37855-03-0-8	6-37511-15-0-1	U 24 x 6	13
Dyna							
Dyna AS 90	51212	51108	0-43777	6-37511-14-0-1 6-37855-03-0-1 6-37855-03-0-8	6-37511-15-0-1	U 24 x 6	16
Feal							
Feal Serie T65 VS	–	–	0-43777	6-37511-14-0-1 6-37855-03-0-1 6-37855-03-0-8	6-37511-15-0-1	U 24 x 6	16
Feal Serie T85 VS	–	–	0-43777	–	6-37511-18-0-1	U 24 x 6	16
Forster							
Forster Serie T30	–	–	0-43777	6-37511-19-0-1 6-37511-19-0-8	6-37511-18-0-1	U 24 x 5	13
Forster Serie Unico	–	–	0-43777	–	–	U 24 x 5	12
Graute							
Graute-Therm 80	P82020	P81020	0-43777	–	–	U 24 x 6	13
Gutmann							
Gutmann S70	270280	270180	0-43777	–	–	U 24 x 6	17

Farbtyp: 1 = ferGUard*silber, 8 = Edelstahl matt

GU-SECURY Automatic4 – 1750 mm

Mehrfachverriegelungen für Profilsysteme aus Metall



Profilsystem aus Metall	Flügelprofil	Rahmenprofil	Einbau- zeichnung	GU-SECURY Automatic4		Stulp [mm]	Falzluft [mm]
				Nuss 8 mm	Nuss 10 mm		
Heroal							
Heroal 025	–	–	0-43777	6-37511-16-0-1 6-37511-16-0-8	–	24	13
Heroal 040	6481	6480	0-43777	–	–	U 24 x 6	13
Heroal 050	6581	6580	0-43777	6-37511-16-0-1 6-37511-16-0-8	–	U 24 x 6	13
Heroal 065	9381	9380	0-43777	–	–	U 24 x 6	16,6
Heroal 090	9081	9080	0-43777	–	–	U 24 x 6	16,6
Heroal 090S ES	19241	29180	0-43777	6-37511-16-0-1 6-37511-16-0-8	–	U 24 x 6	16,6
Heroal 110 ES	15481	15480	0-43777	–	–	U 24 x 6	16,6
Heroal D 72	21191	21180	0-43777	–	–	U 24 x 6	16,6
Heroal D 92 UD	23081	23060	0-43777	6-37511-16-0-1 6-37511-16-0-8	–	U 24 x 6	14
Hueck							
Hueck 1.0	521252	521150	0-43777	6-37511-16-0-1 6-37511-16-0-8	–	24	12
Hueck 1.0	521250	521150	0-43777	–	–	U 24 x 6	12
Hueck Lambda 57S	B811200	B811010	0-43777	6-37511-16-0-1 6-37511-16-0-8	–	U 24 x 6	13
Hueck Lambda 65M	B808200	B808010	0-43777	6-37511-16-0-1 6-37511-16-0-8	–	U 24 x 6	13
Hueck Lambda 77L	B805220	B805010	0-43777	–	–	24	13
Hueck Lambda Duo 90	–	–	0-43777	–	–	U 24 x 6	16
Kawneer							
Kawneer AA 720	3000499	3000501	0-43777	–	–	U 24 x 6	14
Klauke							
Klauke Serie 77 auswärts	77160	77055	0-43777	–	–	24	14
Klauke Serie 77 einwärts	77155	77060	0-43777	–	–	U 24 x 6	14
Klauke Serie 78 auswärts	78160	78055	0-43777	–	–	U 24 x 6	14
Klauke Serie 78 einwärts	78155	78065	0-43777	–	–	U 24 x 6	14
Kubal							
Kubal 65	2641	2640	0-43777	–	–	U 24 x 6	14
Metra							
Metra	Mg 380D	Mg 750D	0-43777	–	–	16	12
Raico							
Raico Frame+ 75D	314100	314000	0-43777	–	–	U 24 x 6	17
Renan							
Renan	05.0914	05.0969	0-43777	–	–	U 24 x 8	20
Rescara							
Rescara Izo Gold P69 System	69 V 03	69 F 03	0-43777	–	–	U 24 x 6	16
Reynaers							
Reynaers CS 68	08.0026	08.0898	0-43777	–	–	U 24 x 8	20
Reynaers CS 77	008026	0081898	0-43777	–	–	U 24 x 6	16
Reynaers CS 86 HI	1081026	1080898	0-43777	–	–	U 24 x 6	16

Farbtyp: 1 = ferGUard*silber, 8 = Edelstahl matt

2

1750 mm

1

GU-SECURY Automatic4 – 1750 mm

Mehrfachverriegelungen für Profilsysteme aus Metall



Profilsystem aus Metall	Flügelprofil	Rahmenprofil	Einbau- zeichnung	GU-SECURY Automatic4		Stulp [mm]	Falzluft [mm]
				Nuss 8 mm	Nuss 10 mm		
SAPA							
SAPA Aventus 75	E8V052	32K82	0-43777	-	-	24	12
SAPA-Ekonal E 65	38V12	38K82	0-43777	-	-	U 24 x 6	12
SAPA-Ekonal E 75 plus	34V12	34K82	0-43777	-	-	U 24 x 6	12
Schüco							
Schüco ADS 75 Simply Smart	-	-	0-43777	-	-	U 24 x 6	16
Schüco ADS HD	-	-	0-43777	-	-	U 24 x 6	16
Schüco Royal S 65	167 050	167 030	0-43777	-	-	U 24 x 6	15,5
Schüco Royal S 70	171 050	171 030	0-43777	-	-	U 24 x 6	15,5
Sykon							
Sykon Sykotherm 70	-	-	0-43777	-	-	U 24 x 6	16
Sykon Sykotherm Serie 70	7002	7012	0-43777	-	-	U 24 x 6	16
Sykon Sykotherm Serie 75	8002	8012	0-43777	-	-	U 24 x 6	16
Tebau							
Tebau Therm 70	15 803 00	15 800 00	0-43777	-	-	U 24 x 8	20
Tebau Therm 80	15 513 00	15 501 00	0-43777	-	-	24	16
Thyssen							
Thyssen Schulte W 70	54 278	41 146	0-43777	-	-	24	12
Thyssen Schulte W 70	54 168	41 146	0-43777	-	-	24	12
TKI							
TKI 755	75502066	75501061	0-43777	-	-	U 24 x 6	16
Wicona							
Wicona Wicstyle 65	1021003	1021001	0-43777	-	-	24	12
Wicona Wicstyle 75 EVO	1927510	1927501	0-43777	-	-	24x3	11
Wicona Wicstyle 75 EVO	1927510	1927501	0-43777	-	-	22	11
Wicona Wicstyle 77	1021204	1021201	0-43777	-	-	24	12
Wicona Wicstyle 88	1021401	1021400	0-43777	-	-	22	11
Rahmennut 10/14, Nutlage 9 mm			0-43777	-	-	24	12
Rahmennut 10/14, Nutlage 13 mm			0-43777	-	-	24	12
Rahmennut 12/15, Nutlage 11 mm			0-43777	-	-	20	12
Rahmennut 14/18, Nutlage 9 mm			0-43777	-	-	24	12
Rahmennut 14/18, Nutlage 13 mm			0-43777	-	-	24	12

Farbtyp: 1 = ferGUard*silber, 8 = Edelstahl matt

2

1750 mm

1

GU-SECURY Automatic4 – 1750 mm

Mehrfachverriegelungen für Profilsysteme aus Holz



Profilsystem aus Holz	Einbau- zeichnung	GU-SECURY Automatic4		Stulp [mm]	Nutlage [mm]	Falzlufte [mm]
		Nuss 8 mm	Nuss 10 mm			
Falzlufte 4 mm						
Falzlufte 4 mm; 28 x 9 mm	–	siehe ab Seite 340	siehe ab Seite 340	20	15	4
Falzlufte 4 mm; 28 x 9 mm	–	siehe ab Seite 340	siehe ab Seite 340	20	13	4
Falzlufte 4 mm; 28 x 9 mm	–	siehe ab Seite 340	siehe ab Seite 340	20	11	4
Falzlufte 4 mm	0-47065	siehe ab Seite 340	siehe ab Seite 340	20	10	4
Falzlufte 4 mm	0-47065	siehe ab Seite 340	siehe ab Seite 340	16	9	4
Leitz-System						
Leitz-System	0-47619	auf Anfrage	auf Anfrage	U 30 x 10	15	4
Leitz-System	0-47619	siehe ab Seite 340	siehe ab Seite 340	20	15	4
Leitz-System	0-47619	siehe ab Seite 340	siehe ab Seite 340	20	13	4
Euronut						
Euronut 7/8 x 4 mm	–	siehe ab Seite 340	siehe ab Seite 340	16	9	12
Eurofalz						
Eurofalz 18 x 8 mm	–	siehe ab Seite 340	siehe ab Seite 340	16	9	12
Eurofalz 20 x 8 mm	–	siehe ab Seite 340	siehe ab Seite 340	16	9	12
Eurofalz 24 x 8 mm	–	siehe ab Seite 340	siehe ab Seite 340	20	13	12
Eurofalz 24 x 8 mm	–	siehe ab Seite 340	siehe ab Seite 340	16	13	12
Eurofalz 30 x 8 mm rund	–	siehe ab Seite 340	siehe ab Seite 340	20	13	12
Eurofalz 30 x 8 mm rund	–	siehe ab Seite 340	siehe ab Seite 340	16	13	12

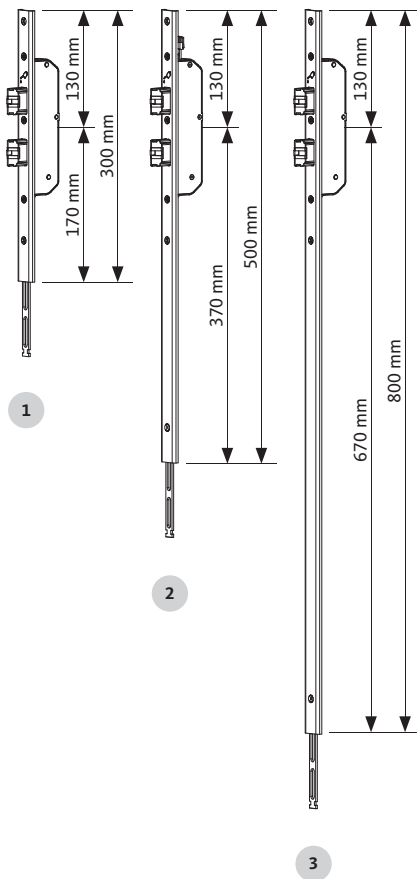

2

1750 mm

1

GU-SECURITY Automatic4 – 1750 mm

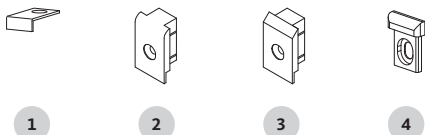
Verlängerungen (für Mehrfachverriegelung) für Türen aus Holz, Kunststoff und Metall



Verlängerungen (für Mehrfachverriegelung) für Türen aus Holz, Kunststoff und Metall

Bezeichnung	Stulp [mm]	Stulpende	VE	Bestellnummer [1]
1 Verlängerung Automatic4 Für Verriegelungssitz + 300 mm	U 24 x 6	eckig	5	6-38408-15-0-1 6-38408-15-0-8
	24	eckig	5	6-38408-12-0-1 6-38408-12-0-8
	20	rund unten/oben	5	6-38408-05-0-1
	diverse	-	-	auf Anfrage
2 Verlängerung Automatic4 Für Verriegelungssitz + 500 mm	U 24 x 6	eckig	5	6-37397-15-0-1 6-37397-15-0-8
	24	eckig	5	6-37397-12-0-1 6-37397-12-0-8
	24	rund unten/oben	5	6-37397-11-0-1 6-37397-11-0-8
	20	eckig	5	6-37394-06-0-1 6-37394-06-0-8
	20	rund unten/oben	5	6-37397-05-0-1
	16	eckig	5	6-37397-01-0-1
	diverse	-	-	auf Anfrage
3 Verlängerung Automatic4 Für Verriegelungssitz + 800 mm	U 24 x 6	eckig	5	6-37402-15-0-1 6-37402-15-0-8
	24	eckig	5	6-37402-12-0-1 6-37402-12-0-8
	24	rund unten/oben	5	6-37402-11-0-1 6-37402-11-0-8
	20	rund unten/oben	5	6-37402-05-0-1
	16	eckig	5	6-37402-01-0-1
	diverse	-	-	auf Anfrage

[1] Farbtyp: 1 = ferGUard*silber, 8 = Edelstahl matt



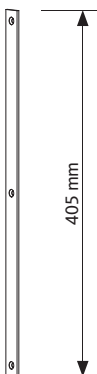
Klemmstück/Endstück für Türen aus Holz, Kunststoff und Metall

Bezeichnung	Stulp [mm]	Form	VE	Bestellnummer [1]
1 Klemmstück für Flachstulp	-	-	100	9-29498-00-0-1
2 Endstück für Flachstulp	16	abgerundet	100	9-35946-01-0-1
	20	abgerundet	100	9-35946-02-0-1
3 Endstück für Flachstulp	20	abgeschrägt	100	9-35946-03-0-1
	24	abgeschrägt	100	9-35946-04-0-1
4 Endstück für U-Stulp	U 24 x 6	-	200	9-39909-01-0-6

[1] Farbtyp: 1 = ferGUard*silber, 6 = schwarz eingefärbt, RAL 9005

GU-SECURY Automatic4 – 1750 mm

Ansatzstulpe (für Mehrfachverriegelung) für Türen aus Holz, Kunststoff und Metall



1



2

Ansatzstulpe (für Mehrfachverriegelung) für Türen aus Holz, Kunststoff und Metall

Bezeichnung	Stulp [mm]	Stulpende	VE	Bestellnummer [1]
1 Ansatzstulp oben L = 405 mm Für SECURY Mehrfachverriegelung	U 24 x 6	eckig	10	9-48687-15-0-1 9-48687-15-0-8
	24	eckig	10	9-48687-12-0-1 9-48687-12-0-8
	24	rund unten/oben	10	9-48687-11-0-1 9-48687-11-0-8
	24	rund unten	10	9-48687-47-0-1 9-48687-47-0-8
	20	eckig	10	9-48687-06-0-1 9-48687-06-0-8
	20	rund unten/oben	10	9-48687-05-0-1 9-48687-05-0-8
	20	rund unten	10	9-48687-46-0-1 9-48687-46-0-8
	16	eckig	10	9-48687-01-0-1 9-48687-01-0-8
	16	rund unten/oben	10	9-48687-45-0-1 9-48687-45-0-8
	diverse	-	-	auf Anfrage
2 Ansatzstulp unten L = 130 mm Für SECURY Mehrfachverriegelung	U 24 x 6	eckig	10	9-48686-15-0-1 9-48686-15-0-8
	24	eckig	10	9-48686-12-0-1 9-48686-12-0-8
	24	rund unten/oben	10	9-48686-11-0-1 9-48686-11-0-8
	24	rund unten	10	9-48686-47-0-1 9-48686-47-0-8
	20	eckig	10	9-48686-06-0-1 9-48686-06-0-8
	20	rund unten/oben	10	9-48686-05-0-1 9-48686-05-0-8
	20	rund unten	10	9-48686-46-0-1 9-48686-46-0-8
	16	eckig	10	9-48686-01-0-1 9-48686-01-0-8
	16	rund unten/oben	10	9-48686-45-0-1 9-48686-45-0-8
	diverse	-	-	auf Anfrage

[1] Farbtyp: 1 = ferGUard*silber, 8 = Edelstahl matt

2

1750 mm



GU-SECURITY Automatic4 – 1750 mm

Schließleisten/Schließbleche/Schließplatten/Bandsicherungen für Profilsysteme aus Kunststoff



Profilsystem aus Kunststoff	Mehrfachverriegelung GU-SECURITY Automatic4			Schließleiste einstellbar Mit Austauschstück	
	Nuss 8 mm	Nuss 10 mm	Stulp [mm]		Stulp [mm]
Maß L [mm]				1750	
Verpackungseinheit				VE = 5	
Actual					
Actual 600	–	–	16	–	U 30 x 8
Alphacan					
Alphacan Class	–	–	16	–	U 30 x 8
Aluplast					
Aluplast Ideal 2000	6-37511-28-0-1	6-37511-27-0-1	16	–	U 30 x 8
Aluplast Ideal 4000	6-37511-28-0-1	6-37511-27-0-1	16	6-37781-2U-L-1 6-37781-2U-R-1	U 30 x 6
Aluplast Ideal 7000	6-37511-28-0-1	6-37511-27-0-1	16	–	U 30 x 8
Aluplast Ideal 7000	–	–	24	–	U 30 x 6
Aluplast Ideal 8000	6-37511-23-0-1	–	16	–	U 30 x 8
Aluplast energeto 4000	6-37511-28-0-1	6-37511-27-0-1	16	6-37781-2U-L-1 6-37781-2U-R-1	U 30 x 6
Aluplast energeto 7000	6-37511-28-0-1	6-37511-27-0-1	16	–	U 30 x 8
Aluplast energeto 7000	–	–	24	–	U 30 x 6
Aluplast energeto 8000	6-37511-23-0-1	–	16	–	U 30 x 8
Archimede					
Archimede Serie 500	–	–	16	–	U 26 x 8
Archimede Serie 500	6-37511-29-0-1	6-37511-11-0-1	20	–	U 35 x 8
Brüggmann					
Brüggmann AD	6-37511-29-0-1	6-37511-11-0-1	20	6-37822-2Y-L-1 6-37822-2Y-R-1	U 35 x 8
Brüggmann AD	–	–	16	–	U 30 x 8
Brüggmann MD	6-37511-28-0-1	6-37511-27-0-1	16	–	U 30 x 8
Deceuninck					
Deceuninck Mondial	–	–	16	–	U 30 x 8
Deceuninck Mondial	–	–	16	–	U 35 x 8
Deceuninck Zendow	–	–	16	6-37794-34-L-1 6-37794-34-R-1	U 30 x 8
Deceuninck Zendow Neo	6-37511-23-0-1	–	16	6-37794-34-L-1 6-37794-34-R-1	U 30 x 8








2
1750 mm

GU-SECURY Automatic4 – 1750 mm



Schließeleisten/Schließebleche/Schließplatten/Bandsicherungen
für Profilsysteme aus Kunststoff



Schließeblech		Schließplatte einstellbar		Bandsicherung	
Mit Austauschstück	Vorgerichtet für Riegelschaltkontakt ^[1]		Mit montiertem Riegelschaltkontakt	Rahmen Schließkeil	Flügel Einbohrzapfen Länge = 54 mm
216,5	268	181	–	120	115
VE = 5	VE = 5	VE = 40	VE = 5	VE = 6	VE = 6
					
6-37675-3T-L-1 6-37675-3T-R-1	–	6-32022-3T-L-1 ^[2] 6-32022-3T-R-1 ^[2]	–	6-28961-3T-0-1 ^[2]	6-28985-06-0-1
6-37675-3R-L-1 6-37675-3R-R-1	–	6-32022-3R-L-1 ^[2] 6-32022-3R-R-1 ^[2]	–	6-28961-3R-0-1	6-28985-06-0-1
6-37675-07-L-1 6-37675-07-R-1	–	6-32022-07-L-1 6-32022-07-R-1	–	6-28961-07-0-1	6-28985-06-0-1
6-37654-2U-L-1 6-37654-2U-R-1	6-37655-2U-L-1 6-37655-2U-R-1	6-32023-2U-L-1 6-32023-2U-R-1	–	6-28961-2U-0-1	6-28985-06-0-1
6-37675-5K-L-1 6-37675-5K-R-1	–	6-32022-5K-L-1 ^[2] 6-32022-5K-R-1 ^[2]	–	6-28961-5K-0-1 ^[2]	6-28985-06-0-1
–	–	–	–	–	–
6-37675-5K-L-1 6-37675-5K-R-1	–	6-32022-5K-L-1 ^[2] 6-32022-5K-R-1 ^[2]	–	6-28961-5K-0-1 ^[2]	6-28985-06-0-1
6-37654-2U-L-1 6-37654-2U-R-1	6-37655-2U-L-1 6-37655-2U-R-1	6-32023-2U-L-1 6-32023-2U-R-1	–	6-28961-2U-0-1	6-28985-06-0-1
6-37675-5K-L-1 6-37675-5K-R-1	–	6-32022-5K-L-1 ^[2] 6-32022-5K-R-1 ^[2]	–	6-28961-5K-0-1 ^[2]	6-28985-06-0-1
–	–	–	–	–	–
6-37675-5K-L-1 6-37675-5K-R-1	–	6-32022-5K-L-1 ^[2] 6-32022-5K-R-1 ^[2]	–	6-28961-5K-0-1 ^[2]	6-28985-06-0-1
6-37632-5W-L-1 6-37632-5W-R-1	–	6-37638-5W-L-1 ^[2] 6-37638-5W-R-1 ^[2]	–	–	–
6-37558-5T-L-1 6-37558-5T-R-1	–	6-37725-5T-L-1 ^[2] 6-37725-5T-R-1 ^[2]	–	6-28961-5T-0-1 ^[2]	6-28985-07-0-1
6-37558-2Y-L-1 6-37558-2Y-R-1	–	6-32022-2Y-L-1 ^[2] 6-32022-2Y-R-1 ^[2]	–	6-28961-2Y-0-1	6-28985-07-0-1
6-37675-2L-L-1 6-37675-2L-R-1	–	6-32022-2L-L-1 ^[2] 6-32022-2L-R-1 ^[2]	–	6-28961-2L-0-1	6-28985-06-0-1
6-37675-2L-L-1 6-37675-2L-R-1	–	6-32022-2L-L-1 ^[2] 6-32022-2L-R-1 ^[2]	–	6-28961-2L-0-1	6-28985-06-0-1
6-37675-14-L-1 ^[2] 6-37675-14-R-1 ^[2]	–	6-32022-14-L-1 ^[2] 6-32022-14-R-1 ^[2]	–	6-28961-14-0-1 ^[2]	6-28985-06-0-1
6-37558-2M-L-1 ^[2] 6-37558-2M-R-1 ^[2]	–	6-32022-2M-L-1 ^[2] 6-32022-2M-R-1 ^[2]	–	6-28961-2M-0-1 ^[2]	6-28985-06-0-1
6-37675-34-L-1 6-37675-34-R-1	–	6-32022-34-L-1 6-32022-34-R-1	–	6-28961-34-0-1	6-28985-06-0-1
6-37675-34-L-1 6-37675-34-R-1	–	6-32022-34-L-1 6-32022-34-R-1	–	6-28961-34-0-1	6-28985-06-0-1

^[1] Riegelschaltkontakt Bestellnummer K-19068-00-0-6

^[2] Auf Anfrage

GU-SECURY Automatic4 – 1750 mm

Schließleisten/Schließbleche/Schließplatten/Bandsicherungen für Profilsysteme aus Kunststoff



Profilsystem aus Kunststoff	Mehrfachverriegelung GU-SECURY Automatic4			Schließleiste einstellbar Mit Austauschstück	
	Nuss 8 mm	Nuss 10 mm	Stulp [mm]		Stulp [mm]
Maß L [mm]				1750	
Verpackungseinheit				VE = 5	
Funke					
Funke Helios	6-37511-28-0-1	6-37511-27-0-1	16	6-37794-34-L-1 6-37794-34-R-1	U 30 x 8
Funke Phönix	6-37511-28-0-1	6-37511-27-0-1	16	6-37794-34-L-1 6-37794-34-R-1	U 30 x 8
Gealan					
Gealan S 3000	6-37511-28-0-1	6-37511-27-0-1	16	-	U 30 x 8
Gealan S 3000	6-37511-28-0-1	6-37511-27-0-1	16	-	U 30 x 8
Gealan S 7000 IQ	6-37511-28-0-1	6-37511-27-0-1	16	6-37822-4P-L-1 6-37822-4P-R-1	U 35 x 8
Gealan S 8000 IQ	6-37511-28-0-1	6-37511-27-0-1	16	6-37822-4P-L-1 6-37822-4P-R-1	U 35 x 8
Gealan S 9000	6-37511-28-0-1	6-37511-27-0-1	16	-	U 35 x 8
Gealan S 9000	6-37511-28-0-1	6-37511-27-0-1	16	6-37822-4P-L-1 6-37822-4P-R-1	U 35 x 8
Horizont					
Horizont PS 990	6-37511-28-0-1	6-37511-27-0-1	16	-	U 26 x 6
INOUSIC					
INOUSIC AD	6-37511-28-0-1	6-37511-27-0-1	16	-	U 30 x 8
INOUSIC AD	6-37511-28-0-1	6-37511-27-0-1	16	6-37781-79-L-1 6-37781-79-R-1	U 30 x 6
INOUSIC Eforte	6-37511-28-0-1	6-37511-27-0-1	16	6-37781-79-L-1 6-37781-79-R-1	U 30 x 6
INOUSIC Elite / Acade	6-37511-28-0-1	6-37511-27-0-1	16	6-37781-79-L-1 6-37781-79-R-1	U 30 x 6
INOUSIC Prestige	-	-	16	6-37781-79-L-1 6-37781-79-R-1	U 30 x 6
Panorama					
Panorama 3000	-	-	16	-	U 30 x 8
Primo					
Primo 400	-	-	16	-	U 35 x 6
Primo 4000	-	-	16	-	U 30 x 8
Profine					
Profine 76	6-37511-23-0-1	-	16	-	U 35 x 8
Profine 76	-	-	20	-	U 35 x 8
Profine 88MD	6-37511-23-0-1	-	16	-	U 35 x 8








2
1750 mm

GU-SECURY Automatic4 – 1750 mm

Schliebleisten/Schließbleche/Schließplatten/Bandsicherungen für Profilsysteme aus Kunststoff



	Schließblech		Schließplatte einstellbar		Bandsicherung	
	Mit Austauschstück	Vorgerichtet für Riegelschaltkontakt ^[1]		Mit montiertem Riegelschaltkontakt	Rahmen Schließkeil	Flügel Einbohrzapfen Länge = 54 mm
	216,5	268	181	–	120	115
	VE = 5	VE = 5	VE = 40	VE = 5	VE = 6	VE = 6
						
	6-37675-34-L-1 6-37675-34-R-1	–	6-32022-34-L-1 6-32022-34-R-1	–	6-28961-34-0-1	6-28985-06-0-1
	6-37675-34-L-1 6-37675-34-R-1	–	6-32022-34-L-1 6-32022-34-R-1	–	6-28961-34-0-1	6-28985-06-0-1
	6-37675-4B-L-1 6-37675-4B-R-1	–	6-32022-4B-L-1 ^[2] 6-32022-4B-R-1 ^[2]	–	6-28961-4B-0-1 ^[2]	6-28985-06-0-1
	6-37675-21-L-1 6-37675-21-R-1	–	6-32022-21-L-1 6-32022-21-R-1	–	6-28961-21-0-1	6-28985-06-0-1
	6-37558-4P-L-1 6-37558-4P-R-1	–	6-37725-4P-L-1 6-37725-4P-R-1	–	6-28961-4P-0-1	6-28985-06-0-1
	6-37558-4P-L-1 6-37558-4P-R-1	–	6-37725-4P-L-1 6-37725-4P-R-1	–	6-28961-4P-0-1	6-28985-06-0-1
	6-37558-6D-L-1 6-37558-6D-R-1	–	6-37725-6D-L-1 ^[2] 6-37725-6D-R-1 ^[2]	–	6-28961-6D-0-1 ^[2]	6-28985-06-0-1
	6-37558-4P-L-1 6-37558-4P-R-1	–	6-37725-4P-L-1 6-37725-4P-R-1	–	6-28961-4P-0-1	6-28985-06-0-1
	6-37610-87-L-1 6-37610-87-R-1	–	6-32023-87-L-1 6-32023-87-R-1	–	6-28961-87-0-1	6-28985-06-0-1
	6-37675-3E-L-1 6-37675-3E-R-1	–	6-32022-3E-L-1 ^[2] 6-32022-3E-R-1 ^[2]	–	6-28961-3E-0-1 ^[2]	6-28985-06-0-1
	6-37654-79-L-1 6-37654-79-R-1	–	6-32023-79-L-1 6-32023-79-R-1	–	6-28961-79-0-1	6-28985-06-0-1
	6-37654-79-L-1 6-37654-79-R-1	–	6-32023-79-L-1 6-32023-79-R-1	–	6-28961-79-0-1	6-28985-06-0-1
	6-37654-79-L-1 6-37654-79-R-1	–	6-32023-79-L-1 6-32023-79-R-1	–	6-28961-79-0-1	6-28985-06-0-1
	6-37654-79-L-1 6-37654-79-R-1	–	6-32023-79-L-1 6-32023-79-R-1	–	6-28961-79-0-1	6-28985-06-0-1
	6-37675-21-L-1 6-37675-21-R-1	–	6-32022-21-L-1 6-32022-21-R-1	–	6-28961-21-0-1	6-28985-06-0-1
	6-37698-52-L-1 3-37698-52-R-1	–	–	–	6-28961-52-0-1 ^[2]	6-28985-06-0-1
	6-37675-2E-L-1 6-37675-2E-R-1	–	6-32022-2E-L-1 ^[2] 6-32022-2E-R-1 ^[2]	–	6-28961-2E-0-1 ^[2]	6-28985-06-0-1
	6-37558-5X-L-1 6-37558-5X-R-1	–	6-37725-5X-L-1 6-37725-5X-R-1	–	6-28961-5X-0-1	6-28985-06-0-1
	6-37558-5X-L-1 6-37558-5X-R-1	–	6-37725-5X-L-1 6-37725-5X-R-1	–	6-28961-5X-0-1	6-28985-07-0-1
	6-37558-5X-L-1 6-37558-5X-R-1	–	6-37725-5X-L-1 6-37725-5X-R-1	–	6-28961-5X-0-1	6-28985-06-0-1

^[1] Riegelschaltkontakt Bestellnummer K-19068-00-0-6
^[2] Auf Anfrage

2
1750 mm
III

GU-SECURY Automatic4 – 1750 mm

Schließleisten/Schließbleche/Schließplatten/Bandsicherungen für Profilsysteme aus Kunststoff



Profilsystem aus Kunststoff	Mehrfachverriegelung GU-SECURY Automatic4			Schließleiste einstellbar Mit Austauschstück	
	Nuss 8 mm	Nuss 10 mm	Stulp [mm]		Stulp [mm]
Maß L [mm]				1750	
Verpackungseinheit				VE = 5	
Profine					
Profine 88MD	–	–	20	–	U 35 x 8
Profine EuroFutur Classic	6-37511-13-0-1	6-37511-12-0-1	U 24 x 6	–	U 30 x 6
Profine EuroFutur Classic	6-37511-13-0-1	6-37511-12-0-1	U 24 x 6	–	U30x10
Profine EuroFutur Classic	6-37511-28-0-1	6-37511-27-0-1	16	6-37794-31-L-1 6-37794-31-R-1	U 30 x 8
Profine EuroFutur Elegance	6-37511-13-0-1	6-37511-12-0-1	U 24 x 6	–	U 30 x 6
Profine EuroFutur Elegance	6-37511-28-0-1	6-37511-27-0-1	16	6-37794-31-L-1 6-37794-31-R-1	U 30 x 8
Profine Gold	–	–	16	6-37794-34-L-1 6-37794-34-R-1	U 30 x 8
Profine K-vision	6-37511-28-0-1	6-37511-27-0-1	16	6-37794-31-L-1 6-37794-31-R-1	U 30 x 8
Profine KBE 58	6-37511-28-0-1	6-37511-27-0-1	16	–	U 30 x 6
Profine KBE 70	6-37511-28-0-1	6-37511-27-0-1	16	6-37794-34-L-1 6-37794-34-R-1	U 30 x 8
Profine KBE 88+	6-37511-23-0-1	–	16	6-37794-34-L-1 6-37794-34-R-1	U 30 x 8
Profine Kömmerling 88+	–	–	16	6-37794-31-L-1 6-37794-31-R-1	U 30 x 8
Profine Phalanx AD	–	–	20	6-37794-34-L-1 6-37794-34-R-1	U 30 x 8
Profine Phalanx AD, 2-flgl. mit Setzpfosten	–	–	20	6-37794-34-L-1 6-37794-34-R-1	U 30 x 8
Profine Trocal 88+	6-37511-23-0-1	–	16	–	U 24 x 8
Profine Trocal AluFusion MD	–	–	20	–	U 30 x 8
Profine Trocal Innonova 2000	6-37511-29-0-1	6-37511-11-0-1	20	–	U 24 x 8
Profine Trocal Innonova 2000	–	–	16	–	U 24 x 8
Profine Trocal Innonova 70 A5	–	–	20	–	U 30 x 8
Profine Trocal Innonova 70 M5	–	–	16	–	U 30 x 8
Profine Trocal Innonova 70 M5	–	–	20	–	U 30 x 8
Pural					
Pural	–	–	16	–	U 30 x 6








2
1750 mm

GU-SECURY Automatic4 – 1750 mm



Schließeleisten/Schließebleche/Schließplatten/Bandsicherungen für Profilsysteme aus Kunststoff



	Schließeblech		Schließplatte einstellbar		Bandsicherung	
	Mit Austauschstück	Vorgerichtet für Riegelschaltkontakt ^[1]		Mit montiertem Riegelschaltkontakt	Rahmen Schließebleil	Flügel Einbohrzapfen Länge = 54 mm
	216,5	268	181	–	120	115
	VE = 5	VE = 5	VE = 40	VE = 5	VE = 6	VE = 6
						
	6-37558-5X-L-1 6-37558-5X-R-1	–	6-37725-5X-L-1 6-37725-5X-R-1	–	6-28961-5X-0-1	6-28985-07-0-1
	6-37654-38-L-1 ^[2] 6-37654-38-R-1 ^[2]	–	6-32023-38-L-1 6-32023-38-R-1	–	6-28961-38-0-1	6-28985-08-0-1
	6-37930-03-L-1 6-37930-03-R-1	–	–	–	–	–
	6-37675-31-L-1 6-37675-31-R-1	–	6-32022-31-L-1 6-32022-31-R-1	–	6-28961-31-0-1	6-28985-06-0-1
	6-37654-38-L-1 ^[2] 6-37654-38-R-1 ^[2]	–	6-32023-38-L-1 6-32023-38-R-1	–	6-28961-38-0-1	6-28985-08-0-1
	6-37675-31-L-1 6-37675-31-R-1	–	6-32022-31-L-1 6-32022-31-R-1	–	6-28961-31-0-1	6-28985-06-0-1
	6-37675-34-L-1 6-37675-34-R-1	–	6-32022-34-L-1 6-32022-34-R-1	–	6-28961-34-0-1	6-28985-06-0-1
	6-37675-31-L-1 6-37675-31-R-1	–	6-32022-31-L-1 6-32022-31-R-1	–	6-28961-31-0-1	6-28985-06-0-1
	6-37654-28-L-1 6-37654-28-R-1	–	6-32023-28-L-1 ^[2] 6-32023-28-R-1 ^[2]	–	6-28961-28-0-1 ^[2]	6-28985-06-0-1
	6-37675-34-L-1 6-37675-34-R-1	–	6-32022-34-L-1 6-32022-34-R-1	–	6-28961-34-0-1	6-28985-06-0-1
	6-37675-34-L-1 6-37675-34-R-1	–	6-32022-34-L-1 6-32022-34-R-1	–	6-28961-34-0-1	6-28985-06-0-1
	6-37675-31-L-1 6-37675-31-R-1	–	6-32022-31-L-1 6-32022-31-R-1	–	6-28961-31-0-1	6-28985-06-0-1
	6-37675-34-L-1 6-37675-34-R-1	–	6-32022-34-L-1 6-32022-34-R-1	–	6-28961-34-0-1	6-28985-07-0-1
	6-37675-34-L-1 6-37675-34-R-1	–	6-32022-34-L-1 6-32022-34-R-1	–	6-28961-34-0-1	6-28985-07-0-1
	6-38632-00-L-1 6-38632-00-R-1	–	–	–	6-29916-02-0-1	6-28985-06-0-1
	6-37675-83-L-1 6-37675-83-R-1	–	6-32022-83-L-1 6-32022-83-R-1	–	6-28961-83-0-1	6-28985-07-0-1
	6-38632-00-L-1 6-38632-00-R-1	–	–	–	6-29916-02-0-1	6-28985-07-0-1
	6-38632-00-L-1 6-38632-00-R-1	–	–	–	6-29916-02-0-1	6-28985-06-0-1
	6-37675-83-L-1 6-37675-83-R-1	–	6-32022-83-L-1 6-32022-83-R-1	–	6-28961-83-0-1	6-28985-07-0-1
	6-37675-83-L-1 6-37675-83-R-1	–	6-32022-83-L-1 6-32022-83-R-1	–	6-28961-83-0-1	6-28985-06-0-1
	6-37675-83-L-1 6-37675-83-R-1	–	6-32022-83-L-1 6-32022-83-R-1	–	6-28961-83-0-1	6-28985-07-0-1
	6-37654-55-L-1 6-37654-55-R-1	–	6-32023-55-L-1 ^[2] 6-32023-55-R-1 ^[2]	–	6-28961-55-0-1 ^[2]	6-28985-06-0-1

^[1] Riegelschaltkontakt Bestellnummer K-19068-00-0-6
^[2] Auf Anfrage

2
1750 mm

GU-SECURITY Automatic4 – 1750 mm

Schließleisten/Schließbleche/Schließplatten/Bandsicherungen für Profilsysteme aus Kunststoff



Profilsystem aus Kunststoff	Mehrfachverriegelung GU-SECURITY Automatic4			Schließleiste einstellbar Mit Austauschstück	
	Nuss 8 mm	Nuss 10 mm	Stulp [mm]		Stulp [mm]
Maß L [mm]				1750	
Verpackungseinheit				VE = 5	
Ramplast					
Ramplast 2000	6-37511-28-0-1	6-37511-27-0-1	16	-	U 26 x 6
Ramplast Ecotherm	-	-	16	-	U 30 x 6
Rehau					
Rehau Brillant Design	-	-	16	6-37822-62-L-1 6-37822-62-R-1	U 35 x 8
Rehau Brillant Design (Zwei Schraubachsen)	-	-	16	-	U 35 x 8
Rehau Character Design 70	6-37511-28-0-1	6-37511-27-0-1	16	-	U 35 x 8
Rehau Character Design 70	-	-	24	-	U 35 x 8
Rehau Euro Design 86	-	-	16	-	U 35 x 8
Rehau Geneo ohne Kederprofil	6-37511-28-0-1	6-37511-27-0-1	16	-	U 35 x 8
Rehau Geneo ohne Kederprofil	6-37511-28-0-1	6-37511-27-0-1	16	-	U 35 x 8
Rehau Geneo ohne Kederprofil	-	-	24	-	U 35 x 6
Rehau Geneo ohne Kederprofil	6-37511-28-0-1	6-37511-27-0-1	16	-	U 35 x 8
Rehau Geneo mit Kederprofil	6-37511-28-0-1	6-37511-27-0-1	16	-	U 35 x 8
Rehau Geneo mit Kederprofil	6-37511-28-0-1	6-37511-27-0-1	16	-	U 35 x 8
Rehau Optimum	6-37511-28-0-1	6-37511-27-0-1	16	6-37822-62-L-1 6-37822-62-R-1	U 35 x 8
Rehau S 730	6-37511-28-0-1	6-37511-27-0-1	16	6-37822-62-L-1 6-37822-62-R-1	U 35 x 8
Rehau S 730	6-37511-28-0-1	6-37511-27-0-1	16	-	U 35 x 8
Rehau Synego AD / MD	-	-	16	-	U 35 x 8
Rehau Synego AD / MD	-	-	24	-	U 35 x 8
Rehau Thermo Design	6-37511-28-0-1	6-37511-27-0-1	16	6-37822-62-L-1 6-37822-62-R-1	U 35 x 8
Roplasto					
Roplasto 7001	6-37511-28-0-1	6-37511-27-0-1	16	-	U 30 x 8
Salamander					
Salamander bluEvolution 82	-	-	16	-	U 35 x 8
Salamander bluEvolution 82	-	-	20	-	U 35 x 8








2
1750 mm

GU-SECURY Automatic4 – 1750 mm



Schließleisten/Schließbleche/Schließplatten/Bandsicherungen
für Profilsysteme aus Kunststoff



Schließblech		Schließplatte einstellbar		Bandsicherung	
Mit Austauschstück	Vorgerichtet für Riegelschaltkontakt ^[1]		Mit montiertem Riegelschaltkontakt	Rahmen Schließkeil	Flügel Einbohrzapfen Länge = 54 mm
216,5	268	181	–	120	115
VE = 5	VE = 5	VE = 40	VE = 5	VE = 6	VE = 6
					
6-37610-03-L-1 ^[2] 6-37610-03-R-1 ^[2]	–	6-32023-03-L-1 ^[2] 6-32023-03-R-1 ^[2]	–	6-28961-03-0-1 ^[2]	6-28985-06-0-1
6-37654-4A-L-1 6-37654-4A-R-1	–	6-32023-4A-L-1 ^[2] 6-32023-4A-R-1 ^[2]	–	6-28961-4A-0-1 ^[2]	6-28985-06-0-1
6-37558-62-L-1 6-37558-62-R-1	–	6-32022-62-L-1 6-32022-62-R-1	–	6-28961-62-0-1	6-28985-06-0-1
6-38988-01-L-1 6-38988-01-R-1	–	–	–	–	–
6-37558-3A-L-1 6-37558-3A-R-1	–	6-32022-3A-L-1 ^[2] 6-32022-3A-R-1 ^[2]	–	6-28961-3A-0-1 ^[2]	6-28985-06-0-1
6-37558-3A-L-1 6-37558-3A-R-1	–	6-32022-3A-L-1 ^[2] 6-32022-3A-R-1 ^[2]	–	6-28961-3A-0-1 ^[2]	6-28985-10-0-1
6-37558-5A-L-1 6-37558-5A-R-1	–	6-32022-5A-L-1 ^[2] 6-32022-5A-R-1 ^[2]	–	6-28961-5A-0-1	6-28985-06-0-1
6-37558-6C-L-1 6-37558-6C-R-1	–	6-37725-6C-L-1 ^[2] 6-37725-6C-R-1 ^[2]	–	6-28961-6C-0-1 ^[2]	6-28985-06-0-1
6-37558-5D-L-1 6-37558-5D-R-1	–	6-37725-5D-L-1 6-37725-5D-R-1	–	6-28961-5D-0-8	6-28985-06-0-1
6-37698-6B-L-1 6-37698-6B-R-1	–	–	–	–	–
6-37558-4W-L-1 6-37558-4W-R-1	–	6-32022-4W-L-1 6-32022-4W-R-1	–	6-28961-4W-0-1	6-28985-06-0-1
6-37558-4X-L-1 6-37558-4X-R-1	–	6-32022-4X-L-1 ^[2] 6-32022-4X-R-1 ^[2]	–	6-28961-4X-0-1 ^[2]	6-28985-06-0-1
6-37558-5N-L-1 6-37558-5N-R-1	–	6-32022-5N-L-1 ^[2] 6-32022-5N-R-1 ^[2]	–	6-28961-5N-0-8	6-28985-06-0-1
6-37558-62-L-1 6-37558-62-R-1	–	6-32022-62-L-1 6-32022-62-R-1	–	6-28961-62-0-1	6-28985-06-0-1
6-37558-62-L-1 6-37558-62-R-1	–	6-32022-62-L-1 6-32022-62-R-1	–	6-28961-62-0-1	6-28985-06-0-1
6-37558-5P-L-1 6-37558-5P-R-1	–	6-32022-5P-L-1 ^[2] 6-32022-5P-R-1 ^[2]	–	6-28961-5P-0-1 ^[2]	6-28985-06-0-1
6-37558-5A-L-1 6-37558-5A-R-1	–	6-32022-5A-L-1 ^[2] 6-32022-5A-R-1 ^[2]	–	6-28961-5A-0-1	6-28985-06-0-1
6-37558-5A-L-1 6-37558-5A-R-1	–	6-32022-5A-L-1 ^[2] 6-32022-5A-R-1 ^[2]	–	6-28961-5A-0-1	6-28985-06-0-1
6-37558-62-L-1 6-37558-62-R-1	–	6-32022-62-L-1 6-32022-62-R-1	–	6-28961-62-0-1	6-28985-06-0-1
6-37675-46-L-1 6-37675-46-R-1	–	6-32022-46-L-1 ^[2] 6-32022-46-R-1 ^[2]	–	6-28961-46-0-1 ^[2]	6-28985-06-0-1
6-37558-5J-L-1 6-37558-5J-R-1	–	6-37725-5J-L-1 6-37725-5J-R-1	–	6-28961-5J-0-1	6-28985-06-0-1
6-37558-5J-L-1 6-37558-5J-R-1	–	6-37725-5J-L-1 6-37725-5J-R-1	–	6-28961-5J-0-1	6-28985-06-0-1

^[1] Riegelschaltkontakt Bestellnummer K-19068-00-0-6
^[2] Auf Anfrage

2
1750 mm
III

GU-SECURITY Automatic4 – 1750 mm

Schließleisten/Schließbleche/Schließplatten/Bandsicherungen für Profilsysteme aus Kunststoff



Profilsystem aus Kunststoff	Mehrfachverriegelung GU-SECURITY Automatic4			Schließleiste einstellbar Mit Austauschstück	
	Nuss 8 mm	Nuss 10 mm	Stulp [mm]		Stulp [mm]
Maß L [mm]				1750	
Verpackungseinheit				VE = 5	
Salamander					
Salamander bluEvolution 92	–	–	16	–	U 35 x 8
Salamander bluEvolution 92 (Schraubachse 22mm)	–	–	16	–	U 35 x 8
Salamander Design 3D	6-37511-29-0-1	6-37511-11-0-1	20	6-37822-2R-L-1 6-37822-2R-R-1	U 35 x 8
Salamander Design iD	6-37511-29-0-1	6-37511-11-0-1	20	6-37822-2R-L-1 6-37822-2R-R-1	U 35 x 8
Salamander Streamline	–	–	16	6-37822-2R-L-1 6-37822-2R-R-1	U 35 x 8
Salamander Streamline	6-37511-29-0-1	6-37511-11-0-1	20	6-37822-2R-L-1 6-37822-2R-R-1	U 35 x 8
Schüco					
Schüco Corona AS 60	6-37511-28-0-1	6-37511-27-0-1	16	–	U 30 x 8
Schüco Corona AS 60	6-37511-28-0-1	6-37511-27-0-1	16	–	U 30 x 8
Schüco Corona CT 70	6-37511-28-0-1	6-37511-27-0-1	16	6-37794-2T-L-1 6-37794-2T-R-1	U 30 x 8
Schüco Corona CT 70	–	–	24	–	L 30 x 5,2
Schüco Corona SI 82	6-37511-28-0-1	6-37511-27-0-1	16	6-37794-2T-L-1 6-37794-2T-R-1	U 30 x 8
Schüco Corona SI 82	–	–	24	–	L 30 x 5,2
Spectus					
Spectus TK 60	–	–	16	6-37794-2T-L-1 6-37794-2T-R-1	U 30 x 8
Spectus TK 71	–	–	16	–	U 30 x 8
Stöckel					
Stöckel EcoStep	6-37511-28-0-1	6-37511-27-0-1	16	–	U 30 x 6
Veka					
Veka Alphaline 90 MD	6-37511-28-0-1	6-37511-27-0-1	16	6-37794-2T-L-1 6-37794-2T-R-1	U 30 x 8
Veka Softline 116 SL (Haustür)	6-37511-10-0-1	–	U 24 x 6	–	U 30 x 5
Veka Softline 116 SL (Nebeneingangstür)	6-37511-23-0-1	–	16	–	U 30 x 8
Veka Softline 70 AD (Haustür)	6-37511-13-0-1	6-37511-12-0-1	U 24 x 6	6-37781-88-L-1 6-37781-88-R-1	U 30 x 6
Veka Softline 70 AD (Nebeneingangstür)	6-37511-28-0-1	6-37511-27-0-1	16	6-37794-2T-L-1 6-37794-2T-R-1	U 30 x 8








2
1750 mm

GU-SECURY Automatic4 – 1750 mm



Schließeleisten/Schließebleche/Schließplatten/Bandsicherungen für Profilsysteme aus Kunststoff



	Schließeblech		Schließplatte einstellbar		Bandsicherung	
	Mit Austauschstück	Vorgerichtet für Riegelschaltkontakt ^[1]		Mit montiertem Riegelschaltkontakt	Rahmen Schließkeil	Flügel Einbohrzapfen Länge = 54 mm
	216,5	268	181	–	120	115
	VE = 5	VE = 5	VE = 40	VE = 5	VE = 6	VE = 6
						
	6-37558-5A-L-1 6-37558-5A-R-1	–	6-32022-5A-L-1 ^[2] 6-32022-5A-R-1 ^[2]	–	6-28961-5A-0-1	6-28985-06-0-1
	6-37558-5Y-L-1 6-37558-5Y-R-1	–	–	–	–	–
	6-37558-2R-L-1 6-37558-2R-R-1	–	6-37725-2R-L-1 6-37725-2R-R-1	–	6-28961-2R-0-1T	6-28985-07-0-1
	6-37558-2R-L-1 6-37558-2R-R-1	–	6-37725-2R-L-1 6-37725-2R-R-1	–	6-28961-2R-0-1T	6-28985-07-0-1
	6-37558-2R-L-1 6-37558-2R-R-1	–	6-37725-2R-L-1 6-37725-2R-R-1	–	6-28961-2R-0-1T	6-28985-06-0-1
	6-37558-2R-L-1 6-37558-2R-R-1	–	6-37725-2R-L-1 6-37725-2R-R-1	–	6-28961-2R-0-1T	6-28985-07-0-1
	6-37675-1F-L-1 6-37675-1F-R-1	–	6-32022-1F-L-1 ^[2] 6-32022-1F-R-1 ^[2]	–	6-28961-1F-0-1	6-28985-06-0-1
	6-37675-3M-L-1 6-37675-3M-R-1	–	6-32022-3M-L-1 ^[2] 6-32022-3M-R-1 ^[2]	–	6-28961-3M-0-1 ^[2]	6-28985-06-0-1
	6-37675-2T-L-1 6-37675-2T-R-1	–	6-32022-2T-L-1 6-32022-2T-R-1	–	6-28961-2T-0-1	6-28985-06-0-1
	6-38986-01-L-1 6-38986-01-R-1	–	–	–	–	–
	6-37675-2T-L-1 6-37675-2T-R-1	–	6-32022-2T-L-1 6-32022-2T-R-1	–	6-28961-2T-0-1	6-28985-06-0-1
	6-38986-01-L-1 6-38986-01-R-1	–	–	–	–	–
	6-37675-2T-L-1 6-37675-2T-R-1	–	6-32022-2T-L-1 6-32022-2T-R-1	–	6-28961-2T-0-1	6-28985-06-0-1
	6-37675-49-L-1 6-37675-49-R-1	–	6-32022-49-L-1 ^[2] 6-32022-49-R-1 ^[2]	–	6-28961-49-0-1 ^[2]	6-28985-06-0-1
	6-37654-1U-L-1 6-37654-1U-R-1	–	6-32023-1U-L-1 ^[2] 6-32023-1U-R-1 ^[2]	–	6-28961-1U-0-1 ^[2]	6-28985-06-0-1
	6-37675-2T-L-1 6-37675-2T-R-1	–	6-32022-2T-L-1 6-32022-2T-R-1	–	6-28961-2T-0-1	6-28985-06-0-1
	6-37930-01-L-1 ^[2] 6-37930-01-R-1 ^[2]	–	6-37055-01-L-1 6-37055-01-R-1	–	–	–
	6-37675-5M-L-1 6-37675-5M-R-1	–	6-32022-5M-L-1 ^[2] 6-32022-5M-R-1 ^[2]	–	6-28961-5M-0-1 ^[2]	6-28985-06-0-1
	6-37930-01-L-1 ^[2] 6-37930-01-R-1 ^[2]	–	6-37055-01-L-1 6-37055-01-R-1	–	6-28961-88-0-1	6-28985-10-0-1
	6-37675-2T-L-1 6-37675-2T-R-1	–	6-32022-2T-L-1 6-32022-2T-R-1	–	6-28961-2T-0-1	6-28985-06-0-1

^[1] Riegelschaltkontakt Bestellnummer K-19068-00-0-6

^[2] Auf Anfrage

GU-SECURY Automatic4 – 1750 mm

Schließleisten/Schließbleche/Schließplatten/Bandsicherungen für Profilsysteme aus Kunststoff



Profilsystem aus Kunststoff	Mehrfachverriegelung GU-SECURY Automatic4			Schließleiste einstellbar Mit Austauschstück	
	Nuss 8 mm	Nuss 10 mm	Stulp [mm]		Stulp [mm]
Maß L [mm]				1750	
Verpackungseinheit				VE = 5	
Veka					
Veka Softline 82 AD	6-37511-10-0-1	–	U 24 x 6	–	U 30 x 5
Veka Softline 82 MD	6-37511-23-0-1	–	16	–	U 30 x 8
Veka Softline 82, 2-flgl.	6-37511-13-0-1	6-37511-12-0-1	U 24 x 6	–	–
Veka Softline AD 13	–	–	16	6-37794-2T-L-1 6-37794-2T-R-1	U 30 x 8
Veka Softline 58 AD	–	–	16	–	U 26 x 6
Veka Softline 58 MD	–	–	16	–	U 26 x 6
Veka Topline AD	–	–	16	–	U 30 x 8
Veka Topline AD	–	–	16	–	U 30 x 6
Veka Topline AD	–	–	16	–	U 30 x 8
Veka Topline AD	–	–	16	6-37794-2T-L-1 6-37794-2T-R-1	U 30 x 8
Veka Topline AD	6-37511-13-0-1	6-37511-12-0-1	U 24 x 6	6-37781-88-L-1 6-37781-88-R-1	U 30 x 6
Veka Topline AD, 2-flgl.	6-37511-13-0-1	6-37511-12-0-1	U 24 x 6	–	–
Veka Topline MD	6-37511-28-0-1	6-37511-27-0-1	16	6-37794-2T-L-1 6-37794-2T-R-1	U 30 x 8
Wymar					
Wymar 2000	–	–	16	–	U 30 x 8
Wymar 2500	–	–	16	–	U 30 x 8
Wymar 3000	–	–	16	–	U 30 x 6
Wymar 3000	–	–	16	–	U 30 x 8
2-flgl. Beschlagnut-Profil 16 mm, Nutlage 13 mm	–	–	16	–	U 26 x 8
2-flgl. Beschlagnut-Profil 16 mm, Nutlage 9 mm	–	–	16	–	U 26 x 6



2

1750 mm








GU-SECURY Automatic4 – 1750 mm



Schliebleisten/Schließbleche/Schließplatten/Bandsicherungen für Profilsysteme aus Kunststoff



	Schließblech		Schließplatte einstellbar		Bandsicherung	
	Mit Austauschstück	Vorgerichtet für Riegelschaltkontakt ^[1]		Mit montiertem Riegelschaltkontakt	Rahmen Schließkeil	Flügel Einbohrzapfen Länge = 54 mm
	216,5	268	181	–	120	115
	VE = 5	VE = 5	VE = 40	VE = 5	VE = 6	VE = 6
						
	6-37930-01-L-1 ^[2] 6-37930-01-R-1 ^[2]	–	6-37055-01-L-1 6-37055-01-R-1	–	–	–
	6-37675-5M-L-1 6-37675-5M-R-1	–	6-32022-5M-L-1 ^[2] 6-32022-5M-R-1 ^[2]	–	6-28961-5M-0-1 ^[2]	6-28985-06-0-1
	6-37930-09-L-1 6-37930-09-R-1	–	–	–	–	–
	6-37675-2T-L-1 6-37675-2T-R-1	–	6-32022-2T-L-1 6-32022-2T-R-1	–	6-28961-2T-0-1	6-28985-06-0-1
	6-37610-87-L-1 6-37610-87-R-1	–	6-32023-87-L-1 6-32023-87-R-1	–	6-28961-87-0-1	6-28985-06-0-1
	6-37610-87-L-1 6-37610-87-R-1	–	6-32023-87-L-1 6-32023-87-R-1	–	6-28961-87-0-1	6-28985-06-0-1
	6-37675-4C-L-1 6-37675-4C-R-1	–	6-32022-4C-L-1 ^[2] 6-32022-4C-R-1 ^[2]	–	6-28961-4C-0-1 ^[2]	6-28985-06-0-1
	6-37654-4H-L-1 6-37654-4H-R-1	–	6-32023-4H-L-1 ^[2] 6-32023-4H-R-1 ^[2]	–	6-28961-4H-0-1 ^[2]	6-28985-06-0-1
	6-37675-3Y-L-1 6-37675-3Y-R-1	–	6-32022-3Y-L-1 ^[2] 6-32022-3Y-R-1 ^[2]	–	6-28961-3Y-0-1 ^[2]	6-28985-06-0-1
	6-37675-2T-L-1 6-37675-2T-R-1	–	6-32022-2T-L-1 6-32022-2T-R-1	–	6-28961-2T-0-1	6-28985-06-0-1
	6-37654-88-L-1 6-37654-88-R-1	–	6-32022-3Y-L-1 ^[2] 6-32022-3Y-R-1 ^[2]	–	6-28961-88-0-1	6-28985-10-0-1
	6-38927-01-L-1 6-38927-01-R-1	–	–	–	–	–
	6-37675-2T-L-1 6-37675-2T-R-1	–	6-32022-2T-L-1 6-32022-2T-R-1	–	6-28961-2T-0-1	6-28985-06-0-1
	6-37675-91-L-1 6-37675-91-R-1	–	6-32022-91-L-1 ^[2] 6-32022-91-R-1 ^[2]	–	6-28961-91-0-1 ^[2]	6-28985-06-0-1
	6-37675-3X-L-1 6-37675-3X-R-1	–	6-32022-3X-L-1 ^[2] 6-32022-3X-R-1 ^[2]	–	6-28961-3X-0-1 ^[2]	6-28985-06-0-1
	6-37654-4L-L-1 6-37654-4L-R-1	–	6-32023-4L-L-1 6-32023-4L-R-1	–	6-28961-4L-0-1 ^[2]	6-28985-06-0-1
	6-37675-3Z-L-1 6-37675-3Z-R-1	–	6-37682-3Z-L-1 6-37682-3Z-R-1	–	6-28961-3Z-0-1	6-28985-06-0-1
	6-37632-1A-L-1 6-37632-1A-R-1	–	6-32022-1A-L-1 6-32022-1A-R-1	–	6-28961-1A-0-1 ^[2]	6-28985-06-0-1
	6-37610-1J-L-1 6-37610-1J-R-1	–	6-32023-1J-L-1 6-32023-1J-R-1	–	6-28961-1J-0-1 ^[2]	6-28985-06-0-1

^[1] Riegelschaltkontakt Bestellnummer K-19068-00-0-6
^[2] Auf Anfrage

2
1750 mm

GU-SECURITY Automatic4 – 1750 mm

Schließleisten/Schließbleche/Schließplatten/Bandsicherungen für Profilsysteme aus Metall



Profilsystem aus Metall	Mehrfachverriegelung GU-SECURITY Automatic4			Schließleiste einstellbar 3-teilig (ohne Mittelschließblech) Mit Austauschstück		
	Nuss 8 mm	Nuss 10 mm	Stulp [mm]			Stulp [mm]
Maß L [mm]				1750	2310	
Verpackungseinheit				VE = 5	VE = 6	
Akotherm						
Akotherm AT 720	-	-	U 24 x 6	-	6-38559-01-L-1 6-38559-01-R-1 6-38559-01-L-8 6-38559-01-R-8	24
Akotherm AT 730	-	-	U 24 x 6	-	6-38559-01-L-1 6-38559-01-R-1 6-38559-01-L-8 6-38559-01-R-8	24
Akotherm AT 730 HI-S	6-37511-13-0-1 6-37511-13-0-8 6-37855-04-0-1 6-37855-04-0-8	6-37511-12-0-1	U 24 x 6	-	6-38559-01-L-1 6-38559-01-R-1 6-38559-01-L-8 6-38559-01-R-8	24
Akotherm AT 740 SI	-	-	U 24 x 6	-	6-38559-01-L-1 6-38559-01-R-1 6-38559-01-L-8 6-38559-01-R-8	24
Altotherm						
Altotherm RT95 ^[2]	6-37511-13-0-1 6-37511-13-0-8 6-37855-04-0-1 6-37855-04-0-8	6-37511-12-0-1	U 24 x 6	-	-	U 24 x 5
Alumil						
Alumil M11000	-	-	24	-	6-38581-01-L-1 6-38581-01-R-1 6-38581-01-L-8 6-38581-01-R-8	U 24 x 6
Alumil M11000-2	6-37511-14-0-1 6-37855-03-0-1 6-37855-03-0-8	6-37511-15-0-1	U 24 x 6	-	6-38581-01-L-1 6-38581-01-R-1 6-38581-01-L-8 6-38581-01-R-8	U 24 x 6
Alumil M11500	6-37511-14-0-1 6-37855-03-0-1 6-37855-03-0-8	6-37511-15-0-1	24	-	6-38581-01-L-1 6-38581-01-R-1 6-38581-01-L-8 6-38581-01-R-8	U 24 x 6
Alumil M11500-2	6-37511-16-0-1 6-37511-16-0-8	-	U 24 x 6	-	6-38581-01-L-1 6-38581-01-R-1 6-38581-01-L-8 6-38581-01-R-8	U 24 x 6
Alumil M15000	6-37511-14-0-1 6-37855-03-0-1 6-37855-03-0-8	6-37511-15-0-1	24	-	6-38581-01-L-1 6-38581-01-R-1 6-38581-01-L-8 6-38581-01-R-8	U 24 x 6
Alumil M15000-2	6-37511-14-0-1 6-37855-03-0-1 6-37855-03-0-8	6-37511-15-0-1	U 24 x 6	-	6-38581-01-L-1 6-38581-01-R-1 6-38581-01-L-8 6-38581-01-R-8	U 24 x 6
Alumil M940	6-37511-19-0-1 6-37511-19-0-8	6-37511-18-0-1	24	-	6-38581-01-L-1 6-38581-01-R-1 6-38581-01-L-8 6-38581-01-R-8	U 24 x 6
Alumil M9400	6-37511-14-0-1 6-37855-03-0-1 6-37855-03-0-8	6-37511-15-0-1	24	-	6-38581-01-L-1 6-38581-01-R-1 6-38581-01-L-8 6-38581-01-R-8	U 24 x 6

^[2] Schließleiste einstellbar 1-teilig (6-39239-01-L-1, 6-39239-01-R-1, 6-39239-01-L-8, 6-39239-01-R-8)

2
1750 mm



GU-SECURY Automatic4 – 1750 mm



Schließleisten/Schließbleche/Schließplatten/Bandsicherungen
für Profilsysteme aus Metall



	Schließblech		Schließplatte einstellbar		Bandsicherung	
	Mit Austauschstück	Vorgerichtet für Riegelschaltkontakt ^[1]		Mit montiertem Riegelschaltkontakt	Rahmen Schließkeil	Flügel Einbohrzapfen Länge = 54 mm
	216,5	268	181	211	120	115
	VE = 5	VE = 5	VE = 40	VE = 5	VE = 6	VE = 6
	6-37368-01-L-1 6-37368-01-L-1 6-37368-01-R-8 6-37368-01-R-8	6-38729-02-L-1 6-38729-02-R-1 6-38729-02-L-8 6-38729-02-R-8	6-31964-00-L-1 6-31964-00-R-1 6-31964-00-L-8 6-31964-00-R-8	6-37492-01-L-1 6-37492-01-R-1 6-37492-01-L-8 6-37492-01-R-8	6-29525-00-0-1 6-29525-00-0-8	6-28985-08-0-1 6-28985-08-0-8
	6-37368-01-L-1 6-37368-01-L-1 6-37368-01-R-8 6-37368-01-R-8	6-38729-02-L-1 6-38729-02-R-1 6-38729-02-L-8 6-38729-02-R-8	6-31964-00-L-1 6-31964-00-R-1 6-31964-00-L-8 6-31964-00-R-8	6-37492-01-L-1 6-37492-01-R-1 6-37492-01-L-8 6-37492-01-R-8	6-29525-00-0-1 6-29525-00-0-8	6-28985-08-0-1 6-28985-08-0-8
	6-37368-01-L-1 6-37368-01-L-1 6-37368-01-R-8 6-37368-01-R-8	6-38729-02-L-1 6-38729-02-R-1 6-38729-02-L-8 6-38729-02-R-8	6-31964-00-L-1 6-31964-00-R-1 6-31964-00-L-8 6-31964-00-R-8	6-37492-01-L-1 6-37492-01-R-1 6-37492-01-L-8 6-37492-01-R-8	6-29525-00-0-1 6-29525-00-0-8	6-28985-08-0-1 6-28985-08-0-8
	6-37368-01-L-1 6-37368-01-L-1 6-37368-01-R-8 6-37368-01-R-8	6-38729-02-L-1 6-38729-02-R-1 6-38729-02-L-8 6-38729-02-R-8	6-31964-00-L-1 6-31964-00-R-1 6-31964-00-L-8 6-31964-00-R-8	6-37492-01-L-1 6-37492-01-R-1 6-37492-01-L-8 6-37492-01-R-8	6-29525-00-0-1 6-29525-00-0-8	6-28985-08-0-1 6-28985-08-0-8
	6-38021-01-L-1 6-38021-01-R-1 6-38021-01-L-8 6-38021-01-R-8	-	-	-	6-29526-00-0-1 6-29526-00-0-8	6-28985-08-0-1 6-28985-08-0-8
	6-37367-01-L-1 6-37367-01-R-1 6-37367-01-L-8 6-37367-01-R-8	-	6-31965-00-L-1 6-31965-00-R-1 6-31965-00-L-8 6-31965-00-R-8	6-39067-01-L-1 6-39067-01-R-1 6-39067-01-L-8 6-39067-01-R-8	6-29526-00-0-1 6-29526-00-0-8	6-28985-10-0-1 6-28985-10-0-8
	6-37367-01-L-1 6-37367-01-R-1 6-37367-01-L-8 6-37367-01-R-8	-	6-31965-00-L-1 6-31965-00-R-1 6-31965-00-L-8 6-31965-00-R-8	6-39067-01-L-1 6-39067-01-R-1 6-39067-01-L-8 6-39067-01-R-8	6-29526-00-0-1 6-29526-00-0-8	6-28985-08-0-1 6-28985-08-0-8
	6-37367-01-L-1 6-37367-01-R-1 6-37367-01-L-8 6-37367-01-R-8	-	6-31965-00-L-1 6-31965-00-R-1 6-31965-00-L-8 6-31965-00-R-8	6-39067-01-L-1 6-39067-01-R-1 6-39067-01-L-8 6-39067-01-R-8	6-29526-00-0-1 6-29526-00-0-8	6-28985-10-0-1 6-28985-10-0-8
	6-37367-01-L-1 6-37367-01-R-1 6-37367-01-L-8 6-37367-01-R-8	-	6-31965-00-L-1 6-31965-00-R-1 6-31965-00-L-8 6-31965-00-R-8	6-39067-01-L-1 6-39067-01-R-1 6-39067-01-L-8 6-39067-01-R-8	6-29526-00-0-1 6-29526-00-0-8	6-28985-08-0-1 6-28985-08-0-8
	6-37367-01-L-1 6-37367-01-R-1 6-37367-01-L-8 6-37367-01-R-8	-	6-31965-00-L-1 6-31965-00-R-1 6-31965-00-L-8 6-31965-00-R-8	6-39067-01-L-1 6-39067-01-R-1 6-39067-01-L-8 6-39067-01-R-8	6-29526-00-0-1 6-29526-00-0-8	6-28985-10-0-1 6-28985-10-0-8
	6-37367-01-L-1 6-37367-01-R-1 6-37367-01-L-8 6-37367-01-R-8	-	6-31965-00-L-1 6-31965-00-R-1 6-31965-00-L-8 6-31965-00-R-8	6-39067-01-L-1 6-39067-01-R-1 6-39067-01-L-8 6-39067-01-R-8	6-29526-00-0-1 6-29526-00-0-8	6-28985-08-0-1 6-28985-08-0-8
	6-37367-01-L-1 6-37367-01-R-1 6-37367-01-L-8 6-37367-01-R-8	-	6-31965-00-L-1 6-31965-00-R-1 6-31965-00-L-8 6-31965-00-R-8	6-39067-01-L-1 6-39067-01-R-1 6-39067-01-L-8 6-39067-01-R-8	6-29526-00-0-1 6-29526-00-0-8	6-28985-10-0-1 6-28985-10-0-8

^[1] Riegelschaltkontakt Bestellnummer K-19068-00-0-6

2

1750 mm



GU-SECURITY Automatic4 – 1750 mm

Schließleisten/Schließbleche/Schließplatten/Bandsicherungen für Profilsysteme aus Metall



Profilsystem aus Metall	Mehrfachverriegelung GU-SECURITY Automatic4			Schließleiste einstellbar 3-teilig (ohne Mittelschließblech) Mit Austauschstück		
	Nuss 8 mm	Nuss 10 mm	Stulp [mm]			Stulp [mm]
Maß L [mm]				1750	2310	
Verpackungseinheit				VE = 5	VE = 5	
Conal						
Conal 8000	6-37511-14-0-1 6-37855-03-0-1 6-37855-03-0-8	6-37511-15-0-1	U 24 x 6	-	6-38559-01-L-1 6-38559-01-R-1 6-38559-01-L-8 6-38559-01-R-8	24
Dyna						
Dyna AS 90	6-37511-14-0-1 6-37855-03-0-1 6-37855-03-0-8	6-37511-15-0-1	U 24 x 6	-	6-38581-01-L-1 6-38581-01-R-1 6-38581-01-L-8 6-38581-01-R-8	U 24 x 6
Feal						
Feal Serie T65 VS	6-37511-14-0-1 6-37855-03-0-1 6-37855-03-0-8	6-37511-15-0-1	U 24 x 6	-	6-38581-01-L-1 6-38581-01-R-1 6-38581-01-L-8 6-38581-01-R-8	U 24 x 6
Feal Serie T85 VS	-	6-37511-18-0-1	U 24 x 6	-	6-38581-01-L-1 6-38581-01-R-1 6-38581-01-L-8 6-38581-01-R-8	U 24 x 6
Forster						
Forster Serie T30	6-37511-19-0-1 6-37511-19-0-8	6-37511-18-0-1	U 24 x 5	-	6-38559-01-L-1 6-38559-01-R-1 6-38559-01-L-8 6-38559-01-R-8	24
Forster Serie Unico	-	-	U 24 x 5	-	6-38581-01-L-1 6-38581-01-R-1 6-38581-01-L-8 6-38581-01-R-8	U 24 x 6
Graute						
Graute-Therm 80	-	-	U 24 x 6	-	6-38559-01-L-1 6-38559-01-R-1 6-38559-01-L-8 6-38559-01-R-8	24
Gutmann						
Gutmann S70	-	-	U 24 x 6	-	6-38581-01-L-1 6-38581-01-R-1 6-38581-01-L-8 6-38581-01-R-8	U 24 x 6
Heroal						
Heroal 025	6-37511-16-0-1 6-37511-16-0-8	-	24	-	6-38581-01-L-1 6-38581-01-R-1 6-38581-01-L-8 6-38581-01-R-8	U 24 x 6
Heroal 040	-	-	U 24 x 6	-	6-38559-01-L-1 6-38559-01-R-1 6-38559-01-L-8 6-38559-01-R-8	24
Heroal 050	6-37511-16-0-1 6-37511-16-0-8	-	U 24 x 6	-	6-38559-01-L-1 6-38559-01-R-1 6-38559-01-L-8 6-38559-01-R-8	24



2
1750 mm

GU-SECURY Automatic4 – 1750 mm

Schließleisten/Schließbleche/Schließplatten/Bandsicherungen für Profilsysteme aus Metall



	Schließblech		Schließplatte einstellbar		Bandsicherung	
	Mit Austauschstück	Vorgerichtet für Riegelschaltkontakt ^[1]		Mit montiertem Riegelschaltkontakt	Rahmen Schließkeil	Flügel Einbohrzapfen Länge = 54 mm
	216,5	268	181	211	120	115
	VE = 5	VE = 5	VE = 40	VE = 5	VE = 6	VE = 6
	6-37368-01-L-1 6-37368-01-L-1 6-37368-01-R-8 6-37368-01-R-8	6-38729-02-L-1 6-38729-02-R-1 6-38729-02-L-8 6-38729-02-R-8	6-31964-00-L-1 6-31964-00-R-1 6-31964-00-L-8 6-31964-00-R-8	6-37492-01-L-1 6-37492-01-R-1 6-37492-01-L-8 6-37492-01-R-8	6-29525-00-0-1 6-29525-00-0-8	6-28985-10-0-1 6-28985-10-0-8
	6-37367-01-L-1 6-37367-01-R-1 6-37367-01-L-8 6-37367-01-R-8	-	6-31965-00-L-1 6-31965-00-R-1 6-31965-00-L-8 6-31965-00-R-8	6-39067-01-L-1 6-39067-01-R-1 6-39067-01-L-8 6-39067-01-R-8	6-29526-00-0-1 6-29526-00-0-8	6-28985-08-0-1 6-28985-08-0-8
	6-37367-01-L-1 6-37367-01-R-1 6-37367-01-L-8 6-37367-01-R-8	-	6-31965-00-L-1 6-31965-00-R-1 6-31965-00-L-8 6-31965-00-R-8	6-39067-01-L-1 6-39067-01-R-1 6-39067-01-L-8 6-39067-01-R-8	6-29526-00-0-1 6-29526-00-0-8	6-28985-08-0-1 6-28985-08-0-8
	6-37367-01-L-1 6-37367-01-R-1 6-37367-01-L-8 6-37367-01-R-8	-	6-31965-00-L-1 6-31965-00-R-1 6-31965-00-L-8 6-31965-00-R-8	6-39067-01-L-1 6-39067-01-R-1 6-39067-01-L-8 6-39067-01-R-8	6-29526-00-0-1 6-29526-00-0-8	6-28985-08-0-1 6-28985-08-0-8
	6-37368-01-L-1 6-37368-01-L-1 6-37368-01-R-8 6-37368-01-R-8	6-38729-02-L-1 6-38729-02-R-1 6-38729-02-L-8 6-38729-02-R-8	6-31964-00-L-1 6-31964-00-R-1 6-31964-00-L-8 6-31964-00-R-8	6-37492-01-L-1 6-37492-01-R-1 6-37492-01-L-8 6-37492-01-R-8	6-29525-00-0-1 6-29525-00-0-8	6-28985-08-0-1 6-28985-08-0-8
	6-37367-01-L-1 6-37367-01-R-1 6-37367-01-L-8 6-37367-01-R-8	-	6-31965-00-L-1 6-31965-00-R-1 6-31965-00-L-8 6-31965-00-R-8	6-39067-01-L-1 6-39067-01-R-1 6-39067-01-L-8 6-39067-01-R-8	6-29526-00-0-1 6-29526-00-0-8	6-28985-08-0-1 6-28985-08-0-8
	6-37368-01-L-1 6-37368-01-L-1 6-37368-01-R-8 6-37368-01-R-8	6-38729-02-L-1 6-38729-02-R-1 6-38729-02-L-8 6-38729-02-R-8	6-31964-00-L-1 6-31964-00-R-1 6-31964-00-L-8 6-31964-00-R-8	6-37492-01-L-1 6-37492-01-R-1 6-37492-01-L-8 6-37492-01-R-8	6-29525-00-0-1 6-29525-00-0-8	6-28985-08-0-1 6-28985-08-0-8
	6-37367-03-L-1 6-37367-03-R-1	-	6-31965-00-L-1 6-31965-00-R-1 6-31965-00-L-8 6-31965-00-R-8	6-39067-01-L-1 6-39067-01-R-1 6-39067-01-L-8 6-39067-01-R-8	6-29526-00-0-1 6-29526-00-0-8	6-28985-08-0-1 6-28985-08-0-8
	6-37367-01-L-1 6-37367-01-R-1 6-37367-01-L-8 6-37367-01-R-8	-	6-31965-00-L-1 6-31965-00-R-1 6-31965-00-L-8 6-31965-00-R-8	6-39067-01-L-1 6-39067-01-R-1 6-39067-01-L-8 6-39067-01-R-8	6-29526-00-0-1 6-29526-00-0-8	6-28985-10-0-1 6-28985-10-0-8
	6-37368-01-L-1 6-37368-01-L-1 6-37368-01-R-8 6-37368-01-R-8	6-38729-02-L-1 6-38729-02-R-1 6-38729-02-L-8 6-38729-02-R-8	6-31964-00-L-1 6-31964-00-R-1 6-31964-00-L-8 6-31964-00-R-8	6-37492-01-L-1 6-37492-01-R-1 6-37492-01-L-8 6-37492-01-R-8	6-29525-00-0-1 6-29525-00-0-8	6-28985-08-0-1 6-28985-08-0-8
	6-37368-01-L-1 6-37368-01-L-1 6-37368-01-R-8 6-37368-01-R-8	6-38729-02-L-1 6-38729-02-R-1 6-38729-02-L-8 6-38729-02-R-8	6-31964-00-L-1 6-31964-00-R-1 6-31964-00-L-8 6-31964-00-R-8	6-37492-01-L-1 6-37492-01-R-1 6-37492-01-L-8 6-37492-01-R-8	6-29525-00-0-1 6-29525-00-0-8	6-28985-08-0-1 6-28985-08-0-8

[1] Riegelschaltkontakt Bestellnummer K-19068-00-0-6

2
1750 mm
III

GU-SECURITY Automatic4 – 1750 mm

Schließleisten/Schließbleche/Schließplatten/Bandsicherungen für Profilsysteme aus Metall



Profilsystem aus Metall	Mehrfachverriegelung GU-SECURITY Automatic4			Schließleiste einstellbar 3-teilig (ohne Mittelschließblech) Mit Austauschstück		
	Nuss 8 mm	Nuss 10 mm	Stulp [mm]			Stulp [mm]
Maß L [mm]				1750	2310	
Verpackungseinheit				VE = 5	VE = 5	
Heroal						
Heroal 065	-	-	U 24 x 6	-	6-38581-01-L-1 6-38581-01-R-1 6-38581-01-L-8 6-38581-01-R-8	U 24 x 6
Heroal 090	-	-	U 24 x 6	-	6-38581-01-L-1 6-38581-01-R-1 6-38581-01-L-8 6-38581-01-R-8	U 24 x 6
Heroal 090S ES	6-37511-16-0-1 6-37511-16-0-8	-	U 24 x 6	-	6-38581-01-L-1 6-38581-01-R-1 6-38581-01-L-8 6-38581-01-R-8	U 24 x 6
Heroal 110 ES	-	-	U 24 x 6	-	6-38581-01-L-1 6-38581-01-R-1 6-38581-01-L-8 6-38581-01-R-8	U 24 x 6
Heroal D 72	-	-	U 24 x 6	-	6-38581-01-L-1 6-38581-01-R-1 6-38581-01-L-8 6-38581-01-R-8	U 24 x 6
Heroal D 92 UD	6-37511-16-0-1 6-37511-16-0-8	-	U 24 x 6	-	6-38559-01-L-1 6-38559-01-R-1 6-38559-01-L-8 6-38559-01-R-8	24
Hueck						
Hueck 1.0	6-37511-16-0-1 6-37511-16-0-8	-	24	-	6-38581-01-L-1 6-38581-01-R-1 6-38581-01-L-8 6-38581-01-R-8	U 24 x 6
Hueck 1.0	-	-	U 24 x 6	-	6-38559-01-L-1 6-38559-01-R-1 6-38559-01-L-8 6-38559-01-R-8	24
Hueck Lambda 57S	6-37511-16-0-1 6-37511-16-0-8	-	U 24 x 6	-	6-38559-01-L-1 6-38559-01-R-1 6-38559-01-L-8 6-38559-01-R-8	24
Hueck Lambda 65M	6-37511-16-0-1 6-37511-16-0-8	-	U 24 x 6	-	6-38559-01-L-1 6-38559-01-R-1 6-38559-01-L-8 6-38559-01-R-8	24
Hueck Lambda 77L	-	-	24	-	6-38581-01-L-1 6-38581-01-R-1 6-38581-01-L-8 6-38581-01-R-8	U 24 x 6
Hueck Lambda Duo 90	-	-	U 24 x 6	-	6-38581-01-L-1 6-38581-01-R-1 6-38581-01-L-8 6-38581-01-R-8	U 24 x 6
Kawneer						
Kawneer AA 720	-	-	U 24 x 6	-	6-38559-01-L-1 6-38559-01-R-1 6-38559-01-L-8 6-38559-01-R-8	24



2
1750 mm

GU-SECURY Automatic4 – 1750 mm



Schließeleisten/Schließbleche/Schließplatten/Bandsicherungen
für Profilsysteme aus Metall



	Schließblech		Schließplatte einstellbar		Bandsicherung	
	Mit Austauschstück	Vorgerichtet für Riegelschaltkontakt ^[1]		Mit montiertem Riegelschaltkontakt	Rahmen Schließkeil	Flügel Einbohrzapfen Länge = 54 mm
	216,5	268	181	211	120	115
	VE = 5	VE = 5	VE = 40	VE = 5	VE = 6	VE = 6
	6-37367-01-L-1 6-37367-01-R-1 6-37367-01-L-8 6-37367-01-R-8	-	6-31965-00-L-1 6-31965-00-R-1 6-31965-00-L-8 6-31965-00-R-8	6-39067-01-L-1 6-39067-01-R-1 6-39067-01-L-8 6-39067-01-R-8	6-29526-00-0-1 6-29526-00-0-8	6-28985-08-0-1 6-28985-08-0-8
	6-37367-01-L-1 6-37367-01-R-1 6-37367-01-L-8 6-37367-01-R-8	-	6-31965-00-L-1 6-31965-00-R-1 6-31965-00-L-8 6-31965-00-R-8	6-39067-01-L-1 6-39067-01-R-1 6-39067-01-L-8 6-39067-01-R-8	6-29526-00-0-1 6-29526-00-0-8	6-28985-08-0-1 6-28985-08-0-8
	6-37367-01-L-1 6-37367-01-R-1 6-37367-01-L-8 6-37367-01-R-8	-	6-31965-00-L-1 6-31965-00-R-1 6-31965-00-L-8 6-31965-00-R-8	6-39067-01-L-1 6-39067-01-R-1 6-39067-01-L-8 6-39067-01-R-8	6-29526-00-0-1 6-29526-00-0-8	6-28985-08-0-1 6-28985-08-0-8
	6-37367-01-L-1 6-37367-01-R-1 6-37367-01-L-8 6-37367-01-R-8	-	6-31965-00-L-1 6-31965-00-R-1 6-31965-00-L-8 6-31965-00-R-8	6-39067-01-L-1 6-39067-01-R-1 6-39067-01-L-8 6-39067-01-R-8	6-29526-00-0-1 6-29526-00-0-8	6-28985-08-0-1 6-28985-08-0-8
	6-37368-01-L-1 6-37368-01-L-1 6-37368-01-R-8 6-37368-01-R-8	6-38729-02-L-1 6-38729-02-R-1 6-38729-02-L-8 6-38729-02-R-8	6-31964-00-L-1 6-31964-00-R-1 6-31964-00-L-8 6-31964-00-R-8	6-37492-01-L-1 6-37492-01-R-1 6-37492-01-L-8 6-37492-01-R-8	6-29525-00-0-1 6-29525-00-0-8	6-28985-08-0-1 6-28985-08-0-8
	6-37367-01-L-1 6-37367-01-R-1 6-37367-01-L-8 6-37367-01-R-8	-	6-31965-00-L-1 6-31965-00-R-1 6-31965-00-L-8 6-31965-00-R-8	6-39067-01-L-1 6-39067-01-R-1 6-39067-01-L-8 6-39067-01-R-8	6-29526-00-0-1 6-29526-00-0-8	6-28985-10-0-1 6-28985-10-0-8
	6-37368-01-L-1 6-37368-01-L-1 6-37368-01-R-8 6-37368-01-R-8	6-38729-02-L-1 6-38729-02-R-1 6-38729-02-L-8 6-38729-02-R-8	6-31964-00-L-1 6-31964-00-R-1 6-31964-00-L-8 6-31964-00-R-8	6-37492-01-L-1 6-37492-01-R-1 6-37492-01-L-8 6-37492-01-R-8	6-29525-00-0-1 6-29525-00-0-8	6-28985-08-0-1 6-28985-08-0-8
	6-37368-01-L-1 6-37368-01-L-1 6-37368-01-R-8 6-37368-01-R-8	6-38729-02-L-1 6-38729-02-R-1 6-38729-02-L-8 6-38729-02-R-8	6-31964-00-L-1 6-31964-00-R-1 6-31964-00-L-8 6-31964-00-R-8	6-37492-01-L-1 6-37492-01-R-1 6-37492-01-L-8 6-37492-01-R-8	6-29525-00-0-1 6-29525-00-0-8	6-28985-08-0-1 6-28985-08-0-8
	6-37368-01-L-1 6-37368-01-L-1 6-37368-01-R-8 6-37368-01-R-8	6-38729-02-L-1 6-38729-02-R-1 6-38729-02-L-8 6-38729-02-R-8	6-31964-00-L-1 6-31964-00-R-1 6-31964-00-L-8 6-31964-00-R-8	6-37492-01-L-1 6-37492-01-R-1 6-37492-01-L-8 6-37492-01-R-8	6-29525-00-0-1 6-29525-00-0-8	6-28985-08-0-1 6-28985-08-0-8
	6-37367-03-L-1 6-37367-03-R-1	-	6-31965-00-L-1 6-31965-00-R-1 6-31965-00-L-8 6-31965-00-R-8	6-39067-01-L-1 6-39067-01-R-1 6-39067-01-L-8 6-39067-01-R-8	6-29526-00-0-1 6-29526-00-0-8	6-28985-10-0-1 6-28985-10-0-8
	6-37367-03-L-1 6-37367-03-R-1	-	6-31965-00-L-1 6-31965-00-R-1 6-31965-00-L-8 6-31965-00-R-8	6-39067-01-L-1 6-39067-01-R-1 6-39067-01-L-8 6-39067-01-R-8	6-29526-00-0-1 6-29526-00-0-8	6-28985-08-0-1 6-28985-08-0-8
	6-37368-01-L-1 6-37368-01-L-1 6-37368-01-R-8 6-37368-01-R-8	6-38729-02-L-1 6-38729-02-R-1 6-38729-02-L-8 6-38729-02-R-8	6-31964-00-L-1 6-31964-00-R-1 6-31964-00-L-8 6-31964-00-R-8	6-37492-01-L-1 6-37492-01-R-1 6-37492-01-L-8 6-37492-01-R-8	6-29525-00-0-1 6-29525-00-0-8	6-28985-08-0-1 6-28985-08-0-8

[1] Riegelschaltkontakt Bestellnummer K-19068-00-0-6

2
1750 mm



GU-SECURITY Automatic4 – 1750 mm

Schließleisten/Schließbleche/Schließplatten/Bandsicherungen für Profilsysteme aus Metall



Profilsystem aus Metall	Mehrfachverriegelung GU-SECURITY Automatic4			Schließleiste einstellbar 3-teilig (ohne Mittelschließblech) Mit Austauschstück		
	Nuss 8 mm	Nuss 10 mm	Stulp [mm]			Stulp [mm]
Maß L [mm]				1750	2310	
Verpackungseinheit				VE = 5	VE = 5	
Klaue						
Klaue Serie 77 auswärts	-	-	24	-	-	U 24 x 8
Klaue Serie 77 einwärts	-	-	U 24 x 6	-	6-38559-01-L-1 6-38559-01-R-1 6-38559-01-L-8 6-38559-01-R-8	24
Klaue Serie 78 auswärts	-	-	U 24 x 6	-	6-38559-01-L-1 6-38559-01-R-1 6-38559-01-L-8 6-38559-01-R-8	24
Klaue Serie 78 einwärts	-	-	U 24 x 6	-	6-38559-01-L-1 6-38559-01-R-1 6-38559-01-L-8 6-38559-01-R-8	24
Kubal						
Kubal 65	-	-	U 24 x 6	-	6-38559-01-L-1 6-38559-01-R-1 6-38559-01-L-8 6-38559-01-R-8	24
Metra						
Metra	-	-	16	-	-	U 24 x 6
Raico						
Raico Frame+ 75D	-	-	U 24 x 6	-	6-38581-01-L-1 6-38581-01-R-1 6-38581-01-L-8 6-38581-01-R-8	U 24 x 6
Renan						
Renan	-	-	U 24 x 8	-	-	U 24 x 8
Rescara						
Rescara Izo Gold P69 System	-	-	U 24 x 6	-	6-38581-01-L-1 6-38581-01-R-1 6-38581-01-L-8 6-38581-01-R-8	U 24 x 6
Reynaers						
Reynaers CS 68	-	-	U 24 x 8	-	-	U 24 x 8
Reynaers CS 77	-	-	U 24 x 6	-	6-38581-01-L-1 6-38581-01-R-1 6-38581-01-L-8 6-38581-01-R-8	U 24 x 6
Reynaers CS 86 HI	-	-	U 24 x 6	-	6-38581-01-L-1 6-38581-01-R-1 6-38581-01-L-8 6-38581-01-R-8	U 24 x 6



2
1750 mm

GU-SECURY Automatic4 – 1750 mm



Schließleisten/Schließbleche/Schließplatten/Bandsicherungen für Profilsysteme aus Metall



	Schließblech		Schließplatte einstellbar		Bandsicherung	
	Mit Austauschstück	Vorgerichtet für Riegelschaltkontakt ^[1]		Mit montiertem Riegelschaltkontakt	Rahmen Schließkeil	Flügel Einbohrzapfen Länge = 54 mm
	216,5	268	181	211	120	115
	VE = 5	VE = 5	VE = 40	VE = 5	VE = 6	VE = 6
	6-38632-02-L-1 6-38632-02-R-1	-	6-31966-00-0-1 ^[2] 6-31966-00-0-8 ^[2]	-	6-29526-00-0-1 6-29526-00-0-8	6-28985-10-0-1 6-28985-10-0-8
	6-37368-01-L-1 6-37368-01-L-1 6-37368-01-R-8 6-37368-01-R-8	6-38729-02-L-1 6-38729-02-R-1 6-38729-02-L-8 6-38729-02-R-8	6-31964-00-L-1 6-31964-00-R-1 6-31964-00-L-8 6-31964-00-R-8	6-37492-01-L-1 6-37492-01-R-1 6-37492-01-L-8 6-37492-01-R-8	6-29525-00-0-1 6-29525-00-0-8	6-28985-08-0-1 6-28985-08-0-8
	6-37368-01-L-1 6-37368-01-L-1 6-37368-01-R-8 6-37368-01-R-8	6-38729-02-L-1 6-38729-02-R-1 6-38729-02-L-8 6-38729-02-R-8	6-31964-00-L-1 6-31964-00-R-1 6-31964-00-L-8 6-31964-00-R-8	6-37492-01-L-1 6-37492-01-R-1 6-37492-01-L-8 6-37492-01-R-8	6-29525-00-0-1 6-29525-00-0-8	6-28985-08-0-1 6-28985-08-0-8
	6-37368-01-L-1 6-37368-01-L-1 6-37368-01-R-8 6-37368-01-R-8	6-38729-02-L-1 6-38729-02-R-1 6-38729-02-L-8 6-38729-02-R-8	6-31964-00-L-1 6-31964-00-R-1 6-31964-00-L-8 6-31964-00-R-8	6-37492-01-L-1 6-37492-01-R-1 6-37492-01-L-8 6-37492-01-R-8	6-29525-00-0-1 6-29525-00-0-8	6-28985-08-0-1 6-28985-08-0-8
	6-37368-01-L-1 6-37368-01-L-1 6-37368-01-R-8 6-37368-01-R-8	6-38729-02-L-1 6-38729-02-R-1 6-38729-02-L-8 6-38729-02-R-8	6-31964-00-L-1 6-31964-00-R-1 6-31964-00-L-8 6-31964-00-R-8	6-37492-01-L-1 6-37492-01-R-1 6-37492-01-L-8 6-37492-01-R-8	6-29525-00-0-1 6-29525-00-0-8	6-28985-08-0-1 6-28985-08-0-8
	6-38678-03-L-1 6-38678-03-R-1	-	-	-	-	-
	6-37367-01-L-1 6-37367-01-R-1 6-37367-01-L-8 6-37367-01-R-8	-	6-31965-00-L-1 6-31965-00-R-1 6-31965-00-L-8 6-31965-00-R-8	6-39067-01-L-1 6-39067-01-R-1 6-39067-01-L-8 6-39067-01-R-8	6-29526-00-0-1 6-29526-00-0-8	6-28985-08-0-1 6-28985-08-0-8
	6-38632-02-L-1 6-38632-02-R-1	-	6-31966-00-0-1 ^[2] 6-31966-00-0-8 ^[2]	-	6-29526-00-0-1 6-29526-00-0-8	6-28985-08-0-1 6-28985-08-0-8
	6-37367-01-L-1 6-37367-01-R-1 6-37367-01-L-8 6-37367-01-R-8	-	6-31965-00-L-1 6-31965-00-R-1 6-31965-00-L-8 6-31965-00-R-8	6-39067-01-L-1 6-39067-01-R-1 6-39067-01-L-8 6-39067-01-R-8	6-29526-00-0-1 6-29526-00-0-8	6-28985-08-0-1 6-28985-08-0-8
	6-38632-02-L-1 6-38632-02-R-1	-	6-31966-00-0-1 ^[2] 6-31966-00-0-8 ^[2]	-	6-29526-00-0-1 6-29526-00-0-8	6-28985-08-0-1 6-28985-08-0-8
	6-37367-03-L-1 6-37367-03-R-1	-	6-31965-00-L-1 6-31965-00-R-1 6-31965-00-L-8 6-31965-00-R-8	6-39067-01-L-1 6-39067-01-R-1 6-39067-01-L-8 6-39067-01-R-8	6-29526-00-0-1 6-29526-00-0-8	6-28985-08-0-1 6-28985-08-0-8
	6-37367-03-L-1 6-37367-03-R-1	-	6-31965-00-L-1 6-31965-00-R-1 6-31965-00-L-8 6-31965-00-R-8	6-39067-01-L-1 6-39067-01-R-1 6-39067-01-L-8 6-39067-01-R-8	6-29526-00-0-1 6-29526-00-0-8	6-28985-08-0-1 6-28985-08-0-8

^[1] Riegelschaltkontakt Bestellnummer K-19068-00-0-6

^[2] Auf Anfrage

2

1750 mm



GU-SECURITY Automatic4 – 1750 mm

Schließleisten/Schließbleche/Schließplatten/Bandsicherungen für Profilsysteme aus Metall



Profilsystem aus Metall	Mehrfachverriegelung GU-SECURITY Automatic4			Schließleiste einstellbar 3-teilig (ohne Mittelschließblech) Mit Austauschstück		
	Nuss 8 mm	Nuss 10 mm	Stulp [mm]			Stulp [mm]
Maß L [mm]				1750	2310	
Verpackungseinheit				VE = 5	VE = 5	
SAPA						
SAPA Aventis 75	-	-	24	-	6-38581-01-L-1 6-38581-01-R-1 6-38581-01-L-8 6-38581-01-R-8	U 24 x 6
SAPA-Ekonal E 65	-	-	U 24 x 6	-	6-38559-01-L-1 6-38559-01-R-1 6-38559-01-L-8 6-38559-01-R-8	24
SAPA-Ekonal E 75 plus	-	-	U 24 x 6	-	6-38559-01-L-1 6-38559-01-R-1 6-38559-01-L-8 6-38559-01-R-8	24
Schüco						
Schüco ADS 75 Simply Smart	-	-	U 24 x 6	-	6-38581-01-L-1 6-38581-01-R-1 6-38581-01-L-8 6-38581-01-R-8	U 24 x 6
Schüco ADS HD	-	-	U 24 x 6	-	6-38581-01-L-1 6-38581-01-R-1 6-38581-01-L-8 6-38581-01-R-8	U 24 x 6
Schüco Royal S 65	-	-	U 24 x 6	-	6-38581-01-L-1 6-38581-01-R-1 6-38581-01-L-8 6-38581-01-R-8	U 24 x 6
Schüco Royal S 70	-	-	U 24 x 6	-	6-38581-01-L-1 6-38581-01-R-1 6-38581-01-L-8 6-38581-01-R-8	U 24 x 6
Sykon						
Sykon Sykotherm 70	-	-	U 24 x 6	-	6-38559-01-L-1 6-38559-01-R-1 6-38559-01-L-8 6-38559-01-R-8	24
Sykon Sykotherm Serie 70	-	-	U 24 x 6	-	6-38581-01-L-1 6-38581-01-R-1 6-38581-01-L-8 6-38581-01-R-8	U 24 x 6
Sykon Sykotherm Serie 75	-	-	U 24 x 6	-	6-38581-01-L-1 6-38581-01-R-1 6-38581-01-L-8 6-38581-01-R-8	U 24 x 6
Tebau						
Tebau Therm 70	-	-	U 24 x 8	-	-	U 24 x 8
Tebau Therm 80	-	-	24	-	-	U 24 x 8



2
1750 mm

GU-SECURY Automatic4 – 1750 mm



Schließleisten/Schließbleche/Schließplatten/Bandsicherungen
für Profilsysteme aus Metall



	Schließblech		Schließplatte einstellbar		Bandsicherung	
	Mit Austauschstück	Vorgerichtet für Riegelschaltkontakt ^[1]		Mit montiertem Riegelschaltkontakt	Rahmen Schließkeil	Flügel Einbohrzapfen Länge = 54 mm
	216,5	268	181	211	120	115
	VE = 5	VE = 5	VE = 40	VE = 5	VE = 6	VE = 6
	6-37367-03-L-1 6-37367-03-R-1	-	6-31965-00-L-1 6-31965-00-R-1 6-31965-00-L-8 6-31965-00-R-8	6-39067-01-L-1 6-39067-01-R-1 6-39067-01-L-8 6-39067-01-R-8	6-29526-00-0-1 6-29526-00-0-8	6-28985-10-0-1 6-28985-10-0-8
	6-37368-01-L-1 6-37368-01-L-1 6-37368-01-R-8 6-37368-01-R-8	6-38729-02-L-1 6-38729-02-R-1 6-38729-02-L-8 6-38729-02-R-8	6-31964-00-L-1 6-31964-00-R-1 6-31964-00-L-8 6-31964-00-R-8	6-37492-01-L-1 6-37492-01-R-1 6-37492-01-L-8 6-37492-01-R-8	6-29525-00-0-1 6-29525-00-0-8	6-28985-08-0-1 6-28985-08-0-8
	6-37368-01-L-1 6-37368-01-L-1 6-37368-01-R-8 6-37368-01-R-8	6-38729-02-L-1 6-38729-02-R-1 6-38729-02-L-8 6-38729-02-R-8	6-31964-00-L-1 6-31964-00-R-1 6-31964-00-L-8 6-31964-00-R-8	6-37492-01-L-1 6-37492-01-R-1 6-37492-01-L-8 6-37492-01-R-8	6-29525-00-0-1 6-29525-00-0-8	6-28985-08-0-1 6-28985-08-0-8
	6-37367-01-L-1 6-37367-01-R-1 6-37367-01-L-8 6-37367-01-R-8	-	6-31965-00-L-1 6-31965-00-R-1 6-31965-00-L-8 6-31965-00-R-8	6-39067-01-L-1 6-39067-01-R-1 6-39067-01-L-8 6-39067-01-R-8	6-29526-00-0-1 6-29526-00-0-8	6-28985-08-0-1 6-28985-08-0-8
	6-37367-01-L-1 6-37367-01-R-1 6-37367-01-L-8 6-37367-01-R-8	-	6-31965-00-L-1 6-31965-00-R-1 6-31965-00-L-8 6-31965-00-R-8	6-39067-01-L-1 6-39067-01-R-1 6-39067-01-L-8 6-39067-01-R-8	6-29526-00-0-1 6-29526-00-0-8	6-28985-08-0-1 6-28985-08-0-8
	6-37367-01-L-1 6-37367-01-R-1 6-37367-01-L-8 6-37367-01-R-8	-	6-31965-00-L-1 6-31965-00-R-1 6-31965-00-L-8 6-31965-00-R-8	6-39067-01-L-1 6-39067-01-R-1 6-39067-01-L-8 6-39067-01-R-8	6-29526-00-0-1 6-29526-00-0-8	6-28985-08-0-1 6-28985-08-0-8
	6-37367-01-L-1 6-37367-01-R-1 6-37367-01-L-8 6-37367-01-R-8	-	6-31965-00-L-1 6-31965-00-R-1 6-31965-00-L-8 6-31965-00-R-8	6-39067-01-L-1 6-39067-01-R-1 6-39067-01-L-8 6-39067-01-R-8	6-29526-00-0-1 6-29526-00-0-8	6-28985-08-0-1 6-28985-08-0-8
	6-37368-01-L-1 6-37368-01-L-1 6-37368-01-R-8 6-37368-01-R-8	6-38729-02-L-1 6-38729-02-R-1 6-38729-02-L-8 6-38729-02-R-8	6-31964-00-L-1 6-31964-00-R-1 6-31964-00-L-8 6-31964-00-R-8	6-37492-01-L-1 6-37492-01-R-1 6-37492-01-L-8 6-37492-01-R-8	6-29525-00-0-1 6-29525-00-0-8	6-28985-08-0-1 6-28985-08-0-8
	6-37367-03-L-1 6-37367-03-R-1	-	6-31965-00-L-1 6-31965-00-R-1 6-31965-00-L-8 6-31965-00-R-8	6-39067-01-L-1 6-39067-01-R-1 6-39067-01-L-8 6-39067-01-R-8	6-29526-00-0-1 6-29526-00-0-8	6-28985-10-0-1 6-28985-10-0-8
	6-37367-03-L-1 6-37367-03-R-1	-	6-31965-00-L-1 6-31965-00-R-1 6-31965-00-L-8 6-31965-00-R-8	6-39067-01-L-1 6-39067-01-R-1 6-39067-01-L-8 6-39067-01-R-8	6-29526-00-0-1 6-29526-00-0-8	6-28985-08-0-1 6-28985-08-0-8
	6-38632-02-L-1 6-38632-02-R-1	-	6-31966-00-0-1 ^[2] 6-31966-00-0-8 ^[2]	-	6-29526-00-0-1 6-29526-00-0-8	6-28985-08-0-1 6-28985-08-0-8
	6-38632-02-L-1 6-38632-02-R-1	-	6-31966-00-0-1 ^[2] 6-31966-00-0-8 ^[2]	-	6-29526-00-0-1 6-29526-00-0-8	6-28985-10-0-1 6-28985-10-0-8

^[1] Riegelschaltkontakt Bestellnummer K-19068-00-0-6

^[2] Auf Anfrage

2

1750 mm



GU-SECURY Automatic4 – 1750 mm

Schließleisten/Schließbleche/Schließplatten/Bandsicherungen für Profilsysteme aus Metall



Profilsystem aus Metall	Mehrfachverriegelung GU-SECURY Automatic4			Schließleiste einstellbar 3-teilig (ohne Mittelschließblech) Mit Austauschstück		
	Nuss 8 mm	Nuss 10 mm	Stulp [mm]			Stulp [mm]
Maß L [mm]				1750	2310	
Verpackungseinheit				VE = 5	VE = 5	
Thyssen						
Thyssen Schulte W 70	-	-	24	-	6-38581-01-L-1 6-38581-01-R-1 6-38581-01-L-8 6-38581-01-R-8	U 24 x 6
Thyssen Schulte W 70	-	-	24	-	6-38581-01-L-1 6-38581-01-R-1 6-38581-01-L-8 6-38581-01-R-8	U 24 x 6
TKI						
TKI 755	-	-	U 24 x 6	-	6-38581-01-L-1 6-38581-01-R-1 6-38581-01-L-8 6-38581-01-R-8	U 24 x 6
Wicona						
Wicona Wicstyle 65	-	-	24	-	6-38581-01-L-1 6-38581-01-R-1 6-38581-01-L-8 6-38581-01-R-8	U 24 x 6
Wicona Wicstyle 75 EVO	-	-	24	-	-	22
Wicona Wicstyle 75 EVO	-	-	22	-	-	22
Wicona Wicstyle 77	-	-	24	-	6-38581-01-L-1 6-38581-01-R-1 6-38581-01-L-8 6-38581-01-R-8	U 24 x 6
Wicona Wicstyle 88	-	-	22	-	-	22
Rahmennut 10/14, Nutlage 9 mm	-	-	24	-	-	U 20 x 6
Rahmennut 10/14, Nutlage 13 mm	-	-	24	-	-	U 24 x 6
Rahmennut 12/15, Nutlage 11 mm	-	-	20	-	-	U 24 x 6
Rahmennut 14/18, Nutlage 9 mm	-	-	24	-	-	U 20 x 6
Rahmennut 14/18, Nutlage 13 mm	-	-	24	-	-	U 24 x 6



2
1750 mm

GU-SECURY Automatic4 – 1750 mm



Schließleisten/Schließbleche/Schließplatten/Bandsicherungen
für Profilsysteme aus Metall



	Schließblech		Schließplatte einstellbar		Bandsicherung	
	Mit Austauschstück	Vorgerichtet für Riegelschaltkontakt ^[1]		Mit montiertem Riegelschaltkontakt	Rahmen Schließkeil	Flügel Einbohrzapfen Länge = 54 mm
	216,5	268	181	211	120	115
	VE = 5	VE = 5	VE = 40	VE = 5	VE = 6	VE = 6
	6-37367-01-L-1 6-37367-01-R-1 6-37367-01-L-8 6-37367-01-R-8	-	6-31965-00-L-1 6-31965-00-R-1 6-31965-00-L-8 6-31965-00-R-8	6-39067-01-L-1 6-39067-01-R-1 6-39067-01-L-8 6-39067-01-R-8	6-29526-00-0-1 6-29526-00-0-8	6-28985-10-0-1 6-28985-10-0-8
	6-37367-01-L-1 6-37367-01-R-1 6-37367-01-L-8 6-37367-01-R-8	-	6-31965-00-L-1 6-31965-00-R-1 6-31965-00-L-8 6-31965-00-R-8	6-39067-01-L-1 6-39067-01-R-1 6-39067-01-L-8 6-39067-01-R-8	6-29526-00-0-1 6-29526-00-0-8	6-28985-10-0-1 6-28985-10-0-8
	6-37367-03-L-1 6-37367-03-R-1	-	6-31965-00-L-1 6-31965-00-R-1 6-31965-00-L-8 6-31965-00-R-8	6-39067-01-L-1 6-39067-01-R-1 6-39067-01-L-8 6-39067-01-R-8	6-29526-00-0-1 6-29526-00-0-8	6-28985-08-0-1 6-28985-08-0-8
	6-37367-01-L-1 6-37367-01-R-1 6-37367-01-L-8 6-37367-01-R-8	-	6-31965-00-L-1 6-31965-00-R-1 6-31965-00-L-8 6-31965-00-R-8	6-39067-01-L-1 6-39067-01-R-1 6-39067-01-L-8 6-39067-01-R-8	6-29526-00-0-1 6-29526-00-0-8	6-28985-10-0-1 6-28985-10-0-8
	6-37007-01-L-8 6-37007-01-R-8	6-37007-02-L-8 6-37007-02-R-8	6-37025-01-L-8 6-37025-01-R-8	-	-	-
	6-37007-01-L-8 6-37007-01-R-8	6-37007-02-L-8 6-37007-02-R-8	6-37025-01-L-8 6-37025-01-R-8	-	-	-
	6-37367-01-L-1 6-37367-01-R-1 6-37367-01-L-8 6-37367-01-R-8	-	6-31965-00-L-1 6-31965-00-R-1 6-31965-00-L-8 6-31965-00-R-8	6-39067-01-L-1 6-39067-01-R-1 6-39067-01-L-8 6-39067-01-R-8	6-29526-00-0-1 6-29526-00-0-8	6-28985-10-0-1 6-28985-10-0-8
	6-38980-01-L-8 6-38980-01-R-8	-	-	-	-	-
	6-38678-04-L-1 6-38678-04-R-1	-	-	-	-	-
	6-38679-09-L-1 6-38679-09-R-1	-	-	-	-	-
	6-38679-05-L-1 6-38679-05-R-1	-	-	-	-	-
	6-38678-03-L-1 6-38678-03-R-1	-	-	-	-	-
	6-38679-08-L-1 6-38679-08-R-1	-	-	-	-	-

^[1] Riegelschaltkontakt Bestellnummer K-19068-00-0-6

2
1750 mm
III

GU-SECURY Automatic4 – 1750 mm

Winkelschließbleche für Profilsysteme aus Holz



Profilsystem aus Holz	Mehrfachverriegelung GU-SECURY Automatic4 siehe Seite 340 bis 341		
	Stulp [mm]	Nutlage [mm]	Falzlufte [mm]
Maß L x B x T [mm]			
Verpackungseinheit			
Falzlufte			
Falzlufte 4 mm; 28 x 9 mm	20	15	4
Falzlufte 4 mm; 28 x 9 mm	20	13	4
Falzlufte 4 mm; 28 x 9 mm	20	11	4
Falzlufte 4 mm	20	10	4
Falzlufte 4 mm	16	9	4
Leitz-System			
Leitz-System	U 30 x 10	15	4
Leitz-System	20	15	4
Leitz-System	20	13	4
Euronut			
Euronut 7/8 x 4 mm	16	9	12
Eurofalz			
Eurofalz 18 x 8 mm	16	9	12
Eurofalz 20 x 8 mm	16	9	12
Eurofalz 24 x 8 mm	20	13	12
Eurofalz 24 x 8 mm	16	13	12
Eurofalz 30 x 8 mm rund	20	13	12
Eurofalz 30 x 8 mm rund	16	13	12

2
1750 mm

GU-SECURITY Automatic4 – 1750 mm

Winkelschließbleche für Profilsysteme aus Holz



Sicherheitswinkelschließblech für Türen nach EN 1627		Winkelschließblech für Türen nach EN 1627			Winkelschließblech		
	Mit Austauschstück 20 für Einbau E-Öffner	Zum Einfräsen Mit Einbohrzapfen	Mit geringer Ansichtsbreite		Mit 2 Endstücken Mit Austauschstück	Mit Austauschstück 16/4 für Einbau E-Öffner	Mit geringer Ansichtsbreite
				Mit Austauschstück 20 für Einbau E-Öffner			
250 x 25 x 33	250 x 25 x 33	250 x 25 x 33	250 x 25 x 16,5	250 x 20 x 16,5	216,5 x ** x 6/33	250 x 22,5 x 32	300 x 20 x 20
VE = 5	VE = 5	VE = 40	VE = 5	VE = 5	VE = 6	VE = 6	VE = 6
-	-	-	-	-	-	-	-
-	-	-	-	-	-	-	-
9-29556-00-L-1 9-29556-00-R-1	6-23563-00-L-1 6-23563-00-L-8 6-23563-00-R-1 6-23563-00-R-8	6-27914-00-L-1 6-27914-00-R-1	9-32998-00-L-1 9-32998-00-R-1	6-25544-00-L-1 6-25544-00-L-8 6-25544-00-R-1 6-25544-00-R-8	-	-	9-29558-00-0-1
-	-	-	-	-	-	6-24156-00-L-1 6-24156-00-R-1	-
-	-	-	-	-	-	-	-
-	-	-	-	-	-	-	-
-	-	-	-	-	6-38653-01-L-1 6-38653-01-R-1	-	-
-	-	-	-	-	6-38643-01-L-1 6-38643-01-R-1	-	-
-	-	-	-	-	6-38654-01-L-1 6-38654-01-R-1	-	-
-	-	-	-	-	6-38653-03-L-1 6-38653-03-R-1	-	-
-	-	-	-	-	6-38653-03-L-1 6-38653-03-R-1	-	-
-	-	-	-	-	-	-	-
-	-	-	-	-	-	-	-

2
1750 mm



GU-SECURY Automatic4 – 1750 mm

Schließbleche für Profilsysteme aus Holz










Profilsystem aus Holz	Mehrfachverriegelung GU-SECURY Automatic4 siehe Seite 340 bis 341		
	Stulp [mm]	Nutlage [mm]	Falzlufte [mm]
Maß L x B x T [mm]			
Verpackungseinheit			
Falzlufte			
Falzlufte 4 mm; 28 x 9 mm	20	15	4
Falzlufte 4 mm; 28 x 9 mm	20	13	4
Falzlufte 4 mm; 28 x 9 mm	20	11	4
Falzlufte 4 mm	20	10	4
Falzlufte 4 mm	16	9	4
Leitz-System			
Leitz-System	U 30 x 10	15	4
Leitz-System	20	15	4
Leitz-System	20	13	4
Euronut			
Euronut 7/8 x 4 mm	16	9	12
Eurofalz			
Eurofalz 18 x 8 mm	16	9	12
Eurofalz 20 x 8 mm	16	9	12
Eurofalz 24 x 8 mm	20	13	12
Eurofalz 24 x 8 mm	16	13	12
Eurofalz 30 x 8 mm rund	20	13	12
Eurofalz 30 x 8 mm rund	16	13	12

2
1750 mm
III

GU-SECURY Automatic4 – 1750 mm

Schließbleche für Profilsysteme aus Holz



Schließblech Zum Einfräsen Mit 2 Endstücken	Schließblech mit geringer Ansichtsbreite		Schließblech U-Form			Schließblech L-Form		Schließblech Vorgereitet für Riegelschaltkon- takt ^[1]
	Zum Einfräsen Mit Aus- tauschstück	Zum Einfräsen	Mit 2 Endstücken	Mit 2 Endstücken Mit Aus- tauschstück	Mit 2 Endstücken Fallenandruck einstellbar	Mit 2 Endstücken Mit Aus- tauschstück		
231 x 18 x 6	208 x 20 x 8,5	208 x ** x 8,5	216,5 x ** x 6/6	216,5 x ** x 6/6	231 x 18 x 6	216,5 x 29 x 8	268 x 28 x 9	
VE = 5	VE = 5	VE = 40	VE = 5	VE = 5	VE = 6	VE = 6	VE = 6	
								
-	6-29476-03-L-1 6-29476-03-R-1 6-29476-03-L-1T 6-29476-03-R-1T	-	-	-	-	-	6-37931-03-L-1 6-37931-03-R-1	
-	6-29476-02-L-1 6-29476-02-R-1 6-29476-02-L-1T 6-29476-02-R-1T	-	-	-	-	-	6-37931-02-L-1 6-37931-02-R-1	
-	6-29476-01-L-1 6-29476-01-R-1	-	-	-	-	-	-	
-	6-27594-00-L-1 6-27594-00-R-1	9-28456-00-0-1	-	-	-	-	-	
6-29094-01-L-1 6-29094-01-R-1	-	G-16350-00-0-1	-	-	-	-	-	
-	-	-	-	-	-	-	-	
-	-	-	-	-	-	-	-	
-	-	-	-	-	-	-	-	
-	-	-	-	6-38679-01-L-1 6-38679-01-R-1	-	-	-	
-	-	-	6-38733-01-0-1	-	6-29094-02-L-1 6-29094-02-R-1	-	-	
-	-	-	-	6-38678-01-L-1 6-38678-01-R-1	-	-	-	
-	-	-	6-38733-02-L-1 6-38733-02-R-1	6-38679-07-L-1 6-38679-07-R-1	-	-	-	
-	-	-	6-38733-02-L-1 6-38733-02-R-1	6-38679-07-L-1 6-38679-07-R-1	-	-	-	
-	-	-	-	-	-	6-37349-01-L-1 6-37349-01-R-1	-	
-	-	-	-	-	-	6-37349-01-L-1 6-37349-01-R-1	-	

^[1] Riegelschaltkontakt Bestellnummer K-19068-00-0-6

2
1750 mm

GU-SECURY Automatic4 – 1750 mm

Schließplatten für Profilsysteme aus Holz





Profilsystem aus Holz	Mehrfachverriegelung GU-SECURY Automatic4 siehe Seite 340 bis 341		
	Stulp [mm]	Nutlage [mm]	Falzlufte [mm]
Maß L x B x T [mm]			
Verpackungseinheit			
Falzlufte			
Falzlufte 4 mm; 28 x 9 mm	20	15	4
Falzlufte 4 mm; 28 x 9 mm	20	13	4
Falzlufte 4 mm; 28 x 9 mm	20	11	4
Falzlufte 4 mm	20	10	4
Falzlufte 4 mm	16	9	4
Leitz-System			
Leitz-System	U 30 x 10	15	4
Leitz-System	20	15	4
Leitz-System	20	13	4
Euronut			
Euronut 7/8 x 4 mm	16	9	12
Eurofalz			
Eurofalz 18 x 8 mm	16	9	12
Eurofalz 20 x 8 mm	16	9	12
Eurofalz 24 x 8 mm	20	13	12
Eurofalz 24 x 8 mm	16	13	12
Eurofalz 30 x 8 mm rund	20	13	12
Eurofalz 30 x 8 mm rund	16	13	12

2
1750 mm

GU-SECURY Automatic4 – 1750 mm

Schließplatten für Profilsysteme aus Holz



Schließplatte U-Form Mit 2 Endstücken	Schließplatte L-Form Mit 2 Endstücken Mit Austauschstück	Schließplatte Zum Einfräsen	Schließplatte Mit montiertem Riegelschaltkontakt
L = 181	-	auf Anfrage	211 x 28 x 9
VE = 5	VE = 5	VE = 6	VE = 6
			
-	-	6-32042-02-L-1 6-32042-02-R-1	6-38763-02-L-1 6-38763-02-R-1
-	-	6-32042-01-L-1 6-32042-01-R-1	6-38763-01-L-1 6-38763-01-R-1
-	-	6-32041-00-L-1 6-32041-00-R-1	-
-	-	6-32043-00-0-1	-
-	-	-	-
-	-	-	-
-	-	-	-
6-32045-04-L-1 6-32045-04-R-1	-	-	-
6-32045-01-L-1 6-32045-01-R-1	-	-	-
6-32045-02-L-1 6-32045-02-R-1	-	-	-
-	-	-	-
-	-	-	-
-	-	-	-
-	-	-	-

2

1750 mm



GU-SECURY Automatic4 – 1750 mm

Schließleisten/Bandsicherungen für Profilsysteme aus Holz



Profilsystem aus Holz	Mehrfachverriegelung GU-SECURY Automatic4 siehe Seite 340 bis 341		
	Stulp [mm]	Nutlage [mm]	Falzlufte [mm]
Maß L x B x T [mm]			
Verpackungseinheit			
Falzlufte			
Falzlufte 4 mm; 28 x 9 mm	20	15	4
Falzlufte 4 mm; 28 x 9 mm	20	13	4
Falzlufte 4 mm; 28 x 9 mm	20	11	4
Falzlufte 4 mm	20	10	4
Falzlufte 4 mm	16	9	4
Leitz-System			
Leitz-System	U 30 x 10	15	4
Leitz-System	20	15	4
Leitz-System	20	13	4
Euronut			
Euronut 7/8 x 4 mm	16	9	12
Eurofalz			
Eurofalz 18 x 8 mm	16	9	12
Eurofalz 20 x 8 mm	16	9	12
Eurofalz 24 x 8 mm	20	13	12
Eurofalz 24 x 8 mm	16	13	12
Eurofalz 30 x 8 mm rund	20	13	12
Eurofalz 30 x 8 mm rund	16	13	12

2
1750 mm
III

GU-SECURY Automatic4 – 1750 mm

Schließeleisten/Bandsicherungen für Profilsysteme aus Holz

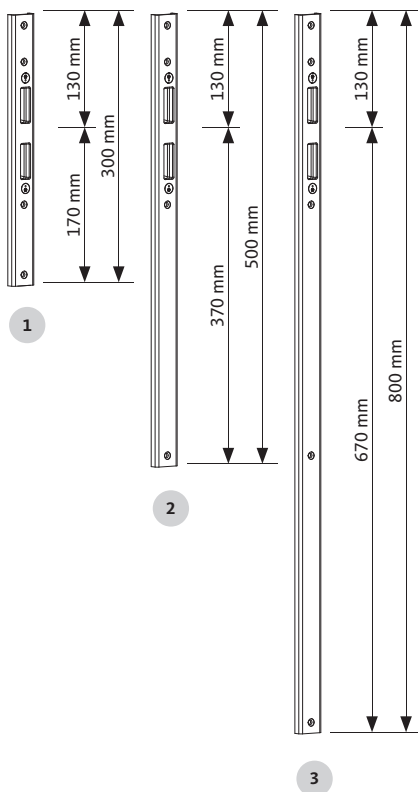



Schließeleiste einstellbar		Bandsicherung	Blendleiste für Bandsicherung
1-teilig Mit Austauschstück für Einbau E-Öffner, Stulpende rund, Länge = 1750 mm		auf Anfrage	auf Anfrage
VE = 5		VE = 5	
-		K-14748-00-0-1	-
6-39232-01-L-1 6-39232-01-R-1		K-14748-00-0-1	-
-		K-14748-00-0-1	-
-		-	-
-		-	-
6-39234-02-L-1 6-39234-02-R-1		K-17093-00-0-1	K-17092-00-0-1
6-39234-02-L-1 6-39234-02-R-1		K-17093-00-0-1	K-17092-00-0-1
6-39234-01-L-1 6-39234-01-L-8 6-39234-01-R-1 6-39234-01-R-8		K-17093-00-0-1	K-17092-00-0-1
-		K-14580-00-0-1	-
-		K-14159-00-0-1	-
-		K-14159-00-0-1	-
-		-	-
-		-	-
-		-	-
-		-	-

2
1750 mm
III

GU-SECURITY Automatic4 – 1750 mm

Verlängerungen (für Schließeiste) für Türen aus Holz, Kunststoff und Metall



Verlängerungen (für Schließeiste) für Türen aus Holz, Kunststoff und Metall

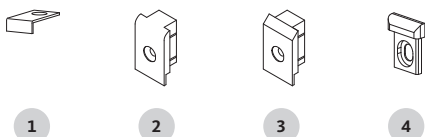
Bezeichnung	Stulp [mm]	Stulpende	VE	Bestellnummer [1]
1 Verlängerung Schließeiste Automatic4 Für Verriegelungssitz + 300 mm	diverse	eckig oder rund	-	auf Anfrage
2 Verlängerung Schließeiste Automatic4 Für Verriegelungssitz + 500 mm	diverse	eckig oder rund	-	auf Anfrage
3 Verlängerung Schließeiste Automatic4 Für Verriegelungssitz + 800 mm	diverse	eckig oder rund	-	auf Anfrage

[1] Farbtyp: 1 = ferGUard*silber, 8 = Edelstahl matt

2

1750 mm

IV



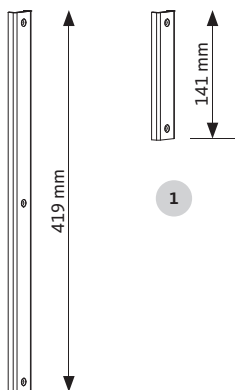
Klemmstück/Endstück für Türen aus Holz, Kunststoff und Metall

Bezeichnung	Stulp [mm]	Form	VE	Bestellnummer [1]
1 Klemmstück für Flachstulp	-	-	100	9-29498-00-0-1
2 Endstück für Flachstulp	16	abgerundet	100	9-35946-01-0-1
	20	abgerundet	100	9-35946-02-0-1
3 Endstück für Flachstulp	20	abgeschrägt	100	9-35946-03-0-1
	24	abgeschrägt	100	9-35946-04-0-1
4 Endstück für U-Stulp	U 24 x 6	-	200	9-39909-01-0-6

[1] Farbtyp: 1 = ferGUard*silber, 6 = schwarz eingefärbt, RAL 9005

GU-SECURY Automatic4 – 1750 mm

Ansatzstulpe (für Schließeiste) für Türen aus Holz, Kunststoff und Metall



1

Ansatzstulpe (für Schließeiste) für Türen aus Holz, Kunststoff und Metall

Bezeichnung	Stulp [mm]	Stulpende	VE	Bestellnummer [1]
1 Ansatzstulp oben L = 419 mm Für SECURY Schließeisten	U 30 x 10	eckig	10	9-48689-23-0-1 9-48689-23-0-8
	U 24 x 6	eckig	10	9-48689-29-0-1 9-48689-29-0-8
	U 24 x 6	eckig mit Endstück	10	6-39069-29-0-1 6-39069-29-0-8
	diverse	-	-	auf Anfrage
2 Ansatzstulp unten L = 141 mm Für SECURY Schließeisten	U 30 x 10	eckig	10	9-48688-23-0-1 9-48688-23-0-8
	U 24 x 6	eckig	10	9-48688-29-0-1
	U 24 x 6	eckig mit Endstück	10	6-37850-29-0-1
	diverse	-	-	auf Anfrage

[1] Farbtyp: 1 = ferGUard*silber, 8 = Edelstahl matt

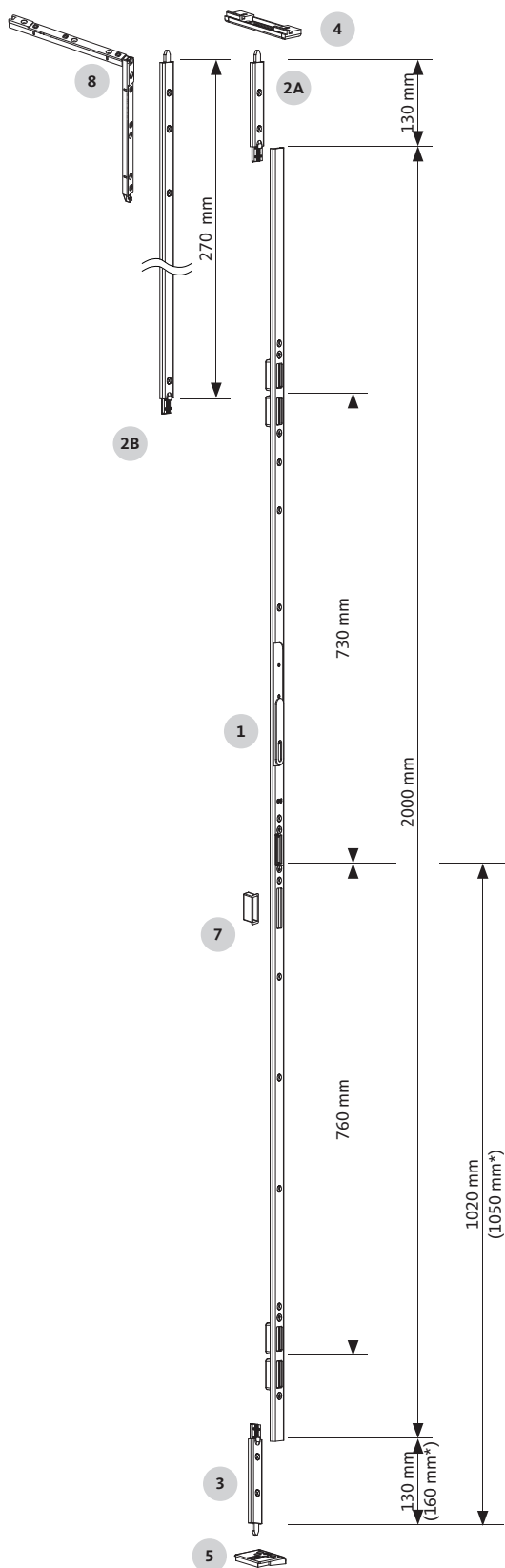
2

1750 mm

IV

GU-SECURITY Automatic4 – 1750 mm

Falzhebelgetriebe für Profilsysteme aus Kunststoff



Falzhebelgetriebe, 1-teilig – Falzluft 12 mm

- Drückerhöhe 1020 mm oder 1050 mm
- Für Mehrfachverriegelungen mit 16 mm Stulp
- Nutlage 14 mm

* Bei Verwendung der Ausschlusseinheit 160 ist die Drückerhöhe 1050 mm

2

1750 mm



GU-SECURY Automatic4 – 1750 mm

Falzhebelgetriebe für Profilsysteme aus Kunststoff



Falzhebelgetriebe und Ausschlusseinheiten

Bezeichnung	Stulplänge [mm]	VE	Nutlage 14 mm Stulpform U 26 x 8 mm Bestellnummer	
			DIN L	DIN R
1 Falzhebelgetriebe (Verriegelungssitz 730/760)	2000	5	auf Anfrage	auf Anfrage
2A Ausschlusseinheit 130 oben	130	20	6-35766-61-R-1	6-35766-61-L-1
2B Ausschlusseinheit 270 oben	270	20	6-35766-62-R-1	6-35766-62-L-1
3 Ausschlusseinheit 130 unten (für DH 1020 mm) Ausschlusseinheit 160 unten (für DH 1050 mm)	130	20	6-35766-61-L-1	6-35766-61-R-1
	160	20	auf Anfrage	auf Anfrage
4 Schließplatte oben	-	40	je nach Profilsystem 6-35579-**-0-1	je nach Profilsystem 6-35579-**-0-1
5 Schließplatte unten für GU-Systembodenschwelle alternativ: Schließplatte unten für Aluminiumbodenschwelle HTS	-	40	6-39094-02-0-1	6-39094-02-0-1
	-	40	6-33694-00-0-1	6-33694-00-0-1
6A Verlängerung 500	500	5	auf Anfrage	auf Anfrage
6B Verlängerung 800	800	5	auf Anfrage	auf Anfrage

2
1750 mm
V

Beschlagbedarf pro Standflügel

Bezeichnung	Flügelalzhöhe [mm]	Verriegelungs-sitz oben [mm]	Stulplänge [mm]	Ausschlusseinheit	
				130	270
1 Falzhebelgetriebe	2030-2260	730	2000	2 [2]	-
	2261-2400			1	1
2A Ausschlusseinheit 130 oben					
2B Ausschlusseinheit 270 oben					
3 Ausschlusseinheit 130/160 unten [1]					
4 Schließplatte oben					
5 Schließplatte unten für GU-Systembodenschwelle alternativ: Schließplatte unten für Aluminiumbodenschwelle HTS					
6A Verlängerung 500	Die Länge (500/800 mm) muss zu der Flügelalzhöhe addiert werden				
6B Verlängerung 800					

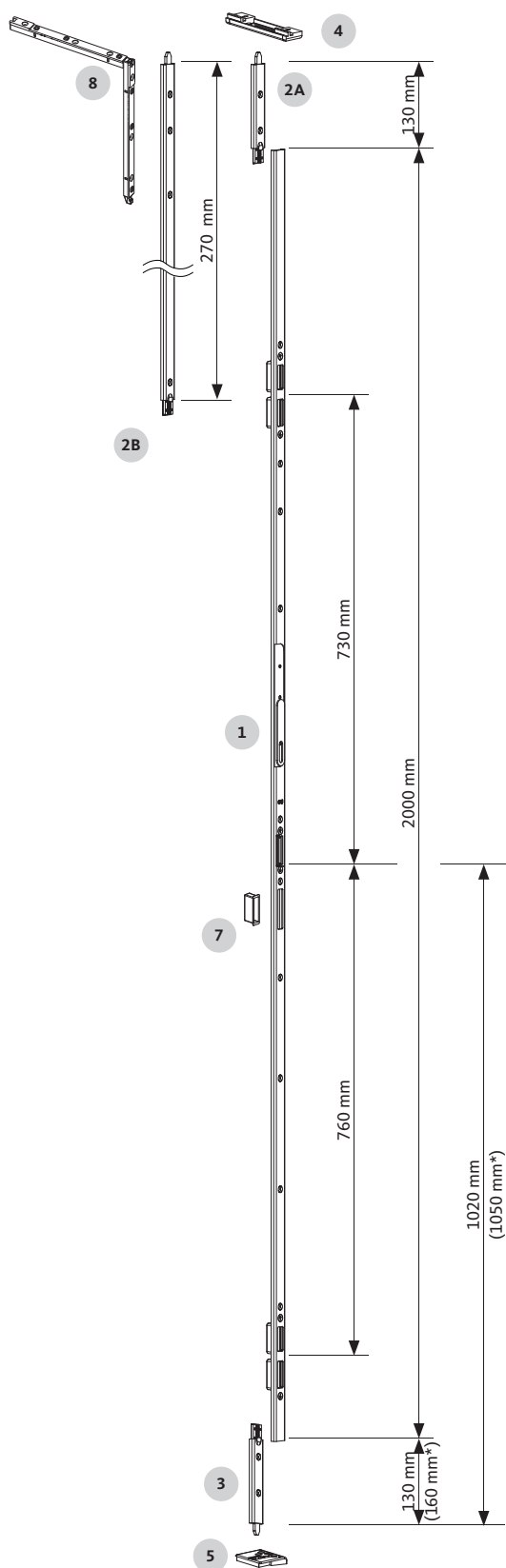
[1] Wird die Ausschlusseinheit 160 unten eingesetzt, muss zur Flügelalzhöhe 30 mm addiert werden (Drückerhöhe 1050 mm).
[2] Ausschlusseinheit 1x oben und 1x unten

Wunschteile

Bezeichnung	VE	Bestellnummer
7 Abdeckgehäuse Riegel	40	9-43952-01-0-6
8 Ausschlussstabilisatoren	1	K-18231-00-0-0

GU-SECURITY Automatic4 – 1750 mm

Falzhebelgetriebe für Profilsysteme aus Kunststoff



Falzhebelgetriebe, 1-teilig – Falzluft 12 mm

- Drückerhöhe 1020 mm oder 1050 mm
- Für Mehrfachverriegelungen mit 24 mm Stulp
- Nutlage 13 mm

* Bei Verwendung der Ausschlusseinheit 160 ist die Drückerhöhe 1050 mm

2
1750 mm
V

GU-SECURY Automatic4 – 1750 mm

Falzhebelgetriebe für Profilsysteme aus Kunststoff



Falzhebelgetriebe und Ausschlusseinheiten

Bezeichnung	Stulplänge [mm]	VE	Nutlage 13 mm Stulpform U 26 x 8 mm Bestellnummer	
			DIN L	DIN R
1 Falzhebelgetriebe (Verriegelungssitz 730/760)	2000	5	6-38439-34-L-1 [3]	6-38439-34-R-1 [3]
2A Ausschlusseinheit 130 oben	130	20	6-35766-11-0-1	6-35766-11-0-1
2B Ausschlusseinheit 270 oben	270	20	6-35766-51-0-1	6-35766-51-0-1
3 Ausschlusseinheit 130 unten (für DH 1020 mm)	130	20	6-35766-11-0-1	6-35766-11-0-1
	Ausschlusseinheit 160 unten (für DH 1050 mm)	160	20	6-39317-34-0-1
4 Schließplatte oben	-	40	je nach Profilsystem 6-35579-**-0-1	je nach Profilsystem 6-35579-**-0-1
5 Schließplatte unten für GU-Systembodenschwelle alternativ: Schließplatte unten für Aluminiumbodenschwelle HTS	-	40	6-39094-01-0-1	6-39094-01-0-1
	-	40	6-33694-00-0-1	6-33694-00-0-1
6A Verlängerung 500	500	5	6-38500-34-L-1 [3]	6-38500-34-R-1 [3]
6B Verlängerung 800	800	5	6-38502-34-L-1 [3]	6-38502-34-R-1 [3]

[3] auf Anfrage

Beschlagbedarf pro Standflügel

Bezeichnung	Flügelalzhöhe [mm]	Verriegelungs-sitz oben [mm]	Stulplänge [mm]	Ausschlusseinheit	
				130	270
1 Falzhebelgetriebe	2030-2260	730	2000	2 [2]	-
	2261-2400			1	1
2A Ausschlusseinheit 130 oben					
2B Ausschlusseinheit 270 oben					
3 Ausschlusseinheit 130/160 unten [1]					
4 Schließplatte oben					
5 Schließplatte unten für GU-Systembodenschwelle alternativ: Schließplatte unten für Aluminiumbodenschwelle HTS					
6A Verlängerung 500	Die Länge (500/800 mm) muss zu der Flügelalzhöhe addiert werden				
6B Verlängerung 800					

[1] Wird die Ausschlusseinheit 160 unten eingesetzt, muss zur Flügelalzhöhe 30 mm addiert werden (Drückerhöhe 1050 mm).

[2] Ausschlusseinheit 1x oben und 1x unten

Wunschteile

Bezeichnung	VE	Bestellnummer
7 Abdeckgehäuse Riegel	40	9-43952-01-0-6
8 Ausschlussstabilisatoren	1	K-18231-00-0-0

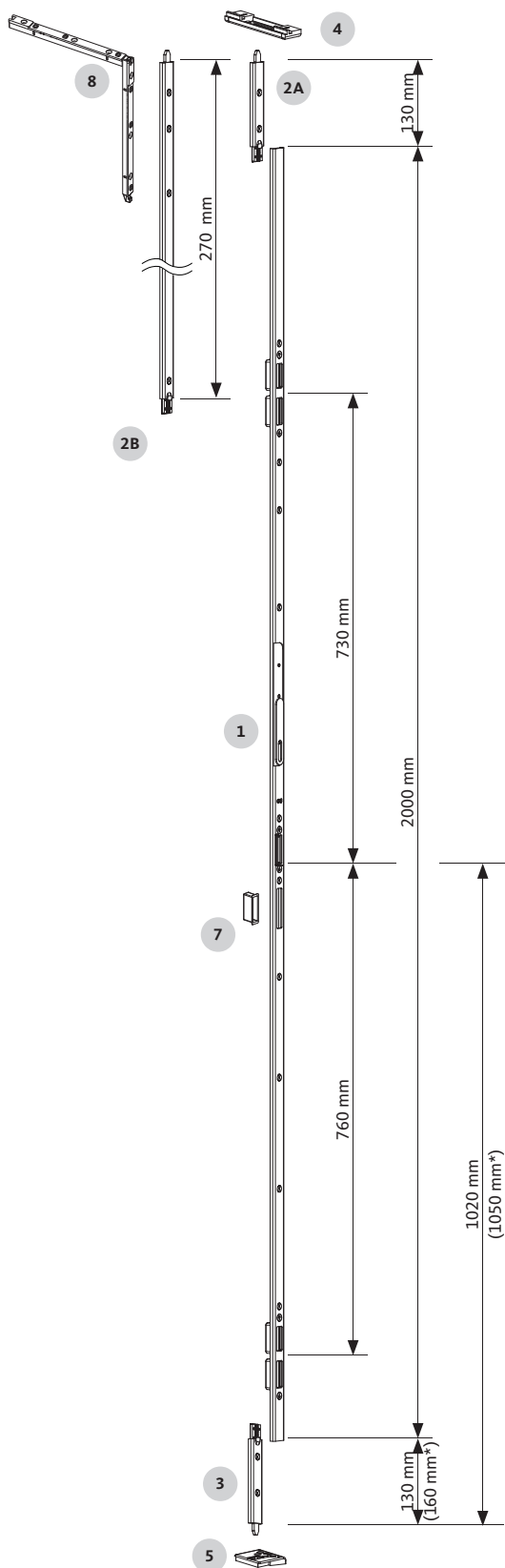
2

1750 mm

V

GU-SECURITY Automatic4 – 1750 mm

Falzhebelgetriebe für Profilsysteme aus Kunststoff



Falzhebelgetriebe, 1-teilig – Falzluft 12 mm

- Drückerhöhe 1020 mm oder 1050 mm
- Für Mehrfachverriegelungen mit 20 mm oder 16 mm Stulp
- Nutlage 12 mm oder 13 mm

* Bei Verwendung der Ausschlusseinheit 160 ist die Drückerhöhe 1050 mm

2

1750 mm



GU-SECURY Automatic4 – 1750 mm

Falzhebelgetriebe für Profilsysteme aus Kunststoff



Falzhebelgetriebe und Ausschlusseinheiten

Bezeichnung	Stulplänge [mm]	VE	Nutlage 12 mm [4]		Nutlage 13 mm	
			Stulpform U 26 x 8 mm		Stulpform U 26 x 8 mm	
			Bestellnummer		Bestellnummer	
			DIN L	DIN R	DIN L	DIN R
1 Falzhebelgetriebe (Verriegelungssitz 730/760)	2000	5	6-38439-33-L-1	6-38439-33-R-1	6-38439-34-L-1 [3]	6-38439-34-R-1 [3]
2A Ausschlusseinheit 130 oben	130	20	6-35766-13-R-1	6-35766-13-L-1	6-35766-11-0-1	6-35766-11-0-1
2B Ausschlusseinheit 270 oben	270	20	6-35766-53-R-1	6-35766-53-L-1	6-35766-51-0-1	6-35766-51-0-1
3 Ausschlusseinheit 130 unten (für DH 1020 mm)	130	20	6-35766-13-L-1	6-35766-13-R-1	6-35766-11-0-1	6-35766-11-0-1
	Ausschlusseinheit 160 unten (für DH 1050 mm)	160	20	6-39317-33-L-1	6-39317-33-R-1	6-39317-34-0-1
4 Schließplatte oben	-	40	je nach Profilsystem 6-35579-**-0-1	je nach Profilsystem 6-35579-**-0-1	je nach Profilsystem 6-35579-**-0-1	je nach Profilsystem 6-35579-**-0-1
5 Schließplatte unten für GU-Systembodenschwelle	-	40	6-39094-01-0-1	6-39094-01-0-1	6-39094-01-0-1	6-39094-01-0-1
alternativ: Schließplatte unten für Aluminiumbodenschwelle HTS	-	40	6-33694-00-0-1	6-33694-00-0-1	6-33694-00-0-1	6-33694-00-0-1
6A Verlängerung 500	500	5	6-38500-33-L-1 [3]	6-38500-33-R-1 [3]	6-38500-34-L-1 [3]	6-38500-34-R-1 [3]
6B Verlängerung 800	800	5	6-38502-33-L-1 [3]	6-38502-33-R-1 [3]	6-38502-34-L-1 [3]	6-38502-34-R-1 [3]

[3] auf Anfrage

[4] Elektro-Türöffner Nr. 5 einsetzbar

2

1750 mm

V

Beschlagbedarf pro Standflügel

Bezeichnung	Flügelalzhöhe [mm]	Verriegelungs-sitz oben [mm]	Stulplänge [mm]	Ausschlusseinheit	
				130	270
1 Falzhebelgetriebe	2030-2260	730	2000	2 [2]	-
	2261-2400			1	1
2A Ausschlusseinheit 130 oben					
2B Ausschlusseinheit 270 oben					
3 Ausschlusseinheit 130/160 unten [1]					
4 Schließplatte oben					
5 Schließplatte unten für GU-Systembodenschwelle					
alternativ: Schließplatte unten für Aluminiumbodenschwelle HTS					
6A Verlängerung 500	Die Länge (500/800 mm) muss zu der Flügelalzhöhe addiert werden				
6B Verlängerung 800					

[1] Wird die Ausschlusseinheit 160 unten eingesetzt, muss zur Flügelalzhöhe 30 mm addiert werden (Drückerhöhe 1050 mm).

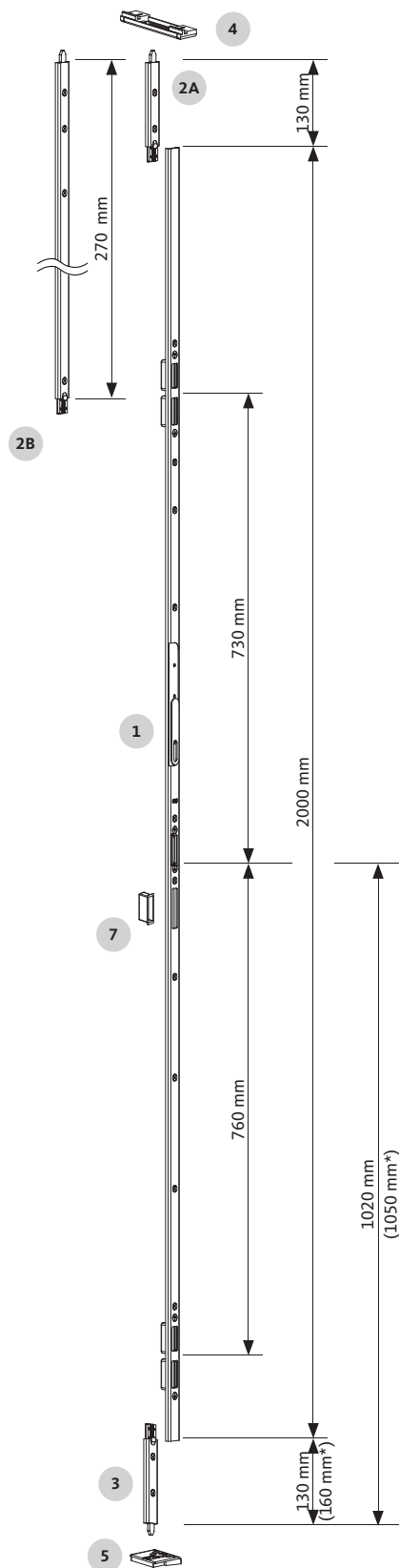
[2] Ausschlusseinheit 1x oben und 1x unten

Wunschteile

Bezeichnung	VE	Bestellnummer
7 Abdeckgehäuse Riegel	40	9-43952-01-0-6
8 Ausschlussstabilisatoren	1	K-18231-00-0-0

GU-SECURITY Automatic4 – 1750 mm

Falzhebelgetriebe für Profilsysteme aus Metall



Falzhebelgetriebe, 1-teilig – Falzluft 12 bis 17 mm

- Drückerhöhe 1020 mm oder 1050 mm
- Für Mehrfachverriegelungen mit 24 mm Stulp
- Nutlage 12 mm

* Bei Verwendung der Ausschlusseinheit 160 ist die Drückerhöhe 1050 mm

2

1750 mm



GU-SECURY Automatic4 – 1750 mm

Falzhebelgetriebe für Profilsysteme aus Metall



Falzhebelgetriebe und Ausschlusseinheiten

Bezeichnung	Stulplänge [mm]	VE	Nutlage 12 mm Stulpform U 24 x 8 mm Bestellnummer	
			DIN L	DIN R
1 Falzhebelgetriebe (Verriegelungssitz 730/760)	2000	5	6-37901-32-L-1 [3]	6-37901-32-R-1 [3]
2A Ausschlusseinheit 130 oben	130	20	6-35765-01-0-1	6-35765-01-0-1
2B Ausschlusseinheit 270 oben	270	20	6-35765-41-0-1	6-35765-41-0-1
3 Ausschlusseinheit 130 unten (für DH 1020 mm) Ausschlusseinheit 160 unten (für DH 1050 mm)	130	20	6-35765-01-0-1	6-35765-01-0-1
	160	20	6-39293-32-0-1 [3]	6-39293-32-0-1 [3]
4 Schließplatte oben	-	40	6-38748-01-0-1	6-38748-01-0-1
5 Schließplatte unten für GU-Systembodenschwelle alternativ: Schließplatte unten für Aluminiumbodenschwelle HTS	-	40	6-39094-01-0-1	6-39094-01-0-1
	-	40	6-33694-00-0-1	6-33694-00-0-1
6A Verlängerung 500	500	5	6-37597-32-L-1 [3]	6-37597-32-R-1 [3]
6B Verlängerung 800	800	5	6-37599-32-L-1 [3]	6-37599-32-R-1 [3]

[3] auf Anfrage

2

1750 mm

V

Beschlagbedarf pro Standflügel

Bezeichnung	Flügelalzhöhe [mm]	Verriegelungs-sitz oben [mm]	Stulplänge [mm]	Ausschlusseinheit	
				130	270
1 Falzhebelgetriebe	2030-2260	730	2000	2 [2]	-
	2261-2400			1	1
2A Ausschlusseinheit 130 oben					
2B Ausschlusseinheit 270 oben					
3 Ausschlusseinheit 130/160 unten [1]					
4 Schließplatte oben					
5 Schließplatte unten für GU-Systembodenschwelle alternativ: Schließplatte unten für Aluminiumbodenschwelle HTS					
6A Verlängerung 500	Die Länge (500/800 mm) muss zu der Flügelalzhöhe addiert werden				
6B Verlängerung 800					

[1] Wird die Ausschlusseinheit 160 unten eingesetzt, muss zur Flügelalzhöhe 30 mm addiert werden (Drückerhöhe 1050 mm).

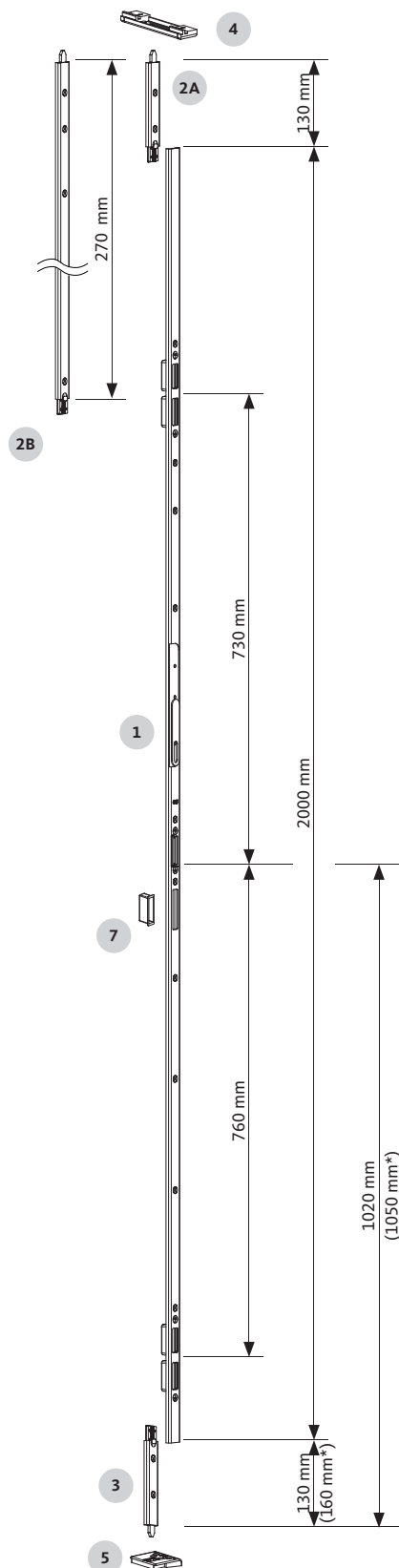
[2] Ausschlusseinheit 1x oben und 1x unten

Wunschteile

Bezeichnung	VE	Bestellnummer
7 Abdeckgehäuse Riegel	40	9-43952-01-0-6

GU-SECURITY Automatic4 – 1750 mm

Falzhebelgetriebe für Profilsysteme aus Holz



Falzhebelgetriebe, 1-teilig – Falzluft 4 mm

- Drückerhöhe 1020 mm oder 1050 mm
- Für Mehrfachverriegelungen mit 20 mm Stulp
- Nutlage 10 mm

* Bei Verwendung der Ausschlusseinheit 160 ist die Drückerhöhe 1050 mm

2

1750 mm



GU-SECURY Automatic4 – 1750 mm

Falzhebelgetriebe für Profilsysteme aus Holz



Falzhebelgetriebe und Ausschlusseinheiten

Bezeichnung	Stulplänge [mm]	VE	Nutlage 10 mm [4] Stulpform U 24 x 8 mm Bestellnummer	
			DIN L	DIN R
1 Falzhebelgetriebe (Verriegelungssitz 730/760)	2000	5	6-37901-31-L-1 [3]	6-37901-31-R-1 [3]
2A Ausschlusseinheit 130 oben	130	20	6-35765-03-R-1	6-35765-03-L-1
2B Ausschlusseinheit 270 oben	270	20	6-35765-43-R-1	6-35765-43-L-1
3 Ausschlusseinheit 130 unten (für DH 1020 mm)	130	20	6-35765-03-L-1	6-35765-03-R-1
	Ausschlusseinheit 160 unten (für DH 1050 mm)	160	20	6-39293-31-L-1
4 Schließplatte oben	-	40	je nach Profilsystem	je nach Profilsystem
5 Schließplatte unten für GU-Systembodenschwelle alternativ: Schließplatte unten für Aluminiumbodenschwelle HTS	-	40	6-39094-01-0-1	6-39094-01-0-1
	-	40	6-33694-00-0-1	6-33694-00-0-1
6A Verlängerung 500	500	5	6-37597-31-L-1 [3]	6-37597-31-R-1 [3]
6B Verlängerung 800	800	5	6-37599-31-L-1 [3]	6-37599-31-R-1 [3]

[3] auf Anfrage

[4] Elektro-Türöffner Nr. 5 einsetzbar

2

1750 mm

V

Beschlagbedarf pro Standflügel

Bezeichnung	Flügelalzhöhe [mm]	Verriegelungs-sitz oben [mm]	Stulplänge [mm]	Ausschlusseinheit	
				130	270
1 Falzhebelgetriebe	2030-2260	730	2000	2 [2]	-
	2261-2400			1	1
2A Ausschlusseinheit 130 oben					
2B Ausschlusseinheit 270 oben					
3 Ausschlusseinheit 130/160 unten [1]					
4 Schließplatte oben					
5 Schließplatte unten für GU-Systembodenschwelle alternativ: Schließplatte unten für Aluminiumbodenschwelle HTS					
6A Verlängerung 500	Die Länge (500/800 mm) muss zu der Flügelalzhöhe addiert werden				
6B Verlängerung 800					

[1] Wird die Ausschlusseinheit 160 unten eingesetzt, muss zur Flügelalzhöhe 30 mm addiert werden (Drückerhöhe 1050 mm).

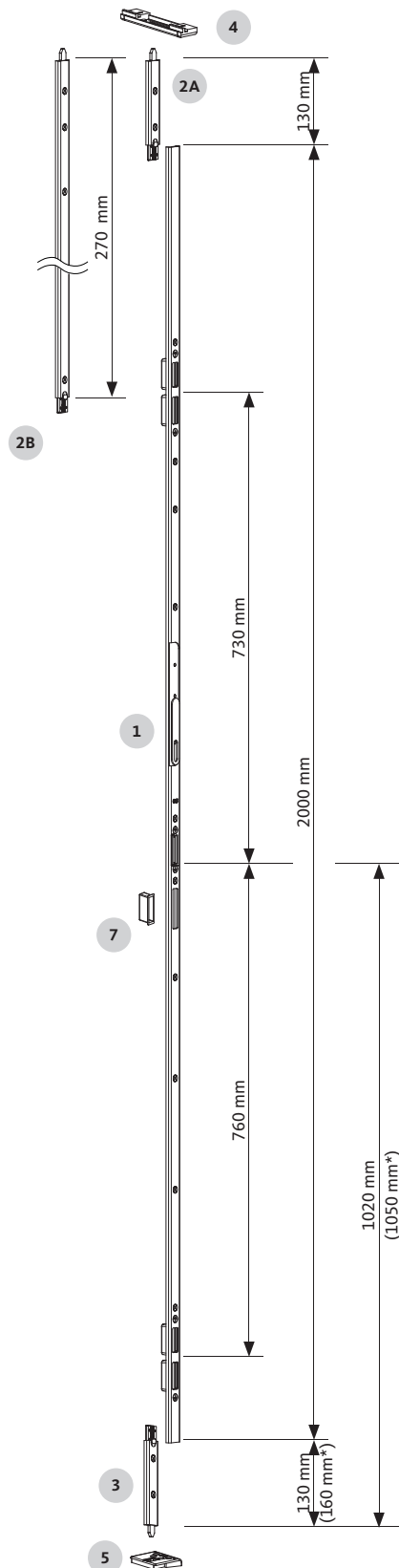
[2] Ausschlusseinheit 1x oben und 1x unten

Wunschteile

Bezeichnung	VE	Bestellnummer
7 Abdeckgehäuse Riegel	40	9-43952-01-0-6

GU-SECURITY Automatic4 – 1750 mm

Falzhebelgetriebe für Profilsysteme aus Holz



Falzhebelgetriebe, 1-teilig – Falzluft 4 mm

- Drückerhöhe 1020 mm oder 1050 mm
- Für Mehrfachverriegelungen mit 20 mm Stulp
- Nutlage 13 mm

* Bei Verwendung der Ausschlusseinheit 160 ist die Drückerhöhe 1050 mm

2

1750 mm



GU-SECURY Automatic4 – 1750 mm

Falzhebelgetriebe für Profilsysteme aus Holz



Falzhebelgetriebe und Ausschlusseinheiten

Bezeichnung	Stulplänge [mm]	VE	Nutlage 13 mm Stulpform U 26 x 8 mm Bestellnummer		Nutlage 13 mm [4] Stulpform U 30 x 10 mm Bestellnummer		
			DIN L	DIN R	DIN L	DIN R	
			1	Falzhebelgetriebe (Verriegelungssitz 730/760)	2000	5	6-37901-34-L-1
2A	Ausschlusseinheit 130 oben	130	20	6-35765-11-0-1	6-35765-11-0-1	6-35765-22-R-1	6-35765-22-L-1
2B	Ausschlusseinheit 270 oben	270	20	6-35765-51-0-1	6-35765-51-0-1	6-35765-62-R-1	6-35765-62-L-1
3	Ausschlusseinheit 130 unten (für DH 1020 mm)	130	20	6-35765-11-0-1	6-35765-11-0-1	6-35765-22-L-1	6-35765-22-R-1
	Ausschlusseinheit 160 unten (für DH 1050 mm)	160	20	6-39293-34-0-1 [3]	6-39293-34-0-1 [3]	6-39293-22-L-1	6-39293-22-R-1
4	Schließplatte oben	-	40	je nach Profilsystem	je nach Profilsystem	je nach Profilsystem	je nach Profilsystem
5	Schließplatte unten für GU-Systembodenschwelle	-	40	6-39094-01-0-1	6-39094-01-0-1	6-39094-01-0-1	6-39094-01-0-1
	alternativ: Schließplatte unten für Aluminiumbodenschwelle HTS	-	40	6-33694-00-0-1	6-33694-00-0-1	6-33694-00-0-1	6-33694-00-0-1
6A	Verlängerung 500	500	5	6-37597-34-L-1 [3]	6-37597-34-R-1 [3]	6-37597-22-L-1 [3]	6-37597-22-R-1 [3]
6B	Verlängerung 800	800	5	6-37599-34-L-1 [3]	6-37599-34-R-1 [3]	6-37599-22-L-1 [3]	6-37599-22-R-1 [3]

[3] auf Anfrage

[4] Elektro-Türöffner Nr. 5 einsetzbar

2

1750 mm

V

Beschlagbedarf pro Standflügel

Bezeichnung	Flügelalzhöhe [mm]	Verriegelungs-sitz oben [mm]	Stulplänge [mm]	Ausschlusseinheit	
				130	270
1	2030-2260	730	2000	2 [2]	-
	2261-2400			1	1
2A	Ausschlusseinheit 130 oben				
2B	Ausschlusseinheit 270 oben				
3	Ausschlusseinheit 130/160 unten [1]				
4	Schließplatte oben				
5	Schließplatte unten für GU-Systembodenschwelle				
	alternativ: Schließplatte unten für Aluminiumbodenschwelle HTS				
6A	Verlängerung 500				
6B	Verlängerung 800				

[1] Wird die Ausschlusseinheit 160 unten eingesetzt, muss zur Flügelalzhöhe 30 mm addiert werden (Drückerhöhe 1050 mm).

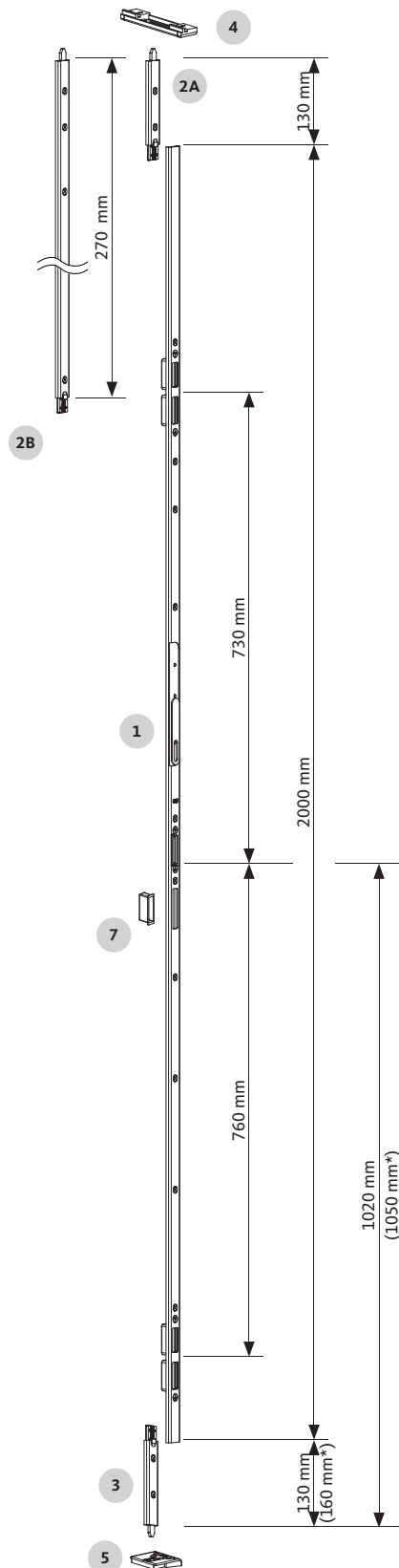
[2] Ausschlusseinheit 1x oben und 1x unten

Wunschteile

Bezeichnung	VE	Bestellnummer	
7	Abdeckgehäuse Riegel	40	9-43952-01-0-6

GU-SECURITY Automatic4 – 1750 mm

Falzhebelgetriebe für Profilsysteme aus Holz



Falzhebelgetriebe, 1-teilig – Falzluft 4 mm

- Drückerhöhe 1020 mm oder 1050 mm
- Für Mehrfachverriegelungen mit U 30 x 10 mm oder 20 mm Stulp
- Nutlage 15 mm

* Bei Verwendung der Ausschlusseinheit 160 ist die Drückerhöhe 1050 mm

2
1750 mm

GU-SECURY Automatic4 – 1750 mm

Falzhebelgetriebe für Profilsysteme aus Holz



Falzhebelgetriebe und Ausschlusseinheiten

Bezeichnung	Stulplänge [mm]	VE	Nutlage 15 mm [4] Stulpform U 30 x 10 mm Bestellnummer	
			DIN L	DIN R
1 Falzhebelgetriebe (Verriegelungssitz 730/760)	2000	5	6-37901-23-L-1 [3]	6-37901-23-R-1 [3]
2A Ausschlusseinheit 130 oben	130	20	6-35765-21-0-1	6-35765-21-0-1
2B Ausschlusseinheit 270 oben	270	20	6-35765-61-0-1	6-35765-61-0-1
3 Ausschlusseinheit 130 unten (für DH 1020 mm) Ausschlusseinheit 160 unten (für DH 1050 mm)	130	20	6-35765-21-0-1	6-35765-21-0-1
	160	20	6-39293-23-0-1 [3]	6-39293-23-0-1 [3]
4 Schließplatte oben	-	40	je nach Profilsystem	je nach Profilsystem
5 Schließplatte unten für GU-Systembodenschwelle alternativ: Schließplatte unten für Aluminiumbodenschwelle HTS	-	40	6-39094-01-0-1	6-39094-01-0-1
	-	40	6-33694-00-0-1	6-33694-00-0-1
6A Verlängerung 500	500	5	6-37597-23-L-1 [3]	6-37597-23-R-1 [3]
6B Verlängerung 800	800	5	6-37599-23-L-1 [3]	6-37599-23-R-1 [3]

[3] auf Anfrage

[4] Elektro-Türöffner Nr. 5 einsetzbar

2

1750 mm

V

Beschlagbedarf pro Standflügel

Bezeichnung	Flügelalzhöhe [mm]	Verriegelungs-sitz oben [mm]	Stulplänge [mm]	Ausschlusseinheit	
				130	270
1 Falzhebelgetriebe	2030-2260	730	2000	2 [2]	-
	2261-2400			1	1
2A Ausschlusseinheit 130 oben					
2B Ausschlusseinheit 270 oben					
3 Ausschlusseinheit 130/160 unten [1]					
4 Schließplatte oben					
5 Schließplatte unten für GU-Systembodenschwelle alternativ: Schließplatte unten für Aluminiumbodenschwelle HTS					
6A Verlängerung 500	Die Länge (500/800 mm) muss zu der Flügelalzhöhe addiert werden				
6B Verlängerung 800					

[1] Wird die Ausschlusseinheit 160 unten eingesetzt, muss zur Flügelalzhöhe 30 mm addiert werden (Drückerhöhe 1050 mm).

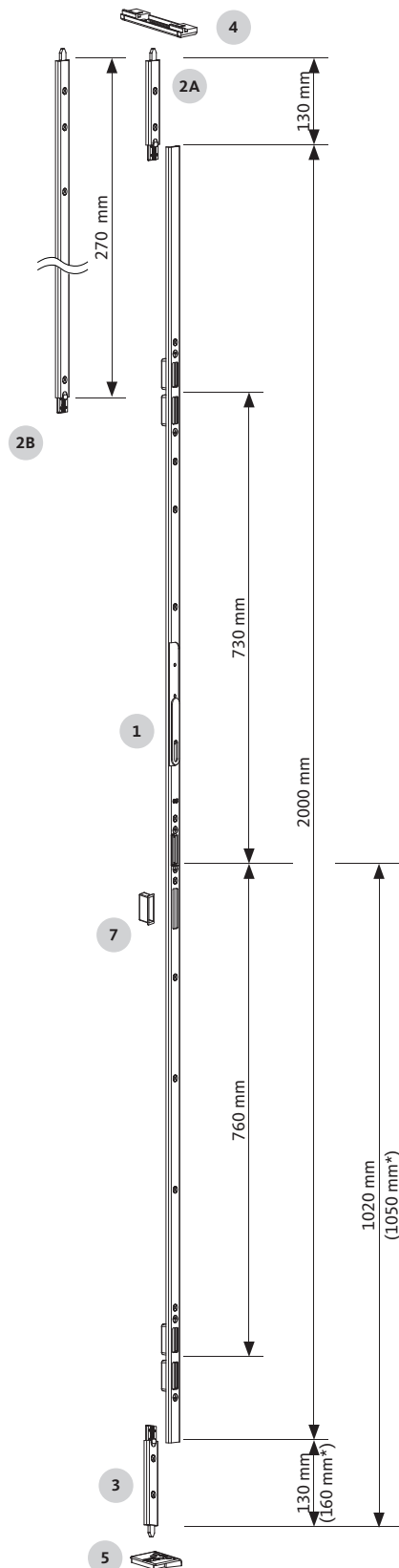
[2] Ausschlusseinheit 1x oben und 1x unten

Wunschteile

Bezeichnung	VE	Bestellnummer
7 Abdeckgehäuse Riegel	40	9-43952-01-0-6

GU-SECURITY Automatic4 – 1750 mm

Falzhebelgetriebe für Profilsysteme aus Holz



Falzhebelgetriebe, 1-teilig – Falzluft 12 mm

- Drückerhöhe 1020 mm oder 1050 mm
- Für Mehrfachverriegelungen mit 16 mm Stulp
- Nutlage 9 mm

* Bei Verwendung der Ausschlusseinheit 160 ist die Drückerhöhe 1050 mm

2

1750 mm



GU-SECURY Automatic4 – 1750 mm

Falzhebelgetriebe für Profilsysteme aus Holz



Falzhebelgetriebe und Ausschlusseinheiten

Bezeichnung	Stulplänge [mm]	VE	Nutlage 9 mm [4] Stulpform U 24 x 8 mm Bestellnummer	
			DIN L	DIN R
1 Falzhebelgetriebe (Verriegelungssitz 730/760)	2000	5	6-37901-30-L-1 [3]	6-37901-30-R-1 [3]
2A Ausschlusseinheit 130 oben	130	20	6-35765-02-R-1	6-35765-02-L-1
2B Ausschlusseinheit 270 oben	270	20	6-35765-42-R-1	6-35765-42-L-1
3 Ausschlusseinheit 130 unten (für DH 1020 mm)	130	20	6-35765-02-L-1	6-35765-02-R-1
	Ausschlusseinheit 160 unten (für DH 1050 mm)	160	20	6-39293-30-L-1
4 Schließplatte oben	-	40	je nach Profilsystem	je nach Profilsystem
5 Schließplatte unten für GU-Systembodenschwelle alternativ: Schließplatte unten für Aluminiumbodenschwelle HTS	-	40	6-39094-01-0-1	6-39094-01-0-1
	-	40	6-33694-00-0-1	6-33694-00-0-1
6A Verlängerung 500	500	5	6-37597-30-L-1 [3]	6-37597-30-R-1 [3]
6B Verlängerung 800	800	5	6-37599-30-L-1 [3]	6-37599-30-R-1 [3]

[3] auf Anfrage

[4] Elektro-Türöffner Nr. 5 einsetzbar

2
1750 mm
V

Beschlagbedarf pro Standflügel

Bezeichnung	Flügelalzhöhe [mm]	Verriegelungs-sitz oben [mm]	Stulplänge [mm]	Ausschlusseinheit	
				130	270
1 Falzhebelgetriebe	2030-2260	730	2000	2 [2]	-
	2261-2400			1	1
2A Ausschlusseinheit 130 oben					
2B Ausschlusseinheit 270 oben					
3 Ausschlusseinheit 130/160 unten [1]					
4 Schließplatte oben					
5 Schließplatte unten für GU-Systembodenschwelle alternativ: Schließplatte unten für Aluminiumbodenschwelle HTS					
6A Verlängerung 500	Die Länge (500/800 mm) muss zu der Flügelalzhöhe addiert werden				
6B Verlängerung 800					

[1] Wird die Ausschlusseinheit 160 unten eingesetzt, muss zur Flügelalzhöhe 30 mm addiert werden (Drückerhöhe 1050 mm).

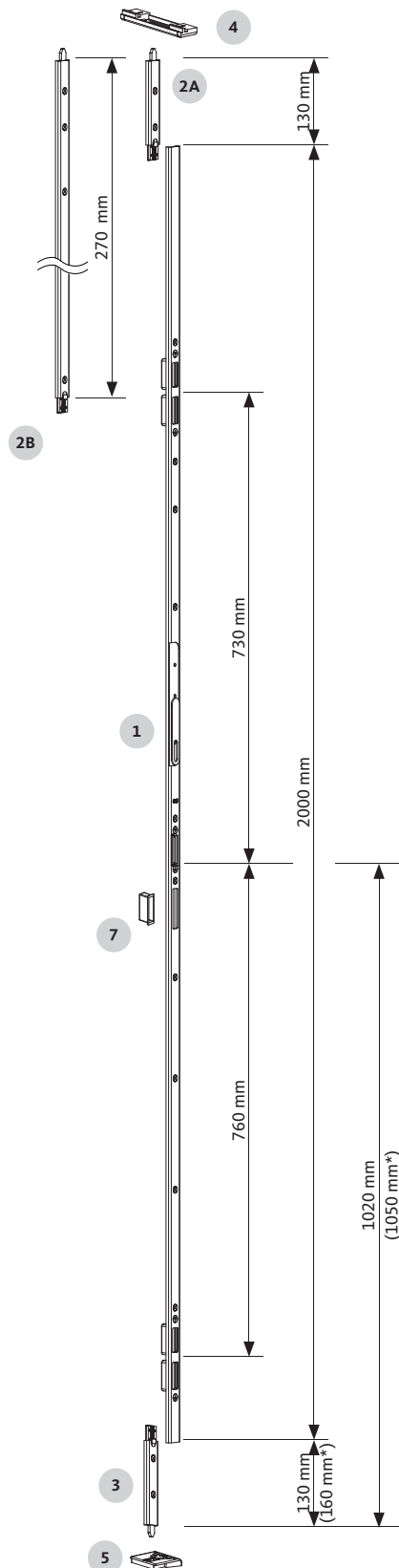
[2] Ausschlusseinheit 1x oben und 1x unten

Wunschteile

Bezeichnung	VE	Bestellnummer
7 Abdeckgehäuse Riegel	40	9-43952-01-0-6

GU-SECURITY Automatic4 – 1750 mm

Falzhebelgetriebe für Profilsysteme aus Holz



Falzhebelgetriebe, 1-teilig – Falzluft 12 mm

- Drückerhöhe 1020 mm oder 1050 mm
- Für Mehrfachverriegelungen mit 20 mm oder 16 mm Stulp
- Nutlage 12 mm oder 13 mm

* Bei Verwendung der Ausschlusseinheit 160 ist die Drückerhöhe 1050 mm

2

1750 mm



GU-SECURY Automatic4 – 1750 mm

Falzhebelgetriebe für Profilsysteme aus Holz



Falzhebelgetriebe und Ausschlusseinheiten

Bezeichnung	Stulplänge [mm]	VE	Nutlage 12 mm [4]		Nutlage 13 mm	
			Stulpform U 26 x 8 mm		Stulpform U 26 x 8 mm	
			Bestellnummer		Bestellnummer	
			DIN L	DIN R	DIN L	DIN R
1 Falzhebelgetriebe (Verriegelungssitz 730/760)	2000	5	6-37901-33-L-1	6-37901-33-R-1	6-37901-34-L-1	6-37901-34-R-1
2A Ausschlusseinheit 130 oben	130	20	6-35765-13-R-1	6-35765-13-L-1	6-35765-11-0-1	6-35765-11-0-1
2B Ausschlusseinheit 270 oben	270	20	6-35765-53-R-1	6-35765-53-L-1	6-35765-51-0-1	6-35765-51-0-1
3 Ausschlusseinheit 130 unten (für DH 1020 mm)	130	20	6-35765-13-L-1	6-35765-13-R-1	6-35765-11-0-1	6-35765-11-0-1
	Ausschlusseinheit 160 unten (für DH 1050 mm)	160	20	6-39293-33-L-1	6-39293-33-R-1	6-39293-34-0-1 [3]
4 Schließplatte oben	-	40	je nach Profilsystem	je nach Profilsystem	je nach Profilsystem	je nach Profilsystem
5 Schließplatte unten für GU-Systembodenschwelle	-	40	6-39094-01-0-1	6-39094-01-0-1	6-39094-01-0-1	6-39094-01-0-1
alternativ: Schließplatte unten für Aluminiumbodenschwelle HTS	-	40	6-33694-00-0-1	6-33694-00-0-1	6-33694-00-0-1	6-33694-00-0-1
6A Verlängerung 500	500	5	6-37596-33-L-1 [3]	6-37596-33-R-1 [3]	6-37596-34-L-1 [3]	6-37596-34-R-1 [3]
6B Verlängerung 800	800	5	6-37598-33-L-1 [3]	6-37598-33-R-1 [3]	6-37598-34-L-1 [3]	6-37598-34-R-1 [3]

[3] auf Anfrage
[4] Elektro-Türöffner Nr. 5 einsetzbar

2
1750 mm
V

Beschlagbedarf pro Standflügel

Bezeichnung	Flügelalzhöhe [mm]	Verriegelungs-sitz oben [mm]	Stulplänge [mm]	Ausschlusseinheit	
				130	270
1 Falzhebelgetriebe	2030-2260	730	2000	2 [2]	-
	2261-2400			1	1
2A Ausschlusseinheit 130 oben					
2B Ausschlusseinheit 270 oben					
3 Ausschlusseinheit 130/160 unten [1]					
4 Schließplatte oben					
5 Schließplatte unten für GU-Systembodenschwelle					
alternativ: Schließplatte unten für Aluminiumbodenschwelle HTS					
6A Verlängerung 500	Die Länge (500/800 mm) muss zu der Flügelalzhöhe addiert werden				
6B Verlängerung 800					

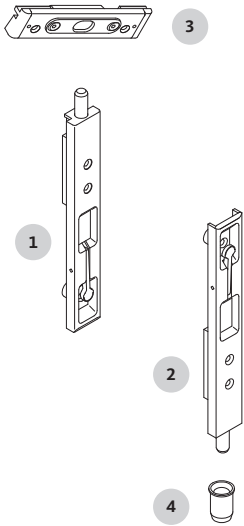
[1] Wird die Ausschlusseinheit 160 unten eingesetzt, muss zur Flügelalzhöhe 30 mm addiert werden (Drückerhöhe 1050 mm).
[2] Ausschlusseinheit 1x oben und 1x unten

Wunschteile

Bezeichnung	VE	Bestellnummer
7 Abdeckgehäuse Riegel	40	9-43952-01-0-6

GU-SECURITY Automatic4 – 1750 mm

Türkantriegel für Profilsysteme aus Kunststoff



Türkantriegel mit 2-fach Verriegelung – Nutlage 13 mm

Bezeichnung	L x B x T [mm]	Hub	VE	Bestellnummer
1 Türkantriegel oben	175 x 26 x 8	20	1	6-28759-00-0-1
2 Türkantriegel unten	175 x 26 x 8	20	1	6-28759-00-0-1
3 Schließplatte	-	-	40	je nach Profilsystem
4 Buchse	-	-	1	9-29525-00-0-0

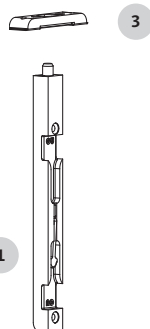
Türkantriegel mit 2-fach Verriegelung – Nutlage 9 mm

Bezeichnung	L x B x T [mm]	Hub	VE	Bestellnummer
1 Türkantriegel oben	177,5 x 16 x 10	20	1	6-30068-00-0-1
2 Türkantriegel unten	177,5 x 16 x 10	20	1	6-30068-00-0-1
3 Schließplatte	-	-	40	je nach Profilsystem
4 Buchse	-	-	1	9-29525-00-0-0

2
1750 mm
V

GU-SECURY Automatic4 – 1750 mm

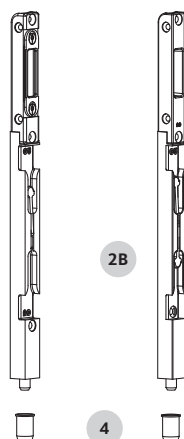
Türkranriegel für Profilsysteme aus Holz – Falzluft 4 mm



1

2A

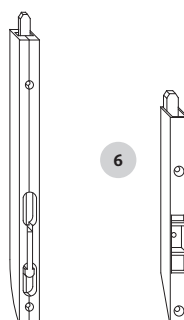
2B



4

5

6



Türkranriegel mit integrierter Schließplatte – 20 mm Stulp

Bezeichnung	L x B x T [mm]	Hub	VE	Bestellnummer	
1 Türkranriegel oben	210 x 20 x 16	20	1	K-15649-03-0-1	6-25748-00-0-1
2A Türkranriegel mit einstellbarer Schließplatte	311 x 20 x 16	20			6-30833-03-0-1
3 Schließplatte zum Einfräsen	-	-			6-27175-00-0-1
4 Buchse	-	-			9-29525-00-0-0

Türkranriegel mit integrierter Schließplatte – 16 mm Stulp

Bezeichnung	L x B x T [mm]	Hub	VE	Bestellnummer	
1 Türkranriegel oben	210 x 17 x 16	20	1	K-15668-01-0-1	6-25749-00-0-1
2A Türkranriegel mit einstellbarer Schließplatte	311 x 17 x 16	20			6-30969-01-0-1
3 Schließplatte zum Einfräsen	-	-			6-27175-00-0-1
4 Buchse	-	-			9-29525-00-0-0

Türkranriegel „Kältefeind“ mit integrierter Schließplatte – 16 mm Stulp

Bezeichnung	L x B x T [mm]	Hub	VE	Bestellnummer	
1 Türkranriegel oben	218 x 17 x 16	20	1	K-15668-02-0-1	6-26205-00-0-1
2B Türkranriegel mit Schließplatte	311 x 17 x 16	20			6-30969-02-0-1
3 Schließplatte zum Einfräsen	-	-			9-33022-00-0-1
4 Buchse	-	-			9-29525-00-0-0

Türkranriegel zum Einfräsen – 18 mm Stulp – Gehäuse aus Zamak

Bezeichnung	L x B x T [mm]	Hub	VE	Bestellnummer
5 Türkranriegel	250 x 18 x 16	18	20	A-01157-00-0-0

Türkranriegel zum Einfräsen – 13 mm Stulp – Gehäuse aus Aluminium

Bezeichnung	L x B x T [mm]	Hub	VE	Bestellnummer
6 Türkranriegel	160 x 13 x 16	18	20	G-21001-16-0-0
	250 x 13 x 16	18	20	G-21001-25-0-0

2

1750 mm

V

GU-SECURY Automatic4 – 1750 mm

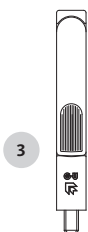
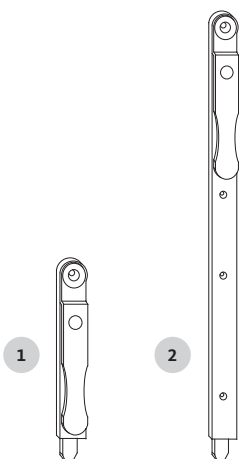
Türkantriegel für Profilsysteme aus Holz – Falzluft 12 mm



2

1750 mm

V



Türkantriegel mit Falzhebel zum Einfräsen – Stulp 16 mm – aus Stahl

Bezeichnung	L x B x T [mm]	Hub	VE	Bestellnummer
1 Türkantriegel	120 x 16 x 2,5	15	20	G-16890-01-0-1
2 Türkantriegel	430 x 16 x 2,5	15	20	G-16890-43-0-1

Türkantriegel mit Falzhebel zum Einfräsen – Stulp 17,8 mm – mit Massiv-Ausschluss aus Stahl

Bezeichnung	L x B x T [mm]	Hub	VE	Bestellnummer	
				DIN L	DIN R
3 Türkantriegel	125 x 17,8 x 8	15	20	G-21099-00-L-1	G-21099-00-R-1

Türkantriegel mit Falzhebel Eurofalz 18 x 8 mm – Stulp 17,8 mm – mit Massiv-Ausschluss aus Stahl

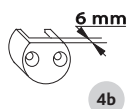
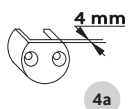
Bezeichnung	L x B x T [mm]	Hub	VE	Bestellnummer DIN L + DIN R verwendbar
3 Türkantriegel	120 x 17,8 x 8	15	20	G-21099-18-L-1

Türkantriegel mit Falzhebel Euronut 7/8 x 4 mm – Stulp 17,8 mm – mit Massiv-Ausschluss aus Stahl

Bezeichnung	L x B x T [mm]	Hub	VE	Bestellnummer	
				DIN L	DIN R
3 Türkantriegel	120 x 17,8 x 8	15	20	G-21099-07-L-1	G-21099-07-R-1

Türkantriegel mit Falzhebel Euronut 6/8 x 4 mm – Stulp 17,8 mm – mit Massiv-Ausschluss aus Stahl

Bezeichnung	L x B x T [mm]	Hub	VE	Bestellnummer	
				DIN L	DIN R
3 Türkantriegel	120 x 17,8 x 8	15	20	G-21099-06-L-1	G-21099-06-R-1



Schließplatte für Türkantriegel zum Einbohren

Bezeichnung	Ø x T x H [mm]	VE	Bestellnummer
4a Schließplatte	25 x 16 x 13	100	0-0319A-00-0-1
4b Schließplatte	25 x 16 x 15	100	0-0309--00-0-1



2.3.2 GU-SECURY Automatic4 – 2285 mm

Komponenten für 1- und 2-flügelige Türen	408
Mehrfachverriegelungen – Gangflügel (für 1- und 2-flügelige Türen)	
Stulpende eckig, Entfernung 92 mm	412
Mehrfachverriegelungen für Profilsysteme aus Kunststoff	414
Mehrfachverriegelungen für Profilsysteme aus Metall	418
Mehrfachverriegelungen für Profilsysteme aus Holz	421
Verlängerungen (für Mehrfachverriegelung) für Türen aus Holz, Kunststoff und Metall	422
Ansatzstulpe (für Mehrfachverriegelung) für Türen aus Holz, Kunststoff und Metall	423
Schliebleisten/Schließbleche/Schließplatten/Bandsicherung – Rahmenseite (für 1-flügelige Türen)	
Schliebleisten/Schließbleche/Schließplatten/Bandsicherungen für Profilsysteme aus Kunststoff	424
Schliebleisten/Schließbleche/Schließplatten/Bandsicherungen für Profilsysteme aus Metall	436
Winkelschließbleche für Profilsysteme aus Holz	448
Schließbleche für Profilsysteme aus Holz	450
Schließplatten für Profilsysteme aus Holz	452
Schliebleisten/Bandsicherung für Profilsysteme aus Holz	454
Verlängerungen (für Schliebleiste) für Türen aus Holz, Kunststoff und Metall	456
Ansatzstulpe (für Schliebleiste) für Türen aus Holz, Kunststoff und Metall	457
Falzhebelgetriebe/Türkanriegel – Standflügel (für 2-flügelige Türen)	
Falzhebelgetriebe für Profilsysteme aus Kunststoff	458
Falzhebelgetriebe für Profilsysteme aus Metall	464
Falzhebelgetriebe für Profilsysteme aus Holz	466
Türkanriegel für Profilsysteme aus Kunststoff	476
Türkanriegel für Profilsysteme aus Holz	477

GU-SECURITY Automatic4 – 2285 mm

Komponenten für 1-flügelige Türen



Türblatt:

- 1 = Mehrfachverriegelung
- 2a = Ansatzstulp oben oder Verlängerung mit Zusatzverriegelung
- 2b = Ansatzstulp unten

Türrahmen:

- 3 = Schließplatte
 - 4 = Schließblech
- alternativ:
- 5 = Schließleiste
 - 6a = Ansatzstulp oben oder Verlängerung für Zusatzverriegelung
 - 6b = Ansatzstulp unten

Bei 1-flügeligen Türen kann auf der Rahmenseite die Auswahl zwischen Schließplatten und Schließblechen oder Schließleisten getroffen werden.

Verschlusssysteme für Türhöhen über 2,50 m können mit Einzelzubehör (Schließplatten) oder mit Stulpverlängerungen für Schließleisten realisiert werden.

Die GU-SECURITY Mehrfachverriegelungen können variabel für 1-flügelige Türen mit Ansatzstulpen ausgestattet werden. Zudem ist je nach Türsituation der Einsatz von Stulpverlängerungen ohne und mit Zusatzverriegelungen möglich.

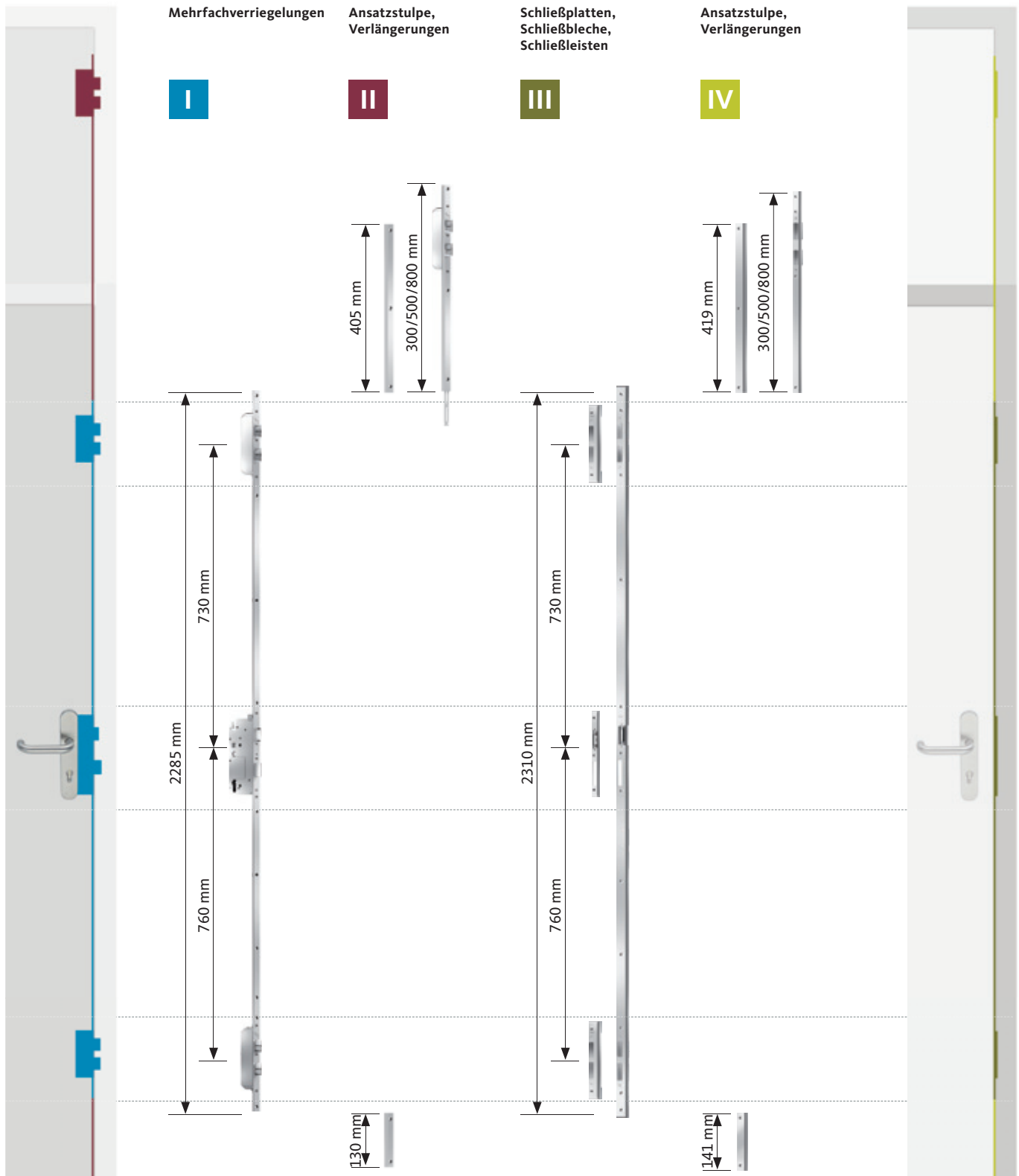
GU-SECURITY Automatic4 – 2285 mm

Komponenten für 1-flügelige Türen



1-flügelig – Türblatt

1-flügelig – Türrahmen



GU-SECURITY Automatic4 – 2285 mm

Komponenten für 2-flügelige Türen



Gangflügel:

- 1 = Mehrfachverriegelung
- 2a = Ansatzstulp oben oder Verlängerung mit Zusatzverriegelung
- 2b = Ansatzstulp unten

Standflügel:

- 3 = Falzhebelgetriebe
 - 4 = Schließplatte oben
 - 5 = Schließplatte unten (Systembodenschwelle)
 - 6 = Ausschlusseinheit oben/unten
 - 6a = Verlängerung oben
- alternativ:
- 3 = Schließplatte
 - 4 = Schließblech
 - 4 = Schließplatte oben
 - 5 = Schließplatte unten (Systembodenschwelle)
 - 7 = Türkantriegel

Bei 2-flügeligen Türen können im Standflügel Türkantriegel oder Falzhebelgetriebe eingesetzt werden. Bisher war bei Verschlusssystemen über 2,50 m nur der Einsatz von Türkantriegeln möglich. Die neue Systemlösung sieht nun die Alternative mit einer Stulpverlängerung für Falzhebelgetriebe vor.

Die GU-SECURITY Mehrfachverriegelungen können variabel für 2-flügelige Türen mit Ansatzstulpen ausgestattet werden. Zudem ist je nach Türsituation der Einsatz von Stulpverlängerungen ohne und mit Zusatzverriegelungen möglich.

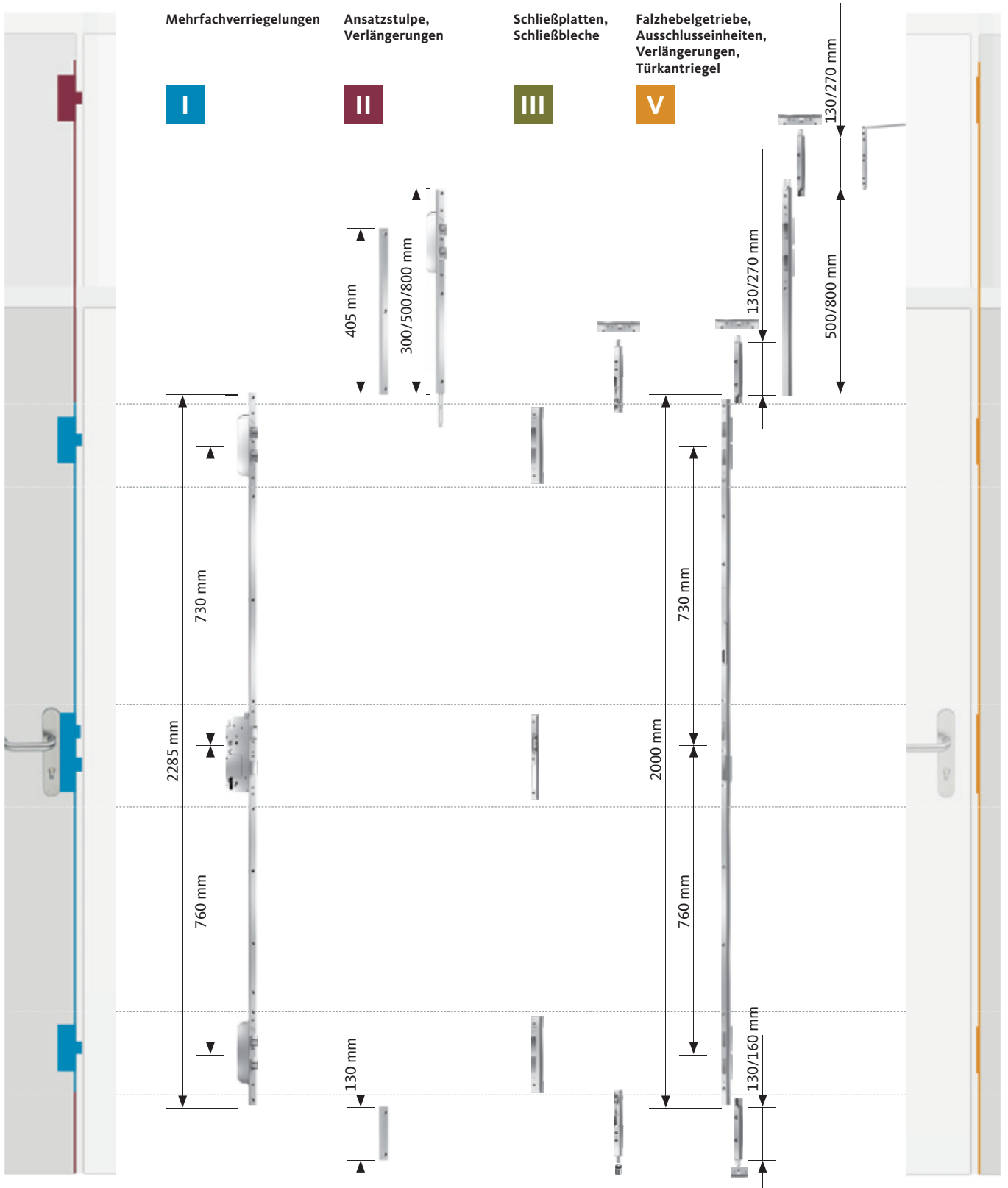
GU-SECURY Automatic4 – 2285 mm

Komponenten für 2-flügelige Türen



2-flügelig – Gangflügel

2-flügelig – Standflügel

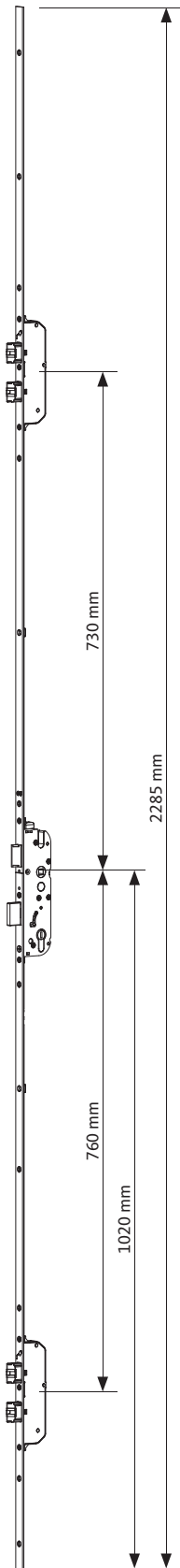


2

2285 mm

GU-SECURY Automatic4 – 2285 mm

Stulpende eckig, Entfernung 92 mm



Ausstattung Mehrfachverriegelung

Hauptschloss		Zusatzverriegelung Automatic- Fallenriegel	Stulpende		Entfernung	
Falle	Riegel		eckig	rund	92	72
■	■	■	■	-	■	-

Flügelalzöhe 1750–2285 mm, Kennkerbe 1020 mm (Drückerhöhe variabel)

Dornmaß [mm]	Stulp [mm]	Nuss [mm]	VE	Bestellnummer
65	20	10	5	6-36089-21-0-1
	16	8	5	6-36089-18-0-1
55	16	8	5	6-36089-20-0-1
40	16	8	5	6-36089-17-0-1
35	U 24 x 6	8	2	6-36089-22-0-1
	U 24 x 6	8	2	6-36089-22-0-8
	16	8	5	6-36089-19-0-1

2

2285 mm

1



GU-SECURITY Automatic4 – 2285 mm

Mehrfachverriegelungen für Profilsysteme aus Kunststoff



Profilsystem aus Kunststoff	Flügelprofil	Rahmenprofil	Einbau- zeichnung	GU-SECURITY Automatic4		Stulp [mm]
				Nuss 8 mm	Nuss 10 mm	
Actual						
Actual 600	-	-	0-43690	6-36089-20-0-1	-	16
Alphacan						
Alphacan Class	MB 02 G	MT 01 B	0-43690	6-36089-19-0-1	-	16
Aluplast						
Aluplast Ideal 2000	120 033 (120 035)	120 002 (120 003)	0-43690	-	-	16
Aluplast Ideal 4000	140 033	140 003	0-43690	-	-	16
Aluplast Ideal 7000	140033	170005	0-43690	-	-	16
Aluplast Ideal 7000	170033	170003	0-43690	-	-	24
Aluplast Ideal 8000	180032	180003	0-43690	6-36089-17-0-1	-	16
Aluplast energeto 4000	-	-	0-43690	-	-	16
Aluplast energeto 7000	-	-	0-43690	-	-	16
Aluplast energeto 7000	-	-	0-43690	-	-	24
Aluplast energeto 8000	-	-	0-43690	6-36089-17-0-1	-	16
Archimede						
Archimede Serie 500	-	-	0-43690	-	-	16
Archimede Serie 500	-	-	0-43690	-	-	20
Brüggmann						
Brüggmann AD	HP 155	HP 104	0-43690	-	-	20
Brüggmann AD	HP 153 (HP 154)	HP 104	0-43690	6-36089-19-0-1	-	16
Brüggmann MD	HP 253	HP 202	0-43690	-	-	16
Deceuninck						
Deceuninck Mondial	2025	2000	0-43690	6-36089-19-0-1	-	16
Deceuninck Mondial	2025	2100	0-43690	6-36089-19-0-1	-	16
Deceuninck Zendow	-	3001	0-43690	6-36089-19-0-1	-	16
Deceuninck Zendow Neo	5512 (5513)	5002	0-43690	6-36089-17-0-1	-	16
Funke						
Funke Helios	5401	5402	0-43690	-	-	16
Funke Phönix	3401	3102	0-43690	-	-	16
Gealan						
Gealan S 3000	3076 (3042)	3008 (3011)	0-43690	-	-	16
Gealan S 3000	3076 (3042)	3008 (3011)	0-43690	-	-	16
Gealan S 7000 IQ	7076	7008	0-43690	-	-	16
Gealan S 8000 IQ	8076	8011	0-43690	-	-	16
Gealan S 9000	6025	6003 (6002)	0-43690	-	-	16
Gealan S 9000	6025	6003 (6002)	0-43690	-	-	16
Horizont						
Horizont PS 990	2028	2014	0-43690	-	-	16
INOUTIC						
INOUTIC AD	H 40	L 60	0-43690	-	-	16
INOUTIC AD	H 40	L 60	0-43690	-	-	16
INOUTIC Eforte	HLE 484	LLE 684	0-43690	-	-	16
INOUTIC Elite / Acade	-	-	0-43690	-	-	16
INOUTIC Prestige	Z 276	L 176	0-43690	6-36089-19-0-1	-	16
Panorama						
Panorama 3000	3015	3001	0-43690	6-36089-19-0-1	-	16

Farbtyp: 1 = ferGUard*silber, 8 = Edelstahl matt

GU-SECURITY Automatic4 – 2285 mm

Mehrfachverriegelungen für Profilsysteme aus Kunststoff



Profilsystem aus Kunststoff	Flügelprofil	Rahmenprofil	Einbau- zeichnung	GU-SECURITY Automatic4		Stulp [mm]
				Nuss 8 mm	Nuss 10 mm	
Primo						
Primo 400	P-2577	P-2297	0-43690	6-36089-19-0-1	-	16
Primo 4000	3382	3282	0-43690	6-36089-19-0-1	-	16
Profine						
Profine 76	76204	76101	0-43690	6-36089-17-0-1	-	16
Profine 76	76206	76102 (76103)	0-43690	-	-	20
Profine 88MD	88274	88172	0-43690	6-36089-17-0-1	-	16
Profine 88MD	88276	88172	0-43690	-	-	20
Profine EuroFutur Classic	2416	2402	0-43690	-	-	U 24 x 6
Profine EuroFutur Classic	2416	2402	0-43690	-	-	U 24 x 6
Profine EuroFutur Classic	2416	2402	0-43690	-	-	16
Profine EuroFutur Elegance	0116	0102	0-43690	-	-	U 24 x 6
Profine EuroFutur Elegance	0116	0102	0-43690	-	-	16
Profine Gold	1472	1461	0-43690	6-36089-19-0-1	-	16
Profine K-vision	-	-	0-43690	-	-	16
Profine KBE 58	714	306	0-43690	-	-	16
Profine KBE 70	378	370	0-43690	-	-	16
Profine KBE 88+	8373	8372	0-43690	6-36089-17-0-1	-	16
Profine Kömmerling 88+	6215 (6216, 6211)	6202 (6201)	0-43690	-	-	16
Profine Phalanx AD	76206	763303	0-43690	-	-	20
Profine Phalanx AD, 2-flgl. mit Setzpfosten	76206	763303	0-43690	-	-	20
Profine Trocal 88+	822 100	810 200	0-43690	6-36089-17-0-1	-	16
Profine Trocal AluFusion MD	622 540	510 450	0-43690	-	-	20
Profine Trocal Innonova 2000	522 400	510 200	0-43690	-	-	20
Profine Trocal Innonova 2000	522 100	510 200	0-43690	6-36089-19-0-1	-	16
Profine Trocal Innonova 70 A5	622 400	610 200	0-43690	-	-	20
Profine Trocal Innonova 70 M5	522 100	510 400	0-43690	6-36089-19-0-1	-	16
Profine Trocal Innonova 70 M5	522 400	510 400	0-43690	-	-	20
Pural						
Pural	P006	P002	0-43690	6-36089-19-0-1	-	16
Ramplast						
Ramplast 2000	OLT 4	OLT 2	0-43690	-	-	16
Ramplast Ecotherm	302-02	301-01	0-43690	6-36089-19-0-1	-	16
Rehau						
Rehau Brillant Design	550 160	550 680	0-43690	6-36089-19-0-1	-	16
Rehau Brillant Design (Zwei Schraubachsen)	550 160	550 680	0-43690	6-36089-19-0-1	-	16
Rehau Character Design 70	550 170	550 039	0-43690	-	-	16
Rehau Character Design 70	550 170	550 039	0-43690	-	-	24
Rehau Euro Design 86	532 545	532 515 (632 505)	0-43690	6-36089-19-0-1	-	16
Rehau Geneo ohne Kederprofil	Z 84	72 MD (86 MD)	0-43690	-	-	16
Rehau Geneo ohne Kederprofil	Z 84	72 MD (86 MD)	0-43690	-	-	16
Rehau Geneo ohne Kederprofil	Z 96	86 MD (72 MD)	0-43690	-	-	24
Rehau Geneo ohne Kederprofil	Z 84	72 MD (86 MD)	0-43690	-	-	16
Rehau Geneo mit Kederprofil	Z 84	72 MD (86 MD)	0-43690	-	-	16

Farbtyp: 1 = ferGUard*silber, 8 = Edelstahl matt

GU-SECURY Automatic4 – 2285 mm

Mehrfachverriegelungen für Profilsysteme aus Kunststoff



Profilsystem aus Kunststoff	Flügelprofil	Rahmenprofil	Einbau- zeichnung	GU-SECURY Automatic4		Stulp [mm]
				Nuss 8 mm	Nuss 10 mm	
Rehau						
Rehau Geneo mit Kederprofil	Z 84	72 MD (86 MD)	0-43690	-	-	16
Rehau Optimum	541 157	543 992	0-43690	-	-	16
Rehau S 730	541 130	541 120	0-43690	-	-	16
Rehau S 730	541 130	541 120	0-43690	-	-	16
Rehau Synego AD / MD	-	-	0-43690	6-36089-19-0-1	-	16
Rehau Synego AD / MD	-	-	0-43690	-	-	24
Rehau Thermo Design	541 130	554 041	0-43690	-	-	16
Roplasto						
Roplasto 7001	221 504	210 804	0-43690	-	-	16
Salamander						
Salamander bluEvolution 82	HP8550	HO8030 (HO8020, HO9030)	0-43690	6-36089-20-0-1	-	16
Salamander bluEvolution 82	HP8550	HO8030 (HO8020, HO9030)	0-43690	-	-	20
Salamander bluEvolution 92	171 030	170 420 (170 430)	0-43690	6-36089-20-0-1	-	16
Salamander bluEvolution 92 (Schraubachse 22mm)	171 030	170 420 (170 430)	0-43690	6-36089-20-0-1	-	16
Salamander Design 3D	211 240	110 220	0-43690	-	-	20
Salamander Design iD	211 040	210 020	0-43690	-	-	20
Salamander Streamline	251 030	250 230	0-43690	6-36089-19-0-1	-	16
Salamander Streamline	251 030	250 230	0-43690	-	-	20
Schüco						
Schüco Corona AS 60	8214	8101	0-43690	-	-	16
Schüco Corona AS 60	8214	8101	0-43690	-	-	16
Schüco Corona CT 70	8508	8500	0-43690	-	-	16
Schüco Corona CT 70	8508	8500	0-43690	-	-	24
Schüco Corona SI 82	-	-	0-43690	-	-	16
Schüco Corona SI 82	-	-	0-43690	-	-	24
Spectus						
Spectus TK 60	ES 040 (ES 041, ES 042, ES 043)	ES 002	0-43690	6-36089-19-0-1	-	16
Spectus TK 71	-	-	0-43690	6-36089-19-0-1	-	16
Stöckel						
Stöckel EcoStep	-	2113	0-43690	-	-	16
Veka						
Veka Alphasline 90 MD	103.314	101.237	0-43690	-	-	16
Veka Softline 116 SL (Haustür)	105.380	101.294 (101.293)	0-43690	-	-	U 24 x 6
Veka Softline 116 SL (Nebeneingangstür)	103.345	101.294 (101.293)	0-43690	6-36089-17-0-1	-	16
Veka Softline 70 AD (Haustür)	105.232	101.214	0-43690	-	-	U 24 x 6
Veka Softline 70 AD (Nebeneingangstür)	103.241	101.214	0-43690	-	-	16
Veka Softline 82 AD	105.380	101.294	0-43690	-	-	U 24 x 6
Veka Softline 82 MD	105.345	101.291	0-43690	6-36089-17-0-1	-	16
Veka Softline 82, 2-flgl.	105.380	102.316	0-43690	-	-	U 24 x 6

Farbtyp: 1 = ferGUard*silber, 8 = Edelstahl matt

GU-SECURY Automatic4 – 2285 mm

Mehrfachverriegelungen für Profilsysteme aus Kunststoff



Profilsystem aus Kunststoff	Flügelprofil	Rahmenprofil	Einbauzeichnung	GU-SECURY Automatic4		Stulp [mm]
				Nuss 8 mm	Nuss 10 mm	
Veka						
Veka Softline AD 13	103.198	101.085	0-43690	6-36089-19-0-1	-	16
Veka Softline 58 AD	103.122	101.085	0-43690	6-36089-19-0-1	-	16
Veka Softline 58 MD	103.118	101.100	0-43690	6-36089-19-0-1	-	16
Veka Topline AD	103.202	101.205	0-43690	6-36089-19-0-1	-	16
Veka Topline AD	103.202	101.200	0-43690	6-36089-19-0-1	-	16
Veka Topline AD	103.202	101.205	0-43690	6-36089-19-0-1	-	16
Veka Topline AD	103.202	101.205	0-43690	6-36089-19-0-1	-	16
Veka Topline AD	105.200	101.205	0-43690	-	-	U 24 x 6
Veka Topline AD, 2-flgl.	105.200	101.200	0-43690	-	-	U 24 x 6
Veka Topline MD	103.222	101.222	0-43690	-	-	16
Wymar						
Wymar 2000	2207	2003	0-43690	6-36089-19-0-1	-	16
Wymar 2500	-	-	0-43690	6-36089-19-0-1	-	16
Wymar 3000	3203	3000	0-43690	6-36089-19-0-1	-	16
Wymar 3000	3203	3000	0-43690	6-36089-19-0-1	-	16
2-flgl. Beschlagnut-Profil 16 mm, Nutlage 13 mm			0-43690	-	-	16
2-flgl. Beschlagnut-Profil 16 mm, Nutlage 9 mm			0-43690	-	-	16
Farbtyp: 1 = ferGUard*silber, 8 = Edelstahl matt						

2

2285 mm

1

GU-SECURITY Automatic4 – 2285 mm

Mehrfachverriegelungen für Profilsysteme aus Metall



Profilsystem aus Metall	Flügelprofil	Rahmenprofil	Einbau- zeichnung	GU-SECURITY Automatic4		Stulp [mm]	Falzluft [mm]
				Nuss 8 mm	Nuss 10 mm		
Akotherm							
Akotherm AT 720	6477	6575	0-43777	6-36089-22-0-1 6-36089-22-0-8	–	U 24 x 6	14
Akotherm AT 730	2577	2575	0-43777	6-36089-22-0-1 6-36089-22-0-8	–	U 24 x 6	14
Akotherm AT 730 HI-S	2531	2502	0-43777	6-36089-22-0-1 6-36089-22-0-8	–	U 24 x 6	14
Akotherm AT 740 SI	1551	1502	0-43777	6-36089-22-0-1 6-36089-22-0-8	–	U 24 x 6	14
Altotherm							
Altotherm RT95	B085A89	A072B95	0-43777	–	–	U 24 x 6	16
Alumil							
Alumil M11000	–	–	0-43777	–	–	24	11,5
Alumil M11000-2	–	–	0-43777	–	–	U 24 x 6	14,5
Alumil M11500	–	–	0-43777	–	–	24	11,5
Alumil M11500-2	–	–	0-43777	–	–	U 24 x 6	14,5
Alumil M15000	–	–	0-43777	–	–	24	11,5
Alumil M15000-2	–	–	0-43777	–	–	U 24 x 6	14,5
Alumil M940	–	–	0-43777	–	–	24	11,5
Alumil M9400	–	–	0-43777	–	–	24	11,5
Conal							
Conal 8000	8200	8000	0-43777	–	–	U 24 x 6	13
Dyna							
Dyna AS 90	51212	51108	0-43777	6-36089-22-0-1 6-36089-22-0-8	–	U 24 x 6	16
Feal							
Feal Serie T65 VS	–	–	0-43777	6-36089-22-0-1 6-36089-22-0-8	–	U 24 x 6	16
Feal Serie T85 VS	–	–	0-43777	6-36089-22-0-1 6-36089-22-0-8	–	U 24 x 6	16
Forster							
Forster Serie T30	–	–	0-43777	–	–	U 24 x 5	13
Forster Serie Unico	–	–	0-43777	–	–	U 24 x 5	12
Graute							
Graute-Therm 80	P82020	P81020	0-43777	–	–	U 24 x 6	13
Gutmann							
Gutmann S70	270280	270180	0-43777	–	–	U 24 x 6	17
Heroal							
Heroal 025	–	–	0-43777	–	–	24	13
Heroal 040	6481	6480	0-43777	6-36089-22-0-1 6-36089-22-0-8	–	U 24 x 6	13
Heroal 050	6581	6580	0-43777	6-36089-22-0-1 6-36089-22-0-8	–	U 24 x 6	13
Heroal 065	9381	9380	0-43777	–	–	U 24 x 6	16,6
Heroal 090	9081	9080	0-43777	–	–	U 24 x 6	16,6
Heroal 090S ES	19241	29180	0-43777	–	–	U 24 x 6	16,6
Heroal 110 ES	15481	15480	0-43777	–	–	U 24 x 6	16,6

Farbtyp: 1 = ferGUard*silber, 8 = Edelstahl matt

 2
2285 mm
I

GU-SECURY Automatic4 – 2285 mm

Mehrfachverriegelungen für Profilsysteme aus Metall



Profilsystem aus Metall	Flügelprofil	Rahmenprofil	Einbau- zeichnung	GU-SECURY Automatic4		Stulp [mm]	Falzluft [mm]
				Nuss 8 mm	Nuss 10 mm		
Heroal							
Heroal D 72	21191	21180	0-43777	-	-	U 24 x 6	16,6
Heroal D 92 UD	23081	23060	0-43777	-	-	U 24 x 6	14
Hueck							
Hueck 1.0	521252	521150	0-43777	-	-	24	12
Hueck 1.0	521250	521150	0-43777	6-36089-22-0-1 6-36089-22-0-8	-	U 24 x 6	12
Hueck Lambda 57S	B811200	B811010	0-43777	6-36089-22-0-1 6-36089-22-0-8	-	U 24 x 6	13
Hueck Lambda 65M	B808200	B808010	0-43777	6-36089-22-0-1 6-36089-22-0-8	-	U 24 x 6	13
Hueck Lambda 77L	B805220	B805010	0-43777	-	-	24	13
Hueck Lambda Duo 90	-	-	0-43777	-	-	U 24 x 6	16
Kawneer							
Kawneer AA 720	3000499	3000501	0-43777	6-36089-22-0-1 6-36089-22-0-8	-	U 24 x 6	14
Klauke							
Klauke Serie 77 auswärts	77160	77055	0-43777	-	-	24	14
Klauke Serie 77 einwärts	77155	77060	0-43777	-	-	U 24 x 6	14
Klauke Serie 78 auswärts	78160	78055	0-43777	6-36089-22-0-1 6-36089-22-0-8	-	U 24 x 6	14
Klauke Serie 78 einwärts	78155	78065	0-43777	6-36089-22-0-1 6-36089-22-0-8	-	U 24 x 6	14
Kubal							
Kubal 65	2641	2640	0-43777	-	-	U 24 x 6	14
Metra							
Metra	Mg 380D	Mg 750D	0-43777	-	-	16	12
Raico							
Raico Frame+ 75D	314100	314000	0-43777	-	-	U 24 x 6	17
Renan							
Renan	05.0914	05.0969	0-43777	-	-	U 24 x 8	20
Rescara							
Rescara Izo Gold P69 System	69 V 03	69 F 03	0-43777	-	-	U 24 x 6	16
Reynaers							
Reynaers CS 68	08.0026	08.0898	0-43777	-	-	U 24 x 8	20
Reynaers CS 77	008026	0081898	0-43777	6-36089-22-0-1 6-36089-22-0-8	-	U 24 x 6	16
Reynaers CS 86 HI	1081026	1080898	0-43777	-	-	U 24 x 6	16

Farbtyp: 1 = ferGUard*silber, 8 = Edelstahl matt

2

2285 mm

I

GU-SECURY Automatic4 – 2285 mm

Mehrfachverriegelungen für Profilsysteme aus Metall



Profilsystem aus Metall	Flügelprofil	Rahmenprofil	Einbau- zeichnung	GU-SECURY Automatic4		Stulp [mm]	Falzluft [mm]
				Nuss 8 mm	Nuss 10 mm		
SAPA							
SAPA Aventis 75	E8V052	32K82	0-43777	–	–	24	12
SAPA-Ekonal E 65	38V12	38K82	0-43777	6-36089-22-0-1 6-36089-22-0-8	–	U 24 x 6	12
SAPA-Ekonal E 75 plus	34V12	34K82	0-43777	6-36089-22-0-1 6-36089-22-0-8	–	U 24 x 6	12
Schüco							
Schüco ADS 75 Simply Smart	–	–	0-43777	–	–	U 24 x 6	16
Schüco ADS HD	–	–	0-43777	6-36089-22-0-1 6-36089-22-0-8	–	U 24 x 6	16
Schüco Royal S 65	167 050	167 030	0-43777	6-36089-22-0-1 6-36089-22-0-8	–	U 24 x 6	15,5
Schüco Royal S 70	171 050	171 030	0-43777	6-36089-22-0-1 6-36089-22-0-8	–	U 24 x 6	15,5
Sykon							
Sykon Sykotherm 70	–	–	0-43777	6-36089-22-0-1 6-36089-22-0-8	–	U 24 x 6	16
Sykon Sykotherm Serie 70	7002	7012	0-43777	–	–	U 24 x 6	16
Sykon Sykotherm Serie 75	8002	8012	0-43777	–	–	U 24 x 6	16
Tebau							
Tebau Therm 70	15 803 00	15 800 00	0-43777	–	–	U 24 x 8	20
Tebau Therm 80	15 513 00	15 501 00	0-43777	–	–	24	16
Thyssen							
Thyssen Schulte W 70	54 278	41 146	0-43777	–	–	24	12
Thyssen Schulte W 70	54 168	41 146	0-43777	–	–	24	12
TKI							
TKI 755	75502066	75501061	0-43777	6-36089-22-0-1 6-36089-22-0-8	–	U 24 x 6	16
Wicona							
Wicona Wicstyle 65	1021003	1021001	0-43777	–	–	24	12
Wicona Wicstyle 75 EVO	1927510	1927501	0-43777	–	–	24x3	11
Wicona Wicstyle 75 EVO	1927510	1927501	0-43777	–	–	22	11
Wicona Wicstyle 77	1021204	1021201	0-43777	–	–	24	12
Wicona Wicstyle 88	1021401	1021400	0-43777	–	–	22	11
Rahmennut 10/14, Nutlage 9 mm			0-43777	–	–	24	12
Rahmennut 10/14, Nutlage 13 mm			0-43777	–	–	24	12
Rahmennut 12/15, Nutlage 11 mm			0-43777	–	–	20	12
Rahmennut 14/18, Nutlage 9 mm			0-43777	–	–	24	12
Rahmennut 14/18, Nutlage 13 mm			0-43777	–	–	24	12

Farbtyp: 1 = ferGUard*silber, 8 = Edelstahl matt

2

2285 mm

1

GU-SECURY Automatic4 – 2285 mm

Mehrfachverriegelungen für Profilsysteme aus Holz



Profilsystem aus Holz	Einbau- zeichnung	GU-SECURY Automatic4		Stulp [mm]	Nutlage [mm]	Falzlufte [mm]
		Nuss 8 mm	Nuss 10 mm			
Falzlufte 4 mm						
Falzlufte 4 mm; 28 x 9 mm	–	siehe Seite 412	siehe Seite 412	20	15	4
Falzlufte 4 mm; 28 x 9 mm	–	siehe Seite 412	siehe Seite 412	20	13	4
Falzlufte 4 mm; 28 x 9 mm	–	siehe Seite 412	siehe Seite 412	20	11	4
Falzlufte 4 mm	0-47065	siehe Seite 412	siehe Seite 412	20	10	4
Falzlufte 4 mm	0-47065	siehe Seite 412	siehe Seite 412	16	9	4
Leitz-System						
Leitz-System	0-47619	auf Anfrage	auf Anfrage	U 30 x 10	15	4
Leitz-System	0-47619	siehe Seite 412	siehe Seite 412	20	15	4
Leitz-System	0-47619	siehe Seite 412	siehe Seite 412	20	13	4
Euronut						
Euronut 7/8 x 4 mm	–	siehe Seite 412	siehe Seite 412	16	9	12
Eurofalz						
Eurofalz 18 x 8 mm	–	siehe Seite 412	siehe Seite 412	16	9	12
Eurofalz 20 x 8 mm	–	siehe Seite 412	siehe Seite 412	16	9	12
Eurofalz 24 x 8 mm	–	siehe Seite 412	siehe Seite 412	20	13	12
Eurofalz 24 x 8 mm	–	siehe Seite 412	siehe Seite 412	16	13	12
Eurofalz 30 x 8 mm rund	–	siehe Seite 412	siehe Seite 412	20	13	12
Eurofalz 30 x 8 mm rund	–	siehe Seite 412	siehe Seite 412	16	13	12

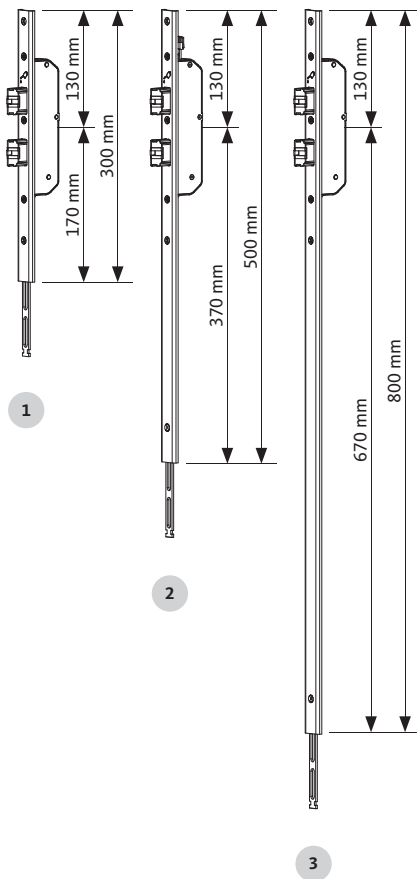

2

2285 mm

I

GU-SECURITY Automatic4 – 2285 mm

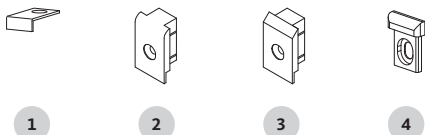
Verlängerungen (für Mehrfachverriegelung) für Türen aus Holz, Kunststoff und Metall



Verlängerungen (für Mehrfachverriegelung) für Türen aus Holz, Kunststoff und Metall

Bezeichnung	Stulp [mm]	Stulpende	VE	Bestellnummer [1]
1 Verlängerung Automatic4 Für Verriegelungssitz + 300 mm	U 24 x 6	eckig	5	6-38408-15-0-1 6-38408-15-0-8
	24	eckig	5	6-38408-12-0-1 6-38408-12-0-8
	20	rund unten/oben	5	6-38408-05-0-1
	diverse	-	-	auf Anfrage
2 Verlängerung Automatic4 Für Verriegelungssitz + 500 mm	U 24 x 6	eckig	5	6-37397-15-0-1 6-37397-15-0-8
	24	eckig	5	6-37397-12-0-1 6-37397-12-0-8
	24	rund unten/oben	5	6-37397-11-0-1 6-37397-11-0-8
	20	eckig	5	6-37394-06-0-1 6-37394-06-0-8
	20	rund unten/oben	5	6-37397-05-0-1
	16	eckig	5	6-37397-01-0-1
	diverse	-	-	auf Anfrage
	U 24 x 6	eckig	5	6-37402-15-0-1 6-37402-15-0-8
3 Verlängerung Automatic4 Für Verriegelungssitz + 800 mm	24	eckig	5	6-37402-12-0-1 6-37402-12-0-8
	24	rund unten/oben	5	6-37402-11-0-1 6-37402-11-0-8
	20	rund unten/oben	5	6-37402-05-0-1
	16	eckig	5	6-37402-01-0-1
	diverse	-	-	auf Anfrage

[1] Farbtyp: 1 = ferGUard*silber, 8 = Edelstahl matt



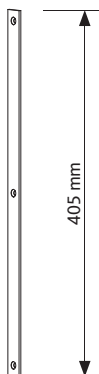
Klemmstück/Endstück für Türen aus Holz, Kunststoff und Metall

Bezeichnung	Stulp [mm]	Form	VE	Bestellnummer [1]
1 Klemmstück für Flachstulp	-	-	100	9-29498-00-0-1
2 Endstück für Flachstulp	16	abgerundet	100	9-35946-01-0-1
	20	abgerundet	100	9-35946-02-0-1
3 Endstück für Flachstulp	20	abgeschrägt	100	9-35946-03-0-1
	24	abgeschrägt	100	9-35946-04-0-1
4 Endstück für U-Stulp	U 24 x 6	-	200	9-39909-01-0-6

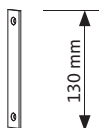
[1] Farbtyp: 1 = ferGUard*silber, 6 = schwarz eingefärbt, RAL 9005

GU-SECURY Automatic4 – 2285 mm

Ansatzstulpe (für Mehrfachverriegelung) für Türen aus Holz, Kunststoff und Metall



1



2

Ansatzstulpe (für Mehrfachverriegelung) für Türen aus Holz, Kunststoff und Metall

Bezeichnung	Stulp [mm]	Stulpende	VE	Bestellnummer [1]
1 Ansatzstulp oben L = 405 mm Für SECURY Mehrfachverriegelung	U 24 x 6	eckig	10	9-48687-15-0-1 9-48687-15-0-8
	24	eckig	10	9-48687-12-0-1 9-48687-12-0-8
	24	rund unten/oben	10	9-48687-11-0-1 9-48687-11-0-8
	24	rund unten	10	9-48687-47-0-1 9-48687-47-0-8
	20	eckig	10	9-48687-06-0-1 9-48687-06-0-8
	20	rund unten/oben	10	9-48687-05-0-1 9-48687-05-0-8
	20	rund unten	10	9-48687-46-0-1 9-48687-46-0-8
	16	eckig	10	9-48687-01-0-1 9-48687-01-0-8
	16	rund unten/oben	10	9-48687-45-0-1 9-48687-45-0-8
	diverse	-	-	auf Anfrage
2 Ansatzstulp unten L = 130 mm Für SECURY Mehrfachverriegelung	U 24 x 6	eckig	10	9-48686-15-0-1 9-48686-15-0-8
	24	eckig	10	9-48686-12-0-1 9-48686-12-0-8
	24	rund unten/oben	10	9-48686-11-0-1 9-48686-11-0-8
	24	rund unten	10	9-48686-47-0-1 9-48686-47-0-8
	20	eckig	10	9-48686-06-0-1 9-48686-06-0-8
	20	rund unten/oben	10	9-48686-05-0-1 9-48686-05-0-8
	20	rund unten	10	9-48686-46-0-1 9-48686-46-0-8
	16	eckig	10	9-48686-01-0-1 9-48686-01-0-8
	16	rund unten/oben	10	9-48686-45-0-1 9-48686-45-0-8
	diverse	-	-	auf Anfrage

[1] Farbtyp: 1 = ferGUard*silber, 8 = Edelstahl matt

2

2285 mm

II

GU-SECURY Automatic4 – 2285 mm

Schließleisten/Schließbleche/Schließplatten/Bandsicherungen für Profilsysteme aus Kunststoff



Profilsystem aus Kunststoff	Mehrfachverriegelung GU-SECURY Automatic4			Schließleiste einstellbar	
	Nuss 8 mm	Nuss 10 mm	Stulp [mm]	Mit Austauschstück	
Maß L [mm]				2310	
Verpackungseinheit				VE = 5	
Actual					
Actual 600	6-36089-20-0-1	–	16	6-32031-3T-L-1 ^[2] 6-32031-3T-R-1 ^[2]	U 30 x 8
Alphacan					
Alphacan Class	6-36089-19-0-1	–	16	6-32031-3R-L-1 ^[2] 6-32031-3R-R-1 ^[2]	U 30 x 8
Aluplast					
Aluplast Ideal 2000	–	–	16	6-32031-07-L-1 ^[2] 6-32031-07-R-1 ^[2]	U 30 x 8
Aluplast Ideal 4000	–	–	16	6-32032-2U-L-1 6-32032-2U-R-1	U 30 x 6
Aluplast Ideal 7000	–	–	16	6-32031-5K-L-1 ^[2] 6-32031-5K-R-1 ^[2]	U 30 x 8
Aluplast Ideal 7000	–	–	24	–	U 30 x 6
Aluplast Ideal 8000	6-36089-17-0-1	–	16	6-32031-5K-L-1 ^[2] 6-32031-5K-R-1 ^[2]	U 30 x 8
Aluplast energeto 4000	–	–	16	6-32032-2U-L-1 6-32032-2U-R-1	U 30 x 6
Aluplast energeto 7000	–	–	16	6-32031-5K-L-1 ^[2] 6-32031-5K-R-1 ^[2]	U 30 x 8
Aluplast energeto 7000	–	–	24	–	U 30 x 6
Aluplast energeto 8000	6-36089-17-0-1	–	16	6-32031-5K-L-1 6-32031-5K-R-1	U 30 x 8
Archimede					
Archimede Serie 500	–	–	16	6-37622-5W-L-1 ^[2] 6-37622-5W-R-1 ^[2]	U 26 x 8
Archimede Serie 500	–	–	20	6-37731-5T-L-1 ^[2] 6-37731-5T-R-1 ^[2]	U 35 x 8
Brüggmann					
Brüggmann AD	–	–	20	6-32031-2Y-L-1 6-32031-2Y-R-1	U 35 x 8
Brüggmann AD	6-36089-19-0-1	–	16	6-32031-2L-L-1 ^[2] 6-32031-2L-R-1 ^[2]	U 30 x 8
Brüggmann MD	–	–	16	6-32031-2L-L-1 ^[2] 6-32031-2L-R-1 ^[2]	U 30 x 8
Deceuninck					
Deceuninck Mondial	6-36089-19-0-1	–	16	6-32031-14-L-1 ^[2] 6-32031-14-R-1 ^[2]	U 30 x 8
Deceuninck Mondial	6-36089-19-0-1	–	16	6-32031-2M-L-1 ^[2] 6-32031-2M-R-1 ^[2]	U 35 x 8
Deceuninck Zendow	6-36089-19-0-1	–	16	–	U 30 x 8
Deceuninck Zendow Neo	6-36089-17-0-1	–	16	–	U 30 x 8

^[2] Auf Anfrage








2
2285 mm

GU-SECURY Automatic4 – 2285 mm



Schließeleisten/Schließebleche/Schließplatten/Bandsicherungen
für Profilsysteme aus Kunststoff



Schließeblech		Schließplatte einstellbar		Bandsicherung	
Mit Austauschstück	Vorgerichtet für Riegelschaltkontakt ^[1]		Mit montiertem Riegelschaltkontakt	Rahmen Schließkeil	Flügel Einbohrzapfen Länge = 54 mm
216,5	268	181	–	120	115
VE = 5	VE = 5	VE = 40	VE = 5	VE = 6	VE = 6
					
6-37675-3T-L-1 6-37675-3T-R-1	–	6-32022-3T-L-1 ^[2] 6-32022-3T-R-1 ^[2]	–	6-28961-3T-0-1 ^[2]	6-28985-06-0-1
6-37675-3R-L-1 6-37675-3R-R-1	–	6-32022-3R-L-1 ^[2] 6-32022-3R-R-1 ^[2]	–	6-28961-3R-0-1	6-28985-06-0-1
6-37675-07-L-1 6-37675-07-R-1	–	6-32022-07-L-1 6-32022-07-R-1	–	6-28961-07-0-1	6-28985-06-0-1
6-37654-2U-L-1 6-37654-2U-R-1	6-37655-2U-L-1 6-37655-2U-R-1	6-32023-2U-L-1 6-32023-2U-R-1	–	6-28961-2U-0-1	6-28985-06-0-1
6-37675-5K-L-1 6-37675-5K-R-1	–	6-32022-5K-L-1 ^[2] 6-32022-5K-R-1 ^[2]	–	6-28961-5K-0-1 ^[2]	6-28985-06-0-1
–	–	–	–	–	–
6-37675-5K-L-1 6-37675-5K-R-1	–	6-32022-5K-L-1 ^[2] 6-32022-5K-R-1 ^[2]	–	6-28961-5K-0-1 ^[2]	6-28985-06-0-1
6-37654-2U-L-1 6-37654-2U-R-1	6-37655-2U-L-1 6-37655-2U-R-1	6-32023-2U-L-1 6-32023-2U-R-1	–	6-28961-2U-0-1	6-28985-06-0-1
6-37675-5K-L-1 6-37675-5K-R-1	–	6-32022-5K-L-1 ^[2] 6-32022-5K-R-1 ^[2]	–	6-28961-5K-0-1 ^[2]	6-28985-06-0-1
–	–	–	–	–	–
6-37675-5K-L-1 6-37675-5K-R-1	–	6-32022-5K-L-1 ^[2] 6-32022-5K-R-1 ^[2]	–	6-28961-5K-0-1 ^[2]	6-28985-06-0-1
6-37632-5W-L-1 6-37632-5W-R-1	–	6-37638-5W-L-1 ^[2] 6-37638-5W-R-1 ^[2]	–	–	–
6-37558-5T-L-1 6-37558-5T-R-1	–	6-37725-5T-L-1 ^[2] 6-37725-5T-R-1 ^[2]	–	6-28961-5T-0-1 ^[2]	6-28985-07-0-1
6-37558-2Y-L-1 6-37558-2Y-R-1	–	6-32022-2Y-L-1 ^[2] 6-32022-2Y-R-1 ^[2]	–	6-28961-2Y-0-1	6-28985-07-0-1
6-37675-2L-L-1 6-37675-2L-R-1	–	6-32022-2L-L-1 ^[2] 6-32022-2L-R-1 ^[2]	–	6-28961-2L-0-1	6-28985-06-0-1
6-37675-2L-L-1 6-37675-2L-R-1	–	6-32022-2L-L-1 ^[2] 6-32022-2L-R-1 ^[2]	–	6-28961-2L-0-1	6-28985-06-0-1
6-37675-14-L-1 ^[2] 6-37675-14-R-1 ^[2]	–	6-32022-14-L-1 ^[2] 6-32022-14-R-1 ^[2]	–	6-28961-14-0-1 ^[2]	6-28985-06-0-1
6-37558-2M-L-1 ^[2] 6-37558-2M-R-1 ^[2]	–	6-32022-2M-L-1 ^[2] 6-32022-2M-R-1 ^[2]	–	6-28961-2M-0-1 ^[2]	6-28985-06-0-1
6-37675-34-L-1 6-37675-34-R-1	–	6-32022-34-L-1 6-32022-34-R-1	–	6-28961-34-0-1	6-28985-06-0-1
6-37675-34-L-1 6-37675-34-R-1	–	6-32022-34-L-1 6-32022-34-R-1	–	6-28961-34-0-1	6-28985-06-0-1

^[1] Riegelschaltkontakt Bestellnummer K-19068-00-0-6

^[2] Auf Anfrage

GU-SECURY Automatic4 – 2285 mm

Schließleisten/Schließbleche/Schließplatten/Bandsicherungen für Profilsysteme aus Kunststoff



Profilsystem aus Kunststoff	Mehrfachverriegelung GU-SECURY Automatic4			Schließleiste einstellbar Mit Austauschstück	
	Nuss 8 mm	Nuss 10 mm	Stulp [mm]		Stulp [mm]
Maß L [mm]				2310	
Verpackungseinheit				VE = 5	
Funke					
Funke Helios	–	–	16	–	U 30 x 8
Funke Phönix	–	–	16	–	U 30 x 8
Gealan					
Gealan S 3000	–	–	16	6-32031-4B-L-1 ^[2] 6-32031-4B-R-1 ^[2]	U 30 x 8
Gealan S 3000	–	–	16	6-32031-21-L-1 ^[2] 6-32031-21-R-1 ^[2]	U 30 x 8
Gealan S 7000 IQ	–	–	16	6-37731-4P-L-1 6-37731-4P-R-1	U 35 x 8
Gealan S 8000 IQ	–	–	16	6-37731-4P-L-1 6-37731-4P-R-1	U 35 x 8
Gealan S 9000	–	–	16	6-37731-6D-L-1 ^[2] 6-37731-6D-R-1 ^[2]	U 35 x 8
Gealan S 9000	–	–	16	6-37731-4P-L-1 6-37731-4P-R-1	U 35 x 8
Horizont					
Horizont PS 990	–	–	16	6-32032-87-L-1 ^[2] 6-32032-87-R-1 ^[2]	U 26 x 6
INOUTIC					
INOUTIC AD	–	–	16	6-32031-3E-L-1 ^[2] 6-32031-3E-R-1 ^[2]	U 30 x 8
INOUTIC AD	–	–	16	6-32032-79-L-1 6-32032-79-R-1	U 30 x 6
INOUTIC Eforte	–	–	16	6-32032-79-L-1 6-32032-79-R-1	U 30 x 6
INOUTIC Elite / Acade	–	–	16	6-32032-79-L-1 6-32032-79-R-1	U 30 x 6
INOUTIC Prestige	6-36089-19-0-1	–	16	6-32032-79-L-1 6-32032-79-R-1	U 30 x 6
Panorama					
Panorama 3000	6-36089-19-0-1	–	16	6-32031-21-L-1 ^[2] 6-32031-21-R-1 ^[2]	U 30 x 8
Primo					
Primo 400	6-36089-19-0-1	–	16	6-32032-52-L-1 ^[2] 6-32032-52-R-1 ^[2]	U 35 x 6
Primo 4000	6-36089-19-0-1	–	16	6-32031-2E-L-1 ^[2] 6-32031-2E-R-1 ^[2]	U 30 x 8
Profine					
Profine 76	6-36089-17-0-1	–	16	–	U 35 x 8
Profine 76	–	–	20	–	U 35 x 8
Profine 88MD	6-36089-17-0-1	–	16	–	U 35 x 8

^[2] Auf Anfrage



2
2285 mm

GU-SECURY Automatic4 – 2285 mm

Schließeleisten/Schließebleche/Schließplatten/Bandsicherungen für Profilsysteme aus Kunststoff



Schließeblech		Schließplatte einstellbar		Bandsicherung	
Mit Austauschstück	Vorgerichtet für Riegelschaltkontakt ^[1]		Mit montiertem Riegelschaltkontakt	Rahmen Schließebleil	Flügel Einbohrzapfen Länge = 54 mm
216,5	268	181	–	120	115
VE = 5	VE = 5	VE = 40	VE = 5	VE = 6	VE = 6
6-37675-34-L-1 6-37675-34-R-1	–	6-32022-34-L-1 6-32022-34-R-1	–	6-28961-34-0-1	6-28985-06-0-1
6-37675-34-L-1 6-37675-34-R-1	–	6-32022-34-L-1 6-32022-34-R-1	–	6-28961-34-0-1	6-28985-06-0-1
6-37675-4B-L-1 6-37675-4B-R-1	–	6-32022-4B-L-1 ^[2] 6-32022-4B-R-1 ^[2]	–	6-28961-4B-0-1 ^[2]	6-28985-06-0-1
6-37675-21-L-1 6-37675-21-R-1	–	6-32022-21-L-1 6-32022-21-R-1	–	6-28961-21-0-1	6-28985-06-0-1
6-37558-4P-L-1 6-37558-4P-R-1	–	6-37725-4P-L-1 6-37725-4P-R-1	–	6-28961-4P-0-1	6-28985-06-0-1
6-37558-4P-L-1 6-37558-4P-R-1	–	6-37725-4P-L-1 6-37725-4P-R-1	–	6-28961-4P-0-1	6-28985-06-0-1
6-37558-6D-L-1 6-37558-6D-R-1	–	6-37725-6D-L-1 ^[2] 6-37725-6D-R-1 ^[2]	–	6-28961-6D-0-1 ^[2]	6-28985-06-0-1
6-37558-4P-L-1 6-37558-4P-R-1	–	6-37725-4P-L-1 6-37725-4P-R-1	–	6-28961-4P-0-1	6-28985-06-0-1
6-37610-87-L-1 6-37610-87-R-1	–	6-32023-87-L-1 6-32023-87-R-1	–	6-28961-87-0-1	6-28985-06-0-1
6-37675-3E-L-1 6-37675-3E-R-1	–	6-32022-3E-L-1 ^[2] 6-32022-3E-R-1 ^[2]	–	6-28961-3E-0-1 ^[2]	6-28985-06-0-1
6-37654-79-L-1 6-37654-79-R-1	–	6-32023-79-L-1 6-32023-79-R-1	–	6-28961-79-0-1	6-28985-06-0-1
6-37654-79-L-1 6-37654-79-R-1	–	6-32023-79-L-1 6-32023-79-R-1	–	6-28961-79-0-1	6-28985-06-0-1
6-37654-79-L-1 6-37654-79-R-1	–	6-32023-79-L-1 6-32023-79-R-1	–	6-28961-79-0-1	6-28985-06-0-1
6-37654-79-L-1 6-37654-79-R-1	–	6-32023-79-L-1 6-32023-79-R-1	–	6-28961-79-0-1	6-28985-06-0-1
6-37675-21-L-1 6-37675-21-R-1	–	6-32022-21-L-1 6-32022-21-R-1	–	6-28961-21-0-1	6-28985-06-0-1
6-37698-52-L-1 3-37698-52-R-1	–	–	–	6-28961-52-0-1 ^[2]	6-28985-06-0-1
6-37675-2E-L-1 6-37675-2E-R-1	–	6-32022-2E-L-1 ^[2] 6-32022-2E-R-1 ^[2]	–	6-28961-2E-0-1 ^[2]	6-28985-06-0-1
6-37558-5X-L-1 6-37558-5X-R-1	–	6-37725-5X-L-1 6-37725-5X-R-1	–	6-28961-5X-0-1	6-28985-06-0-1
6-37558-5X-L-1 6-37558-5X-R-1	–	6-37725-5X-L-1 6-37725-5X-R-1	–	6-28961-5X-0-1	6-28985-07-0-1
6-37558-5X-L-1 6-37558-5X-R-1	–	6-37725-5X-L-1 6-37725-5X-R-1	–	6-28961-5X-0-1	6-28985-06-0-1

^[1] Riegelschaltkontakt Bestellnummer K-19068-00-0-6
^[2] Auf Anfrage

2
2285 mm
III

GU-SECURY Automatic4 – 2285 mm

Schließleisten/Schließbleche/Schließplatten/Bandsicherungen für Profilsysteme aus Kunststoff



Profilsystem aus Kunststoff	Mehrfachverriegelung GU-SECURY Automatic4			Schließleiste einstellbar Mit Austauschstück	
	Nuss 8 mm	Nuss 10 mm	Stulp [mm]		Stulp [mm]
Maß L [mm]				2310	
Verpackungseinheit				VE = 5	
Profine					
Profine 88MD	–	–	20	–	U 35 x 8
Profine EuroFutur Classic	–	–	U 24 x 6	6-32032-38-L-1 ^[2] 6-32032-38-R-1 ^[2]	U 30 x 6
Profine EuroFutur Classic	–	–	U 24 x 6	–	U30x10
Profine EuroFutur Classic	–	–	16	6-32031-31-L-1 6-32031-31-R-1	U 30 x 8
Profine EuroFutur Elegance	–	–	U 24 x 6	6-32032-38-L-1 ^[2] 6-32032-38-R-1 ^[2]	U 30 x 6
Profine EuroFutur Elegance	–	–	16	6-32031-31-L-1 6-32031-31-R-1	U 30 x 8
Profine Gold	6-36089-19-0-1	–	16	–	U 30 x 8
Profine K-vision	–	–	16	6-32031-31-L-1 6-32031-31-R-1	U 30 x 8
Profine KBE 58	–	–	16	6-32032-28-L-1 ^[2] 6-32032-28-R-1 ^[2]	U 30 x 6
Profine KBE 70	–	–	16	–	U 30 x 8
Profine KBE 88+	6-36089-17-0-1	–	16	–	U 30 x 8
Profine Kömmerling 88+	–	–	16	6-32031-31-L-1 6-32031-31-R-1	U 30 x 8
Profine Phalanx AD	–	–	20	–	U 30 x 8
Profine Phalanx AD, 2-flgl. mit Setzpfosten	–	–	20	–	U 30 x 8
Profine Trocal 88+	6-36089-17-0-1	–	16	–	U 24 x 8
Profine Trocal AluFusion MD	–	–	20	6-32031-83-L-1 ^[2] 6-32031-83-R-1 ^[2]	U 30 x 8
Profine Trocal Innonova 2000	–	–	20	–	U 24 x 8
Profine Trocal Innonova 2000	6-36089-19-0-1	–	16	–	U 24 x 8
Profine Trocal Innonova 70 A5	–	–	20	6-32031-83-L-1 ^[2] 6-32031-83-R-1 ^[2]	U 30 x 8
Profine Trocal Innonova 70 M5	6-36089-19-0-1	–	16	6-32031-83-L-1 ^[2] 6-32031-83-R-1 ^[2]	U 30 x 8
Profine Trocal Innonova 70 M5	–	–	20	6-32031-83-L-1 ^[2] 6-32031-83-R-1 ^[2]	U 30 x 8
Pural					
Pural	6-36089-19-0-1	–	16	6-32032-55-L-1 ^[2] 6-32032-55-R-1 ^[2]	U 30 x 6

^[2] Auf Anfrage



2
2285 mm

GU-SECURY Automatic4 – 2285 mm

Schliebleisten/Schließbleche/Schließplatten/Bandsicherungen für Profilsysteme aus Kunststoff



	Schließblech		Schließplatte einstellbar		Bandsicherung	
	Mit Austauschstück	Vorgerichtet für Riegelschaltkontakt ^[1]		Mit montiertem Riegelschaltkontakt	Rahmen Schließkeil	Flügel Einbohrzapfen Länge = 54 mm
	216,5	268	181	–	120	115
	VE = 5	VE = 5	VE = 40	VE = 5	VE = 6	VE = 6
	6-37558-5X-L-1 6-37558-5X-R-1	–	6-37725-5X-L-1 6-37725-5X-R-1	–	6-28961-5X-0-1	6-28985-07-0-1
	6-37654-38-L-1 ^[2] 6-37654-38-R-1 ^[2]	–	6-32023-38-L-1 6-32023-38-R-1	–	6-28961-38-0-1	6-28985-08-0-1
	6-37930-03-L-1 6-37930-03-R-1	–	–	–	–	–
	6-37675-31-L-1 6-37675-31-R-1	–	6-32022-31-L-1 6-32022-31-R-1	–	6-28961-31-0-1	6-28985-06-0-1
	6-37654-38-L-1 ^[2] 6-37654-38-R-1 ^[2]	–	6-32023-38-L-1 6-32023-38-R-1	–	6-28961-38-0-1	6-28985-08-0-1
	6-37675-31-L-1 6-37675-31-R-1	–	6-32022-31-L-1 6-32022-31-R-1	–	6-28961-31-0-1	6-28985-06-0-1
	6-37675-34-L-1 6-37675-34-R-1	–	6-32022-34-L-1 6-32022-34-R-1	–	6-28961-34-0-1	6-28985-06-0-1
	6-37675-31-L-1 6-37675-31-R-1	–	6-32022-31-L-1 6-32022-31-R-1	–	6-28961-31-0-1	6-28985-06-0-1
	6-37654-28-L-1 6-37654-28-R-1	–	6-32023-28-L-1 ^[2] 6-32023-28-R-1 ^[2]	–	6-28961-28-0-1 ^[2]	6-28985-06-0-1
	6-37675-34-L-1 6-37675-34-R-1	–	6-32022-34-L-1 6-32022-34-R-1	–	6-28961-34-0-1	6-28985-06-0-1
	6-37675-34-L-1 6-37675-34-R-1	–	6-32022-34-L-1 6-32022-34-R-1	–	6-28961-34-0-1	6-28985-06-0-1
	6-37675-31-L-1 6-37675-31-R-1	–	6-32022-31-L-1 6-32022-31-R-1	–	6-28961-31-0-1	6-28985-06-0-1
	6-37675-34-L-1 6-37675-34-R-1	–	6-32022-34-L-1 6-32022-34-R-1	–	6-28961-34-0-1	6-28985-07-0-1
	6-37675-34-L-1 6-37675-34-R-1	–	6-32022-34-L-1 6-32022-34-R-1	–	6-28961-34-0-1	6-28985-07-0-1
	6-38632-00-L-1 6-38632-00-R-1	–	–	–	6-29916-02-0-1	6-28985-06-0-1
	6-37675-83-L-1 6-37675-83-R-1	–	6-32022-83-L-1 6-32022-83-R-1	–	6-28961-83-0-1	6-28985-07-0-1
	6-38632-00-L-1 6-38632-00-R-1	–	–	–	6-29916-02-0-1	6-28985-07-0-1
	6-38632-00-L-1 6-38632-00-R-1	–	–	–	6-29916-02-0-1	6-28985-06-0-1
	6-37675-83-L-1 6-37675-83-R-1	–	6-32022-83-L-1 6-32022-83-R-1	–	6-28961-83-0-1	6-28985-07-0-1
	6-37675-83-L-1 6-37675-83-R-1	–	6-32022-83-L-1 6-32022-83-R-1	–	6-28961-83-0-1	6-28985-06-0-1
	6-37675-83-L-1 6-37675-83-R-1	–	6-32022-83-L-1 6-32022-83-R-1	–	6-28961-83-0-1	6-28985-07-0-1
	6-37654-55-L-1 6-37654-55-R-1	–	6-32023-55-L-1 ^[2] 6-32023-55-R-1 ^[2]	–	6-28961-55-0-1 ^[2]	6-28985-06-0-1

^[1] Riegelschaltkontakt Bestellnummer K-19068-00-0-6

^[2] Auf Anfrage

GU-SECURY Automatic4 – 2285 mm

Schließleisten/Schließbleche/Schließplatten/Bandsicherungen für Profilsysteme aus Kunststoff



Profilsystem aus Kunststoff	Mehrfachverriegelung GU-SECURY Automatic4			Schließleiste einstellbar Mit Austauschstück	
	Nuss 8 mm	Nuss 10 mm	Stulp [mm]		Stulp [mm]
Maß L [mm]				1750	
Verpackungseinheit				VE = 5	
Ramplast					
Ramplast 2000	–	–	16	6-32032-03-L-1 ^[2] 6-32032-03-R-1 ^[2]	U 26 x 6
Ramplast Ecotherm	6-36089-19-0-1	–	16	6-32032-4A-L-1 ^[2] 6-32032-4A-R-1 ^[2]	U 30 x 6
Rehau					
Rehau Brillant Design	6-36089-19-0-1	–	16	6-32031-62-L-1 ^[2] 6-32031-62-R-1 ^[2]	U 35 x 8
Rehau Brillant Design (Zwei Schraubachsen)	6-36089-19-0-1	–	16	–	U 35 x 8
Rehau Character Design 70	–	–	16	6-32031-3A-L-1 ^[2] 6-32031-3A-R-1 ^[2]	U 35 x 8
Rehau Character Design 70	–	–	24	6-32031-3A-L-1 ^[2] 6-32031-3A-R-1 ^[2]	U 35 x 8
Rehau Euro Design 86	6-36089-19-0-1	–	16	6-32031-5A-L-1 6-32031-5A-R-1	U 35 x 8
Rehau Geneo ohne Kederprofil	–	–	16	6-37731-6C-L-1 ^[2] 6-37731-6C-R-1 ^[2]	U 35 x 8
Rehau Geneo ohne Kederprofil	–	–	16	6-32031-5D-L-1 ^[2] 6-32031-5D-R-1 ^[2]	U 35 x 8
Rehau Geneo ohne Kederprofil	–	–	24	–	U 35 x 6
Rehau Geneo ohne Kederprofil	–	–	16	6-32031-4W-L-1 6-32031-4W-R-1	U 35 x 8
Rehau Geneo mit Kederprofil	–	–	16	6-32031-4X-L-1 ^[2] 6-32031-4X-R-1 ^[2]	U 35 x 8
Rehau Geneo mit Kederprofil	–	–	16	6-32031-5N-L-1 ^[2] 6-32031-5N-R-1 ^[2]	U 35 x 8
Rehau Optimum	–	–	16	6-32031-62-L-1 ^[2] 6-32031-62-R-1 ^[2]	U 35 x 8
Rehau S 730	–	–	16	6-32031-62-L-1 ^[2] 6-32031-62-R-1 ^[2]	U 35 x 8
Rehau S 730	–	–	16	6-32031-5P-L-1 ^[2] 6-32031-5P-R-1 ^[2]	U 35 x 8
Rehau Synego AD / MD	6-36089-19-0-1	–	16	6-32031-5A-L-1 6-32031-5A-R-1	U 35 x 8
Rehau Synego AD / MD	–	–	24	6-32031-5A-L-1 6-32031-5A-R-1	U 35 x 8
Rehau Thermo Design	–	–	16	6-32031-62-L-1 ^[2] 6-32031-62-R-1 ^[2]	U 35 x 8
Roplasto					
Roplasto 7001	–	–	16	6-32031-46-L-1 ^[2] 6-32031-46-R-1 ^[2]	U 30 x 8
Salamander					
Salamander bluEvolution 82	6-36089-20-0-1	–	16	6-32031-5J-L-1 ^[2] 6-32031-5J-R-1 ^[2]	U 35 x 8
Salamander bluEvolution 82	–	–	20	6-32031-5J-L-1 ^[2] 6-32031-5J-R-1 ^[2]	U 35 x 8

^[2] Auf Anfrage



2
2285 mm

GU-SECURY Automatic4 – 2285 mm

Schließeisen/Schließbleche/Schließplatten/Bandsicherungen
für Profilsysteme aus Kunststoff



Schließblech		Schließplatte einstellbar		Bandsicherung	
Mit Austauschstück	Vorgerichtet für Riegelschaltkontakt ^[1]		Mit montiertem Riegelschaltkontakt	Rahmen Schließkeil	Flügel Einbohrzapfen Länge = 54 mm
216,5	268	181	–	120	115
VE = 5	VE = 5	VE = 40	VE = 5	VE = 6	VE = 6
6-37610-03-L-1 ^[2] 6-37610-03-R-1 ^[2]	–	6-32023-03-L-1 ^[2] 6-32023-03-R-1 ^[2]	–	6-28961-03-0-1 ^[2]	6-28985-06-0-1
6-37654-4A-L-1 6-37654-4A-R-1	–	6-32023-4A-L-1 ^[2] 6-32023-4A-R-1 ^[2]	–	6-28961-4A-0-1 ^[2]	6-28985-06-0-1
6-37558-62-L-1 6-37558-62-R-1	–	6-32022-62-L-1 6-32022-62-R-1	–	6-28961-62-0-1	6-28985-06-0-1
6-38988-01-L-1 6-38988-01-R-1	–	–	–	–	–
6-37558-3A-L-1 6-37558-3A-R-1	–	6-32022-3A-L-1 ^[2] 6-32022-3A-R-1 ^[2]	–	6-28961-3A-0-1 ^[2]	6-28985-06-0-1
6-37558-3A-L-1 6-37558-3A-R-1	–	6-32022-3A-L-1 ^[2] 6-32022-3A-R-1 ^[2]	–	6-28961-3A-0-1 ^[2]	6-28985-10-0-1
6-37558-5A-L-1 6-37558-5A-R-1	–	6-32022-5A-L-1 ^[2] 6-32022-5A-R-1 ^[2]	–	6-28961-5A-0-1	6-28985-06-0-1
6-37558-6C-L-1 6-37558-6C-R-1	–	6-37725-6C-L-1 ^[2] 6-37725-6C-R-1 ^[2]	–	6-28961-6C-0-1 ^[2]	6-28985-06-0-1
6-37558-5D-L-1 6-37558-5D-R-1	–	6-37725-5D-L-1 6-37725-5D-R-1	–	6-28961-5D-0-8	6-28985-06-0-1
6-37698-6B-L-1 6-37698-6B-R-1	–	–	–	–	–
6-37558-4W-L-1 6-37558-4W-R-1	–	6-32022-4W-L-1 6-32022-4W-R-1	–	6-28961-4W-0-1	6-28985-06-0-1
6-37558-4X-L-1 6-37558-4X-R-1	–	6-32022-4X-L-1 ^[2] 6-32022-4X-R-1 ^[2]	–	6-28961-4X-0-1 ^[2]	6-28985-06-0-1
6-37558-5N-L-1 6-37558-5N-R-1	–	6-32022-5N-L-1 ^[2] 6-32022-5N-R-1 ^[2]	–	6-28961-5N-0-8	6-28985-06-0-1
6-37558-62-L-1 6-37558-62-R-1	–	6-32022-62-L-1 6-32022-62-R-1	–	6-28961-62-0-1	6-28985-06-0-1
6-37558-62-L-1 6-37558-62-R-1	–	6-32022-62-L-1 6-32022-62-R-1	–	6-28961-62-0-1	6-28985-06-0-1
6-37558-5P-L-1 6-37558-5P-R-1	–	6-32022-5P-L-1 ^[2] 6-32022-5P-R-1 ^[2]	–	6-28961-5P-0-1 ^[2]	6-28985-06-0-1
6-37558-5A-L-1 6-37558-5A-R-1	–	6-32022-5A-L-1 ^[2] 6-32022-5A-R-1 ^[2]	–	6-28961-5A-0-1	6-28985-06-0-1
6-37558-5A-L-1 6-37558-5A-R-1	–	6-32022-5A-L-1 ^[2] 6-32022-5A-R-1 ^[2]	–	6-28961-5A-0-1	6-28985-06-0-1
6-37558-62-L-1 6-37558-62-R-1	–	6-32022-62-L-1 6-32022-62-R-1	–	6-28961-62-0-1	6-28985-06-0-1
6-37675-46-L-1 6-37675-46-R-1	–	6-32022-46-L-1 ^[2] 6-32022-46-R-1 ^[2]	–	6-28961-46-0-1 ^[2]	6-28985-06-0-1
6-37558-5J-L-1 6-37558-5J-R-1	–	6-37725-5J-L-1 6-37725-5J-R-1	–	6-28961-5J-0-1	6-28985-06-0-1
6-37558-5J-L-1 6-37558-5J-R-1	–	6-37725-5J-L-1 6-37725-5J-R-1	–	6-28961-5J-0-1	6-28985-06-0-1

^[1] Riegelschaltkontakt Bestellnummer K-19068-00-0-6
^[2] Auf Anfrage

2
2285 mm
III

GU-SECURY Automatic4 – 2285 mm

Schließleisten/Schließbleche/Schließplatten/Bandsicherungen für Profilsysteme aus Kunststoff



Profilsystem aus Kunststoff	Mehrfachverriegelung GU-SECURY Automatic4			Schließleiste einstellbar	
	Nuss 8 mm	Nuss 10 mm	Stulp [mm]	Mit Austauschstück	
Maß L [mm]				2310	
Verpackungseinheit				VE = 5	
Salamander					
Salamander bluEvolution 92	6-36089-20-0-1	–	16	6-32031-5A-L-1 6-32031-5A-R-1	U 35 x 8
Salamander bluEvolution 92 (Schraubachse 22mm)	6-36089-20-0-1	–	16	6-37731-5Y-L-1 6-37731-5Y-R-1	U 35 x 8
Salamander Design 3D	–	–	20	6-32031-2R-L-1 ^[2] 6-32031-2R-R-1 ^[2]	U 35 x 8
Salamander Design iD	–	–	20	6-32031-2R-L-1 ^[2] 6-32031-2R-R-1 ^[2]	U 35 x 8
Salamander Streamline	6-36089-19-0-1	–	16	6-32031-2R-L-1 ^[2] 6-32031-2R-R-1 ^[2]	U 35 x 8
Salamander Streamline	–	–	20	6-32031-2R-L-1 ^[2] 6-32031-2R-R-1 ^[2]	U 35 x 8
Schüco					
Schüco Corona AS 60	–	–	16	6-32031-1F-L-1 ^[2] 6-32031-1F-R-1 ^[2]	U 30 x 8
Schüco Corona AS 60	–	–	16	6-32031-3M-L-1 ^[2] 6-32031-3M-R-1 ^[2]	U 30 x 8
Schüco Corona CT 70	–	–	16	6-32031-2T-L-1 6-32031-2T-R-1	U 30 x 8
Schüco Corona CT 70	–	–	24	–	L 30 x 5,2
Schüco Corona SI 82	–	–	16	6-32031-2T-L-1 6-32031-2T-R-1	U 30 x 8
Schüco Corona SI 82	–	–	24	–	L 30 x 5,2
Spectus					
Spectus TK 60	6-36089-19-0-1	–	16	6-32031-2T-L-1 6-32031-2T-R-1	U 30 x 8
Spectus TK 71	6-36089-19-0-1	–	16	6-32031-49-L-1 ^[2] 6-32031-49-R-1 ^[2]	U 30 x 8
Stöckel					
Stöckel EcoStep	–	–	16	6-32032-1U-L-1 ^[2] 6-32032-1U-R-1 ^[2]	U 30 x 6
Veka					
Veka Alphaline 90 MD	–	–	16	6-32031-2T-L-1 6-32031-2T-R-1	U 30 x 8
Veka Softline 116 SL (Haustür)	–	–	U 24 x 6	6-37292-01-L-1 6-37292-01-R-1	U 30 x 5
Veka Softline 116 SL (Nebeneingangstür)	6-36089-17-0-1	–	16	6-32031-5M-L-1 ^[2] 6-32031-5M-R-1 ^[2]	U 30 x 8
Veka Softline 70 AD (Haustür)	–	–	U 24 x 6	6-32032-88-L-1 6-32032-88-R-1	U 30 x 6
Veka Softline 70 AD (Nebeneingangstür)	–	–	16	6-32031-2T-L-1 6-32031-2T-R-1	U 30 x 8

^[2] Auf Anfrage








2
2285 mm

GU-SECURY Automatic4 – 2285 mm



Schließeleisten/Schließebleche/Schließplatten/Bandsicherungen für Profilsysteme aus Kunststoff



	Schließeblech		Schließplatte einstellbar		Bandsicherung	
	Mit Austauschstück	Vorgerichtet für Riegelschaltkontakt ^[1]		Mit montiertem Riegelschaltkontakt	Rahmen Schließkeil	Flügel Einbohrzapfen Länge = 54 mm
	216,5	268	181	–	120	115
	VE = 5	VE = 5	VE = 40	VE = 5	VE = 6	VE = 6
						
	6-37558-5A-L-1 6-37558-5A-R-1	–	6-32022-5A-L-1 ^[2] 6-32022-5A-R-1 ^[2]	–	6-28961-5A-0-1	6-28985-06-0-1
	6-37558-5Y-L-1 6-37558-5Y-R-1	–	–	–	–	–
	6-37558-2R-L-1 6-37558-2R-R-1	–	6-37725-2R-L-1 6-37725-2R-R-1	–	6-28961-2R-0-1T	6-28985-07-0-1
	6-37558-2R-L-1 6-37558-2R-R-1	–	6-37725-2R-L-1 6-37725-2R-R-1	–	6-28961-2R-0-1T	6-28985-07-0-1
	6-37558-2R-L-1 6-37558-2R-R-1	–	6-37725-2R-L-1 6-37725-2R-R-1	–	6-28961-2R-0-1T	6-28985-06-0-1
	6-37558-2R-L-1 6-37558-2R-R-1	–	6-37725-2R-L-1 6-37725-2R-R-1	–	6-28961-2R-0-1T	6-28985-07-0-1
	6-37675-1F-L-1 6-37675-1F-R-1	–	6-32022-1F-L-1 ^[2] 6-32022-1F-R-1 ^[2]	–	6-28961-1F-0-1	6-28985-06-0-1
	6-37675-3M-L-1 6-37675-3M-R-1	–	6-32022-3M-L-1 ^[2] 6-32022-3M-R-1 ^[2]	–	6-28961-3M-0-1 ^[2]	6-28985-06-0-1
	6-37675-2T-L-1 6-37675-2T-R-1	–	6-32022-2T-L-1 6-32022-2T-R-1	–	6-28961-2T-0-1	6-28985-06-0-1
	6-38986-01-L-1 6-38986-01-R-1	–	–	–	–	–
	6-37675-2T-L-1 6-37675-2T-R-1	–	6-32022-2T-L-1 6-32022-2T-R-1	–	6-28961-2T-0-1	6-28985-06-0-1
	6-38986-01-L-1 6-38986-01-R-1	–	–	–	–	–
	6-37675-2T-L-1 6-37675-2T-R-1	–	6-32022-2T-L-1 6-32022-2T-R-1	–	6-28961-2T-0-1	6-28985-06-0-1
	6-37675-49-L-1 6-37675-49-R-1	–	6-32022-49-L-1 ^[2] 6-32022-49-R-1 ^[2]	–	6-28961-49-0-1 ^[2]	6-28985-06-0-1
	6-37654-1U-L-1 6-37654-1U-R-1	–	6-32023-1U-L-1 ^[2] 6-32023-1U-R-1 ^[2]	–	6-28961-1U-0-1 ^[2]	6-28985-06-0-1
	6-37675-2T-L-1 6-37675-2T-R-1	–	6-32022-2T-L-1 6-32022-2T-R-1	–	6-28961-2T-0-1	6-28985-06-0-1
	6-37930-01-L-1 ^[2] 6-37930-01-R-1 ^[2]	–	6-37055-01-L-1 6-37055-01-R-1	–	–	–
	6-37675-5M-L-1 6-37675-5M-R-1	–	6-32022-5M-L-1 ^[2] 6-32022-5M-R-1 ^[2]	–	6-28961-5M-0-1 ^[2]	6-28985-06-0-1
	6-37930-01-L-1 ^[2] 6-37930-01-R-1 ^[2]	–	6-37055-01-L-1 6-37055-01-R-1	–	6-28961-88-0-1	6-28985-10-0-1
	6-37675-2T-L-1 6-37675-2T-R-1	–	6-32022-2T-L-1 6-32022-2T-R-1	–	6-28961-2T-0-1	6-28985-06-0-1

^[1] Riegelschaltkontakt Bestellnummer K-19068-00-0-6

^[2] Auf Anfrage



GU-SECURITY Automatic4 – 2285 mm

Schließleisten/Schließbleche/Schließplatten/Bandsicherungen für Profilsysteme aus Kunststoff



Profilsystem aus Kunststoff	Mehrfachverriegelung GU-SECURITY Automatic4			Schließleiste einstellbar Mit Austauschstück	
	Nuss 8 mm	Nuss 10 mm	Stulp [mm]		Stulp [mm]
Maß L [mm]				2310	
Verpackungseinheit				VE = 5	
Veka					
Veka Softline 82 AD	–	–	U 24 x 6	6-37292-01-L-1 6-37292-01-R-1	U 30 x 5
Veka Softline 82 MD	6-36089-17-0-1	–	16	6-32031-5M-L-1 ^[2] 6-32031-5M-R-1 ^[2]	U 30 x 8
Veka Softline 82, 2-flgl.	–	–	U 24 x 6	–	–
Veka Softline AD 13	6-36089-19-0-1	–	16	6-32031-2T-L-1 6-32031-2T-R-1	U 30 x 8
Veka Softline 58 AD	6-36089-19-0-1	–	16	6-32032-87-L-1 ^[2] 6-32032-87-R-1 ^[2]	U 26 x 6
Veka Softline 58 MD	6-36089-19-0-1	–	16	6-32032-87-L-1 ^[2] 6-32032-87-R-1 ^[2]	U 26 x 6
Veka Topline AD	6-36089-19-0-1	–	16	6-32031-4C-L-1 ^[2] 6-32031-4C-R-1 ^[2]	U 30 x 8
Veka Topline AD	6-36089-19-0-1	–	16	6-32032-4H-L-1 ^[2] 6-32032-4H-R-1 ^[2]	U 30 x 6
Veka Topline AD	6-36089-19-0-1	–	16	6-32031-3Y-L-1 ^[2] 6-32031-3Y-R-1 ^[2]	U 30 x 8
Veka Topline AD	6-36089-19-0-1	–	16	6-32031-2T-L-1 6-32031-2T-R-1	U 30 x 8
Veka Topline AD	–	–	U 24 x 6	6-32032-88-L-1 6-32032-88-R-1	U 30 x 6
Veka Topline AD, 2-flgl.	–	–	U 24 x 6	–	–
Veka Topline MD	–	–	16	6-32031-2T-L-1 6-32031-2T-R-1	U 30 x 8
Wymar					
Wymar 2000	6-36089-19-0-1	–	16	6-32031-91-L-1 ^[2] 6-32031-91-R-1 ^[2]	U 30 x 8
Wymar 2500	6-36089-19-0-1	–	16	6-32031-3X-L-1 ^[2] 6-32031-3X-R-1 ^[2]	U 30 x 8
Wymar 3000	6-36089-19-0-1	–	16	6-32032-4L-L-1 ^[2] 6-32032-4L-R-1 ^[2]	U 30 x 6
Wymar 3000	6-36089-19-0-1	–	16	6-32031-3Z-L-1 ^[2] 6-32031-3Z-R-1 ^[2]	U 30 x 8
2-flgl. Beschlagnut-Profil 16 mm, Nutlage 13 mm	–	–	16	6-32031-1A-L-1 ^[2] 6-32031-1A-R-1 ^[2]	U 26 x 8
2-flgl. Beschlagnut-Profil 16 mm, Nutlage 9 mm	–	–	16	6-32032-1J-L-1 ^[2] 6-32032-1J-R-1 ^[2]	U 26 x 6

^[2] Auf Anfrage








2
2285 mm

GU-SECURY Automatic4 – 2285 mm

Schliebleisten/Schließbleche/Schließplatten/Bandsicherungen für Profilsysteme aus Kunststoff



	Schließblech		Schließplatte einstellbar		Bandsicherung	
	Mit Austauschstück	Vorgerichtet für Riegelschaltkontakt ^[1]		Mit montiertem Riegelschaltkontakt	Rahmen Schließkeil	Flügel Einbohrzapfen Länge = 54 mm
	216,5	268	181	–	120	115
	VE = 5	VE = 5	VE = 40	VE = 5	VE = 6	VE = 6
						
	6-37930-01-L-1 ^[2] 6-37930-01-R-1 ^[2]	–	6-37055-01-L-1 6-37055-01-R-1	–	–	–
	6-37675-5M-L-1 6-37675-5M-R-1	–	6-32022-5M-L-1 ^[2] 6-32022-5M-R-1 ^[2]	–	6-28961-5M-0-1 ^[2]	6-28985-06-0-1
	6-37930-09-L-1 6-37930-09-R-1	–	–	–	–	–
	6-37675-2T-L-1 6-37675-2T-R-1	–	6-32022-2T-L-1 6-32022-2T-R-1	–	6-28961-2T-0-1	6-28985-06-0-1
	6-37610-87-L-1 6-37610-87-R-1	–	6-32023-87-L-1 6-32023-87-R-1	–	6-28961-87-0-1	6-28985-06-0-1
	6-37610-87-L-1 6-37610-87-R-1	–	6-32023-87-L-1 6-32023-87-R-1	–	6-28961-87-0-1	6-28985-06-0-1
	6-37675-4C-L-1 6-37675-4C-R-1	–	6-32022-4C-L-1 ^[2] 6-32022-4C-R-1 ^[2]	–	6-28961-4C-0-1 ^[2]	6-28985-06-0-1
	6-37654-4H-L-1 6-37654-4H-R-1	–	6-32023-4H-L-1 ^[2] 6-32023-4H-R-1 ^[2]	–	6-28961-4H-0-1 ^[2]	6-28985-06-0-1
	6-37675-3Y-L-1 6-37675-3Y-R-1	–	6-32022-3Y-L-1 ^[2] 6-32022-3Y-R-1 ^[2]	–	6-28961-3Y-0-1 ^[2]	6-28985-06-0-1
	6-37675-2T-L-1 6-37675-2T-R-1	–	6-32022-2T-L-1 6-32022-2T-R-1	–	6-28961-2T-0-1	6-28985-06-0-1
	6-37654-88-L-1 6-37654-88-R-1	–	6-32022-3Y-L-1 ^[2] 6-32022-3Y-R-1 ^[2]	–	6-28961-88-0-1	6-28985-10-0-1
	6-38927-01-L-1 6-38927-01-R-1	–	–	–	–	–
	6-37675-2T-L-1 6-37675-2T-R-1	–	6-32022-2T-L-1 6-32022-2T-R-1	–	6-28961-2T-0-1	6-28985-06-0-1
	6-37675-91-L-1 6-37675-91-R-1	–	6-32022-91-L-1 ^[2] 6-32022-91-R-1 ^[2]	–	6-28961-91-0-1 ^[2]	6-28985-06-0-1
	6-37675-3X-L-1 6-37675-3X-R-1	–	6-32022-3X-L-1 ^[2] 6-32022-3X-R-1 ^[2]	–	6-28961-3X-0-1 ^[2]	6-28985-06-0-1
	6-37654-4L-L-1 6-37654-4L-R-1	–	6-32023-4L-L-1 6-32023-4L-R-1	–	6-28961-4L-0-1 ^[2]	6-28985-06-0-1
	6-37675-3Z-L-1 6-37675-3Z-R-1	–	6-37682-3Z-L-1 6-37682-3Z-R-1	–	6-28961-3Z-0-1	6-28985-06-0-1
	6-37632-1A-L-1 6-37632-1A-R-1	–	6-32022-1A-L-1 6-32022-1A-R-1	–	6-28961-1A-0-1 ^[2]	6-28985-06-0-1
	6-37610-1J-L-1 6-37610-1J-R-1	–	6-32023-1J-L-1 6-32023-1J-R-1	–	6-28961-1J-0-1 ^[2]	6-28985-06-0-1

^[1] Riegelschaltkontakt Bestellnummer K-19068-00-0-6
^[2] Auf Anfrage

2
2285 mm

GU-SECURITY Automatic4 – 2285 mm

Schließleisten/Schließbleche/Schließplatten/Bandsicherungen für Profilsysteme aus Metall



Profilsystem aus Metall	Mehrfachverriegelung GU-SECURITY Automatic4			Schließleiste einstellbar 3-teilig (ohne Mittelschließblech) Mit Austauschstück	
	Nuss 8 mm	Nuss 10 mm	Stulp [mm]		Stulp [mm]
Maß L [mm]				2310	
Verpackungseinheit				VE = 5	
Akotherm					
Akotherm AT 720	6-36089-22-0-1 6-36089-22-0-8	–	U 24 x 6	6-38559-01-L-1 6-38559-01-R-1 6-38559-01-L-8 6-38559-01-R-8	24
Akotherm AT 730	6-36089-22-0-1 6-36089-22-0-8	–	U 24 x 6	6-38559-01-L-1 6-38559-01-R-1 6-38559-01-L-8 6-38559-01-R-8	24
Akotherm AT 730 HI-S	6-36089-22-0-1 6-36089-22-0-8	–	U 24 x 6	6-38559-01-L-1 6-38559-01-R-1 6-38559-01-L-8 6-38559-01-R-8	24
Akotherm AT 740 SI	6-36089-22-0-1 6-36089-22-0-8	–	U 24 x 6	6-38559-01-L-1 6-38559-01-R-1 6-38559-01-L-8 6-38559-01-R-8	24
Altotherm					
Altotherm RT95 ^[2]	–	–	U 24 x 6	–	U 24 x 5
Alumil					
Alumil M11000	–	–	24	6-38581-01-L-1 6-38581-01-R-1 6-38581-01-L-8 6-38581-01-R-8	U 24 x 6
Alumil M11000-2	–	–	U 24 x 6	6-38581-01-L-1 6-38581-01-R-1 6-38581-01-L-8 6-38581-01-R-8	U 24 x 6
Alumil M11500	–	–	24	6-38581-01-L-1 6-38581-01-R-1 6-38581-01-L-8 6-38581-01-R-8	U 24 x 6
Alumil M11500-2	–	–	U 24 x 6	6-38581-01-L-1 6-38581-01-R-1 6-38581-01-L-8 6-38581-01-R-8	U 24 x 6
Alumil M15000	–	–	24	6-38581-01-L-1 6-38581-01-R-1 6-38581-01-L-8 6-38581-01-R-8	U 24 x 6
Alumil M15000-2	–	–	U 24 x 6	6-38581-01-L-1 6-38581-01-R-1 6-38581-01-L-8 6-38581-01-R-8	U 24 x 6
Alumil M940	–	–	24	6-38581-01-L-1 6-38581-01-R-1 6-38581-01-L-8 6-38581-01-R-8	U 24 x 6
Alumil M9400	–	–	24	6-38581-01-L-1 6-38581-01-R-1 6-38581-01-L-8 6-38581-01-R-8	U 24 x 6

^[2] Schließleiste einstellbar 1-teilig (6-39239-01-L-1, 6-39239-01-R-1, 6-39239-01-L-8, 6-39239-01-R-8)

2
2285 mm

GU-SECURY Automatic4 – 2285 mm



Schließleisten/Schließbleche/Schließplatten/Bandsicherungen
für Profilsysteme aus Metall



	Schließblech		Schließplatte einstellbar		Bandsicherung	
	Mit Austauschstück	Vorgerichtet für Riegelschaltkontakt ^[1]		Mit montiertem Riegelschaltkontakt	Rahmen Schließkeil	Flügel Einbohrzapfen Länge = 54 mm
	216,5	268	181	211	120	115
	VE = 5	VE = 5	VE = 40	VE = 5	VE = 6	VE = 6
	6-37368-01-L-1 6-37368-01-L-1 6-37368-01-R-8 6-37368-01-R-8	6-38729-02-L-1 6-38729-02-R-1 6-38729-02-L-8 6-38729-02-R-8	6-31964-00-L-1 6-31964-00-R-1 6-31964-00-L-8 6-31964-00-R-8	6-37492-01-L-1 6-37492-01-R-1 6-37492-01-L-8 6-37492-01-R-8	6-29525-00-0-1 6-29525-00-0-8	6-28985-08-0-1 6-28985-08-0-8
	6-37368-01-L-1 6-37368-01-L-1 6-37368-01-R-8 6-37368-01-R-8	6-38729-02-L-1 6-38729-02-R-1 6-38729-02-L-8 6-38729-02-R-8	6-31964-00-L-1 6-31964-00-R-1 6-31964-00-L-8 6-31964-00-R-8	6-37492-01-L-1 6-37492-01-R-1 6-37492-01-L-8 6-37492-01-R-8	6-29525-00-0-1 6-29525-00-0-8	6-28985-08-0-1 6-28985-08-0-8
	6-37368-01-L-1 6-37368-01-L-1 6-37368-01-R-8 6-37368-01-R-8	6-38729-02-L-1 6-38729-02-R-1 6-38729-02-L-8 6-38729-02-R-8	6-31964-00-L-1 6-31964-00-R-1 6-31964-00-L-8 6-31964-00-R-8	6-37492-01-L-1 6-37492-01-R-1 6-37492-01-L-8 6-37492-01-R-8	6-29525-00-0-1 6-29525-00-0-8	6-28985-08-0-1 6-28985-08-0-8
	6-37368-01-L-1 6-37368-01-L-1 6-37368-01-R-8 6-37368-01-R-8	6-38729-02-L-1 6-38729-02-R-1 6-38729-02-L-8 6-38729-02-R-8	6-31964-00-L-1 6-31964-00-R-1 6-31964-00-L-8 6-31964-00-R-8	6-37492-01-L-1 6-37492-01-R-1 6-37492-01-L-8 6-37492-01-R-8	6-29525-00-0-1 6-29525-00-0-8	6-28985-08-0-1 6-28985-08-0-8
	6-38021-01-L-1 6-38021-01-R-1 6-38021-01-L-8 6-38021-01-R-8	-	-	-	6-29526-00-0-1 6-29526-00-0-8	6-28985-08-0-1 6-28985-08-0-8
	6-37367-01-L-1 6-37367-01-R-1 6-37367-01-L-8 6-37367-01-R-8	-	6-31965-00-L-1 6-31965-00-R-1 6-31965-00-L-8 6-31965-00-R-8	6-39067-01-L-1 6-39067-01-R-1 6-39067-01-L-8 6-39067-01-R-8	6-29526-00-0-1 6-29526-00-0-8	6-28985-10-0-1 6-28985-10-0-8
	6-37367-01-L-1 6-37367-01-R-1 6-37367-01-L-8 6-37367-01-R-8	-	6-31965-00-L-1 6-31965-00-R-1 6-31965-00-L-8 6-31965-00-R-8	6-39067-01-L-1 6-39067-01-R-1 6-39067-01-L-8 6-39067-01-R-8	6-29526-00-0-1 6-29526-00-0-8	6-28985-08-0-1 6-28985-08-0-8
	6-37367-01-L-1 6-37367-01-R-1 6-37367-01-L-8 6-37367-01-R-8	-	6-31965-00-L-1 6-31965-00-R-1 6-31965-00-L-8 6-31965-00-R-8	6-39067-01-L-1 6-39067-01-R-1 6-39067-01-L-8 6-39067-01-R-8	6-29526-00-0-1 6-29526-00-0-8	6-28985-10-0-1 6-28985-10-0-8
	6-37367-01-L-1 6-37367-01-R-1 6-37367-01-L-8 6-37367-01-R-8	-	6-31965-00-L-1 6-31965-00-R-1 6-31965-00-L-8 6-31965-00-R-8	6-39067-01-L-1 6-39067-01-R-1 6-39067-01-L-8 6-39067-01-R-8	6-29526-00-0-1 6-29526-00-0-8	6-28985-08-0-1 6-28985-08-0-8
	6-37367-01-L-1 6-37367-01-R-1 6-37367-01-L-8 6-37367-01-R-8	-	6-31965-00-L-1 6-31965-00-R-1 6-31965-00-L-8 6-31965-00-R-8	6-39067-01-L-1 6-39067-01-R-1 6-39067-01-L-8 6-39067-01-R-8	6-29526-00-0-1 6-29526-00-0-8	6-28985-10-0-1 6-28985-10-0-8
	6-37367-01-L-1 6-37367-01-R-1 6-37367-01-L-8 6-37367-01-R-8	-	6-31965-00-L-1 6-31965-00-R-1 6-31965-00-L-8 6-31965-00-R-8	6-39067-01-L-1 6-39067-01-R-1 6-39067-01-L-8 6-39067-01-R-8	6-29526-00-0-1 6-29526-00-0-8	6-28985-08-0-1 6-28985-08-0-8
	6-37367-01-L-1 6-37367-01-R-1 6-37367-01-L-8 6-37367-01-R-8	-	6-31965-00-L-1 6-31965-00-R-1 6-31965-00-L-8 6-31965-00-R-8	6-39067-01-L-1 6-39067-01-R-1 6-39067-01-L-8 6-39067-01-R-8	6-29526-00-0-1 6-29526-00-0-8	6-28985-10-0-1 6-28985-10-0-8

[1] Riegelschaltkontakt Bestellnummer K-19068-00-0-6

2

2285 mm



GU-SECURITY Automatic4 – 2285 mm

Schließleisten/Schließbleche/Schließplatten/Bandsicherungen für Profilsysteme aus Metall



Profilsystem aus Metall	Mehrfachverriegelung GU-SECURITY Automatic4			Schließleiste einstellbar 3-teilig (ohne Mittelschließblech) Mit Austauschstück	
	Nuss 8 mm	Nuss 10 mm	Stulp [mm]		Stulp [mm]
Maß L [mm]				2310	
Verpackungseinheit				VE = 5	
Conal					
Conal 8000	-	-	U 24 x 6	6-38559-01-L-1 6-38559-01-R-1 6-38559-01-L-8 6-38559-01-R-8	24
Dyna					
Dyna AS 90	6-36089-22-0-1 6-36089-22-0-8	-	U 24 x 6	6-38581-01-L-1 6-38581-01-R-1 6-38581-01-L-8 6-38581-01-R-8	U 24 x 6
Feal					
Feal Serie T65 VS	6-36089-22-0-1 6-36089-22-0-8	-	U 24 x 6	6-38581-01-L-1 6-38581-01-R-1 6-38581-01-L-8 6-38581-01-R-8	U 24 x 6
Feal Serie T85 VS	6-36089-22-0-1 6-36089-22-0-8	-	U 24 x 6	6-38581-01-L-1 6-38581-01-R-1 6-38581-01-L-8 6-38581-01-R-8	U 24 x 6
Forster					
Forster Serie T30	-	-	U 24 x 5	6-38559-01-L-1 6-38559-01-R-1 6-38559-01-L-8 6-38559-01-R-8	24
Forster Serie Unico	-	-	U 24 x 5	6-38581-01-L-1 6-38581-01-R-1 6-38581-01-L-8 6-38581-01-R-8	U 24 x 6
Graute					
Graute-Therm 80	-	-	U 24 x 6	6-38559-01-L-1 6-38559-01-R-1 6-38559-01-L-8 6-38559-01-R-8	24
Gutmann					
Gutmann S70	-	-	U 24 x 6	6-38581-01-L-1 6-38581-01-R-1 6-38581-01-L-8 6-38581-01-R-8	U 24 x 6
Heroal					
Heroal 025	-	-	24	6-38581-01-L-1 6-38581-01-R-1 6-38581-01-L-8 6-38581-01-R-8	U 24 x 6
Heroal 040	6-36089-22-0-1 6-36089-22-0-8	-	U 24 x 6	6-38559-01-L-1 6-38559-01-R-1 6-38559-01-L-8 6-38559-01-R-8	24
Heroal 050	6-36089-22-0-1 6-36089-22-0-8	-	U 24 x 6	6-38559-01-L-1 6-38559-01-R-1 6-38559-01-L-8 6-38559-01-R-8	24



2
2285 mm

GU-SECURY Automatic4 – 2285 mm



Schließleisten/Schließbleche/Schließplatten/Bandsicherungen für Profilsysteme aus Metall



	Schließblech		Schließplatte einstellbar		Bandsicherung	
	Mit Austauschstück	Vorgerichtet für Riegelschaltkontakt ^[1]		Mit montiertem Riegelschaltkontakt	Rahmen Schließkeil	Flügel Einbohrzapfen Länge = 54 mm
	216,5	268	181	211	120	115
	VE = 5	VE = 5	VE = 40	VE = 5	VE = 6	VE = 6
	6-37368-01-L-1 6-37368-01-L-1 6-37368-01-R-8 6-37368-01-R-8	6-38729-02-L-1 6-38729-02-R-1 6-38729-02-L-8 6-38729-02-R-8	6-31964-00-L-1 6-31964-00-R-1 6-31964-00-L-8 6-31964-00-R-8	6-37492-01-L-1 6-37492-01-R-1 6-37492-01-L-8 6-37492-01-R-8	6-29525-00-0-1 6-29525-00-0-8	6-28985-10-0-1 6-28985-10-0-8
	6-37367-01-L-1 6-37367-01-R-1 6-37367-01-L-8 6-37367-01-R-8	-	6-31965-00-L-1 6-31965-00-R-1 6-31965-00-L-8 6-31965-00-R-8	6-39067-01-L-1 6-39067-01-R-1 6-39067-01-L-8 6-39067-01-R-8	6-29526-00-0-1 6-29526-00-0-8	6-28985-08-0-1 6-28985-08-0-8
	6-37367-01-L-1 6-37367-01-R-1 6-37367-01-L-8 6-37367-01-R-8	-	6-31965-00-L-1 6-31965-00-R-1 6-31965-00-L-8 6-31965-00-R-8	6-39067-01-L-1 6-39067-01-R-1 6-39067-01-L-8 6-39067-01-R-8	6-29526-00-0-1 6-29526-00-0-8	6-28985-08-0-1 6-28985-08-0-8
	6-37367-01-L-1 6-37367-01-R-1 6-37367-01-L-8 6-37367-01-R-8	-	6-31965-00-L-1 6-31965-00-R-1 6-31965-00-L-8 6-31965-00-R-8	6-39067-01-L-1 6-39067-01-R-1 6-39067-01-L-8 6-39067-01-R-8	6-29526-00-0-1 6-29526-00-0-8	6-28985-08-0-1 6-28985-08-0-8
	6-37368-01-L-1 6-37368-01-L-1 6-37368-01-R-8 6-37368-01-R-8	6-38729-02-L-1 6-38729-02-R-1 6-38729-02-L-8 6-38729-02-R-8	6-31964-00-L-1 6-31964-00-R-1 6-31964-00-L-8 6-31964-00-R-8	6-37492-01-L-1 6-37492-01-R-1 6-37492-01-L-8 6-37492-01-R-8	6-29525-00-0-1 6-29525-00-0-8	6-28985-08-0-1 6-28985-08-0-8
	6-37367-01-L-1 6-37367-01-R-1 6-37367-01-L-8 6-37367-01-R-8	-	6-31965-00-L-1 6-31965-00-R-1 6-31965-00-L-8 6-31965-00-R-8	6-39067-01-L-1 6-39067-01-R-1 6-39067-01-L-8 6-39067-01-R-8	6-29526-00-0-1 6-29526-00-0-8	6-28985-08-0-1 6-28985-08-0-8
	6-37368-01-L-1 6-37368-01-L-1 6-37368-01-R-8 6-37368-01-R-8	6-38729-02-L-1 6-38729-02-R-1 6-38729-02-L-8 6-38729-02-R-8	6-31964-00-L-1 6-31964-00-R-1 6-31964-00-L-8 6-31964-00-R-8	6-37492-01-L-1 6-37492-01-R-1 6-37492-01-L-8 6-37492-01-R-8	6-29525-00-0-1 6-29525-00-0-8	6-28985-08-0-1 6-28985-08-0-8
	6-37367-03-L-1 6-37367-03-R-1	-	6-31965-00-L-1 6-31965-00-R-1 6-31965-00-L-8 6-31965-00-R-8	6-39067-01-L-1 6-39067-01-R-1 6-39067-01-L-8 6-39067-01-R-8	6-29526-00-0-1 6-29526-00-0-8	6-28985-08-0-1 6-28985-08-0-8
	6-37367-01-L-1 6-37367-01-R-1 6-37367-01-L-8 6-37367-01-R-8	-	6-31965-00-L-1 6-31965-00-R-1 6-31965-00-L-8 6-31965-00-R-8	6-39067-01-L-1 6-39067-01-R-1 6-39067-01-L-8 6-39067-01-R-8	6-29526-00-0-1 6-29526-00-0-8	6-28985-10-0-1 6-28985-10-0-8
	6-37368-01-L-1 6-37368-01-L-1 6-37368-01-R-8 6-37368-01-R-8	6-38729-02-L-1 6-38729-02-R-1 6-38729-02-L-8 6-38729-02-R-8	6-31964-00-L-1 6-31964-00-R-1 6-31964-00-L-8 6-31964-00-R-8	6-37492-01-L-1 6-37492-01-R-1 6-37492-01-L-8 6-37492-01-R-8	6-29525-00-0-1 6-29525-00-0-8	6-28985-08-0-1 6-28985-08-0-8
	6-37368-01-L-1 6-37368-01-L-1 6-37368-01-R-8 6-37368-01-R-8	6-38729-02-L-1 6-38729-02-R-1 6-38729-02-L-8 6-38729-02-R-8	6-31964-00-L-1 6-31964-00-R-1 6-31964-00-L-8 6-31964-00-R-8	6-37492-01-L-1 6-37492-01-R-1 6-37492-01-L-8 6-37492-01-R-8	6-29525-00-0-1 6-29525-00-0-8	6-28985-08-0-1 6-28985-08-0-8

[1] Riegelschaltkontakt Bestellnummer K-19068-00-0-6

2
2285 mm
III

GU-SECURITY Automatic4 – 2285 mm

Schließleisten/Schließbleche/Schließplatten/Bandsicherungen für Profilsysteme aus Metall



Profilsystem aus Metall	Mehrfachverriegelung GU-SECURITY Automatic4			Schließleiste einstellbar 3-teilig (ohne Mittelschließblech) Mit Austauschstück	
	Nuss 8 mm	Nuss 10 mm	Stulp [mm]		Stulp [mm]
Maß L [mm]				2310	
Verpackungseinheit				VE = 5	
Heroal					
Heroal 065	-	-	U 24 x 6	6-38581-01-L-1 6-38581-01-R-1 6-38581-01-L-8 6-38581-01-R-8	U 24 x 6
Heroal 090	-	-	U 24 x 6	6-38581-01-L-1 6-38581-01-R-1 6-38581-01-L-8 6-38581-01-R-8	U 24 x 6
Heroal 090S ES	-	-	U 24 x 6	6-38581-01-L-1 6-38581-01-R-1 6-38581-01-L-8 6-38581-01-R-8	U 24 x 6
Heroal 110 ES	-	-	U 24 x 6	6-38581-01-L-1 6-38581-01-R-1 6-38581-01-L-8 6-38581-01-R-8	U 24 x 6
Heroal D 72	-	-	U 24 x 6	6-38581-01-L-1 6-38581-01-R-1 6-38581-01-L-8 6-38581-01-R-8	U 24 x 6
Heroal D 92 UD	-	-	U 24 x 6	6-38559-01-L-1 6-38559-01-R-1 6-38559-01-L-8 6-38559-01-R-8	24
Hueck					
Hueck 1.0	-	-	24	6-38581-01-L-1 6-38581-01-R-1 6-38581-01-L-8 6-38581-01-R-8	U 24 x 6
Hueck 1.0	6-36089-22-0-1 6-36089-22-0-8	-	U 24 x 6	6-38559-01-L-1 6-38559-01-R-1 6-38559-01-L-8 6-38559-01-R-8	24
Hueck Lambda 57S	6-36089-22-0-1 6-36089-22-0-8	-	U 24 x 6	6-38559-01-L-1 6-38559-01-R-1 6-38559-01-L-8 6-38559-01-R-8	24
Hueck Lambda 65M	6-36089-22-0-1 6-36089-22-0-8	-	U 24 x 6	6-38559-01-L-1 6-38559-01-R-1 6-38559-01-L-8 6-38559-01-R-8	24
Hueck Lambda 77L	-	-	24	6-38581-01-L-1 6-38581-01-R-1 6-38581-01-L-8 6-38581-01-R-8	U 24 x 6
Hueck Lambda Duo 90	-	-	U 24 x 6	6-38581-01-L-1 6-38581-01-R-1 6-38581-01-L-8 6-38581-01-R-8	U 24 x 6
Kawneer					
Kawneer AA 720	6-36089-22-0-1 6-36089-22-0-8	-	U 24 x 6	6-38559-01-L-1 6-38559-01-R-1 6-38559-01-L-8 6-38559-01-R-8	24



2

2285 mm



GU-SECURY Automatic4 – 2285 mm



Schließeleisten/Schließbleche/Schließplatten/Bandsicherungen
für Profilsysteme aus Metall



	Schließblech		Schließplatte einstellbar		Bandsicherung	
	Mit Austauschstück	Vorgerichtet für Riegelschaltkontakt ^[1]		Mit montiertem Riegelschaltkontakt	Rahmen Schließkeil	Flügel Einbohrzapfen Länge = 54 mm
	216,5	268	181	211	120	115
	VE = 5	VE = 5	VE = 40	VE = 5	VE = 6	VE = 6
	6-37367-01-L-1 6-37367-01-R-1 6-37367-01-L-8 6-37367-01-R-8	-	6-31965-00-L-1 6-31965-00-R-1 6-31965-00-L-8 6-31965-00-R-8	6-39067-01-L-1 6-39067-01-R-1 6-39067-01-L-8 6-39067-01-R-8	6-29526-00-0-1 6-29526-00-0-8	6-28985-08-0-1 6-28985-08-0-8
	6-37367-01-L-1 6-37367-01-R-1 6-37367-01-L-8 6-37367-01-R-8	-	6-31965-00-L-1 6-31965-00-R-1 6-31965-00-L-8 6-31965-00-R-8	6-39067-01-L-1 6-39067-01-R-1 6-39067-01-L-8 6-39067-01-R-8	6-29526-00-0-1 6-29526-00-0-8	6-28985-08-0-1 6-28985-08-0-8
	6-37367-01-L-1 6-37367-01-R-1 6-37367-01-L-8 6-37367-01-R-8	-	6-31965-00-L-1 6-31965-00-R-1 6-31965-00-L-8 6-31965-00-R-8	6-39067-01-L-1 6-39067-01-R-1 6-39067-01-L-8 6-39067-01-R-8	6-29526-00-0-1 6-29526-00-0-8	6-28985-08-0-1 6-28985-08-0-8
	6-37367-01-L-1 6-37367-01-R-1 6-37367-01-L-8 6-37367-01-R-8	-	6-31965-00-L-1 6-31965-00-R-1 6-31965-00-L-8 6-31965-00-R-8	6-39067-01-L-1 6-39067-01-R-1 6-39067-01-L-8 6-39067-01-R-8	6-29526-00-0-1 6-29526-00-0-8	6-28985-08-0-1 6-28985-08-0-8
	6-37368-01-L-1 6-37368-01-L-1 6-37368-01-R-8 6-37368-01-R-8	6-38729-02-L-1 6-38729-02-R-1 6-38729-02-L-8 6-38729-02-R-8	6-31964-00-L-1 6-31964-00-R-1 6-31964-00-L-8 6-31964-00-R-8	6-37492-01-L-1 6-37492-01-R-1 6-37492-01-L-8 6-37492-01-R-8	6-29525-00-0-1 6-29525-00-0-8	6-28985-08-0-1 6-28985-08-0-8
	6-37367-01-L-1 6-37367-01-R-1 6-37367-01-L-8 6-37367-01-R-8	-	6-31965-00-L-1 6-31965-00-R-1 6-31965-00-L-8 6-31965-00-R-8	6-39067-01-L-1 6-39067-01-R-1 6-39067-01-L-8 6-39067-01-R-8	6-29526-00-0-1 6-29526-00-0-8	6-28985-10-0-1 6-28985-10-0-8
	6-37368-01-L-1 6-37368-01-L-1 6-37368-01-R-8 6-37368-01-R-8	6-38729-02-L-1 6-38729-02-R-1 6-38729-02-L-8 6-38729-02-R-8	6-31964-00-L-1 6-31964-00-R-1 6-31964-00-L-8 6-31964-00-R-8	6-37492-01-L-1 6-37492-01-R-1 6-37492-01-L-8 6-37492-01-R-8	6-29525-00-0-1 6-29525-00-0-8	6-28985-08-0-1 6-28985-08-0-8
	6-37368-01-L-1 6-37368-01-L-1 6-37368-01-R-8 6-37368-01-R-8	6-38729-02-L-1 6-38729-02-R-1 6-38729-02-L-8 6-38729-02-R-8	6-31964-00-L-1 6-31964-00-R-1 6-31964-00-L-8 6-31964-00-R-8	6-37492-01-L-1 6-37492-01-R-1 6-37492-01-L-8 6-37492-01-R-8	6-29525-00-0-1 6-29525-00-0-8	6-28985-08-0-1 6-28985-08-0-8
	6-37368-01-L-1 6-37368-01-L-1 6-37368-01-R-8 6-37368-01-R-8	6-38729-02-L-1 6-38729-02-R-1 6-38729-02-L-8 6-38729-02-R-8	6-31964-00-L-1 6-31964-00-R-1 6-31964-00-L-8 6-31964-00-R-8	6-37492-01-L-1 6-37492-01-R-1 6-37492-01-L-8 6-37492-01-R-8	6-29525-00-0-1 6-29525-00-0-8	6-28985-08-0-1 6-28985-08-0-8
	6-37367-03-L-1 6-37367-03-R-1	-	6-31965-00-L-1 6-31965-00-R-1 6-31965-00-L-8 6-31965-00-R-8	6-39067-01-L-1 6-39067-01-R-1 6-39067-01-L-8 6-39067-01-R-8	6-29526-00-0-1 6-29526-00-0-8	6-28985-10-0-1 6-28985-10-0-8
	6-37367-03-L-1 6-37367-03-R-1	-	6-31965-00-L-1 6-31965-00-R-1 6-31965-00-L-8 6-31965-00-R-8	6-39067-01-L-1 6-39067-01-R-1 6-39067-01-L-8 6-39067-01-R-8	6-29526-00-0-1 6-29526-00-0-8	6-28985-08-0-1 6-28985-08-0-8
	6-37368-01-L-1 6-37368-01-L-1 6-37368-01-R-8 6-37368-01-R-8	6-38729-02-L-1 6-38729-02-R-1 6-38729-02-L-8 6-38729-02-R-8	6-31964-00-L-1 6-31964-00-R-1 6-31964-00-L-8 6-31964-00-R-8	6-37492-01-L-1 6-37492-01-R-1 6-37492-01-L-8 6-37492-01-R-8	6-29525-00-0-1 6-29525-00-0-8	6-28985-08-0-1 6-28985-08-0-8

[1] Riegelschaltkontakt Bestellnummer K-19068-00-0-6

2
2285 mm



GU-SECURITY Automatic4 – 2285 mm

Schließleisten/Schließbleche/Schließplatten/Bandsicherungen für Profilsysteme aus Metall



Profilsystem aus Metall	Mehrfachverriegelung GU-SECURITY Automatic4			Schließleiste einstellbar 3-teilig (ohne Mittelschließblech) Mit Austauschstück	
	Nuss 8 mm	Nuss 10 mm	Stulp [mm]		Stulp [mm]
Maß L [mm]				1750	
Verpackungseinheit				VE = 5	
Klauke					
Klauke Serie 77 auswärts	–	–	24	–	U 24 x 8
Klauke Serie 77 einwärts	–	–	U 24 x 6	6-38559-01-L-1 6-38559-01-R-1 6-38559-01-L-8 6-38559-01-R-8	24
Klauke Serie 78 auswärts	6-36089-22-0-1 6-36089-22-0-8	–	U 24 x 6	6-38559-01-L-1 6-38559-01-R-1 6-38559-01-L-8 6-38559-01-R-8	24
Klauke Serie 78 einwärts	6-36089-22-0-1 6-36089-22-0-8	–	U 24 x 6	6-38559-01-L-1 6-38559-01-R-1 6-38559-01-L-8 6-38559-01-R-8	24
Kubal					
Kubal 65	–	–	U 24 x 6	6-38559-01-L-1 6-38559-01-R-1 6-38559-01-L-8 6-38559-01-R-8	24
Metra					
Metra	–	–	16	–	U 24 x 6
Raico					
Raico Frame+ 75D	–	–	U 24 x 6	6-38581-01-L-1 6-38581-01-R-1 6-38581-01-L-8 6-38581-01-R-8	U 24 x 6
Renan					
Renan	–	–	U 24 x 8	–	U 24 x 8
Rescara					
Rescara Izo Gold P69 System	–	–	U 24 x 6	6-38581-01-L-1 6-38581-01-R-1 6-38581-01-L-8 6-38581-01-R-8	U 24 x 6
Reynaers					
Reynaers CS 68	–	–	U 24 x 8	–	U 24 x 8
Reynaers CS 77	6-36089-22-0-1 6-36089-22-0-8	–	U 24 x 6	6-38581-01-L-1 6-38581-01-R-1 6-38581-01-L-8 6-38581-01-R-8	U 24 x 6
Reynaers CS 86 HI	–	–	U 24 x 6	6-38581-01-L-1 6-38581-01-R-1 6-38581-01-L-8 6-38581-01-R-8	U 24 x 6



2

2285 mm



GU-SECURY Automatic4 – 2285 mm



Schließleisten/Schließbleche/Schließplatten/Bandsicherungen für Profilsysteme aus Metall



	Schließblech		Schließplatte einstellbar		Bandsicherung	
	Mit Austauschstück	Vorgerichtet für Riegelschaltkontakt ^[1]		Mit montiertem Riegelschaltkontakt	Rahmen Schließkeil	Flügel Einbohrzapfen Länge = 54 mm
	216,5	268	181	211	120	115
	VE = 5	VE = 5	VE = 40	VE = 5	VE = 6	VE = 6
	6-38632-02-L-1 6-38632-02-R-1	-	6-31966-00-0-1 ^[2] 6-31966-00-0-8 ^[2]	-	6-29526-00-0-1 6-29526-00-0-8	6-28985-10-0-1 6-28985-10-0-8
	6-37368-01-L-1 6-37368-01-L-1 6-37368-01-R-8 6-37368-01-R-8	6-38729-02-L-1 6-38729-02-R-1 6-38729-02-L-8 6-38729-02-R-8	6-31964-00-L-1 6-31964-00-R-1 6-31964-00-L-8 6-31964-00-R-8	6-37492-01-L-1 6-37492-01-R-1 6-37492-01-L-8 6-37492-01-R-8	6-29525-00-0-1 6-29525-00-0-8	6-28985-08-0-1 6-28985-08-0-8
	6-37368-01-L-1 6-37368-01-L-1 6-37368-01-R-8 6-37368-01-R-8	6-38729-02-L-1 6-38729-02-R-1 6-38729-02-L-8 6-38729-02-R-8	6-31964-00-L-1 6-31964-00-R-1 6-31964-00-L-8 6-31964-00-R-8	6-37492-01-L-1 6-37492-01-R-1 6-37492-01-L-8 6-37492-01-R-8	6-29525-00-0-1 6-29525-00-0-8	6-28985-08-0-1 6-28985-08-0-8
	6-37368-01-L-1 6-37368-01-L-1 6-37368-01-R-8 6-37368-01-R-8	6-38729-02-L-1 6-38729-02-R-1 6-38729-02-L-8 6-38729-02-R-8	6-31964-00-L-1 6-31964-00-R-1 6-31964-00-L-8 6-31964-00-R-8	6-37492-01-L-1 6-37492-01-R-1 6-37492-01-L-8 6-37492-01-R-8	6-29525-00-0-1 6-29525-00-0-8	6-28985-08-0-1 6-28985-08-0-8
	6-37368-01-L-1 6-37368-01-L-1 6-37368-01-R-8 6-37368-01-R-8	6-38729-02-L-1 6-38729-02-R-1 6-38729-02-L-8 6-38729-02-R-8	6-31964-00-L-1 6-31964-00-R-1 6-31964-00-L-8 6-31964-00-R-8	6-37492-01-L-1 6-37492-01-R-1 6-37492-01-L-8 6-37492-01-R-8	6-29525-00-0-1 6-29525-00-0-8	6-28985-08-0-1 6-28985-08-0-8
	6-38678-03-L-1 6-38678-03-R-1	-	-	-	-	-
	6-37367-01-L-1 6-37367-01-R-1 6-37367-01-L-8 6-37367-01-R-8	-	6-31965-00-L-1 6-31965-00-R-1 6-31965-00-L-8 6-31965-00-R-8	6-39067-01-L-1 6-39067-01-R-1 6-39067-01-L-8 6-39067-01-R-8	6-29526-00-0-1 6-29526-00-0-8	6-28985-08-0-1 6-28985-08-0-8
	6-38632-02-L-1 6-38632-02-R-1	-	6-31966-00-0-1 ^[2] 6-31966-00-0-8 ^[2]	-	6-29526-00-0-1 6-29526-00-0-8	6-28985-08-0-1 6-28985-08-0-8
	6-37367-01-L-1 6-37367-01-R-1 6-37367-01-L-8 6-37367-01-R-8	-	6-31965-00-L-1 6-31965-00-R-1 6-31965-00-L-8 6-31965-00-R-8	6-39067-01-L-1 6-39067-01-R-1 6-39067-01-L-8 6-39067-01-R-8	6-29526-00-0-1 6-29526-00-0-8	6-28985-08-0-1 6-28985-08-0-8
	6-38632-02-L-1 6-38632-02-R-1	-	6-31966-00-0-1 ^[2] 6-31966-00-0-8 ^[2]	-	6-29526-00-0-1 6-29526-00-0-8	6-28985-08-0-1 6-28985-08-0-8
	6-37367-03-L-1 6-37367-03-R-1	-	6-31965-00-L-1 6-31965-00-R-1 6-31965-00-L-8 6-31965-00-R-8	6-39067-01-L-1 6-39067-01-R-1 6-39067-01-L-8 6-39067-01-R-8	6-29526-00-0-1 6-29526-00-0-8	6-28985-08-0-1 6-28985-08-0-8
	6-37367-03-L-1 6-37367-03-R-1	-	6-31965-00-L-1 6-31965-00-R-1 6-31965-00-L-8 6-31965-00-R-8	6-39067-01-L-1 6-39067-01-R-1 6-39067-01-L-8 6-39067-01-R-8	6-29526-00-0-1 6-29526-00-0-8	6-28985-08-0-1 6-28985-08-0-8

^[1] Riegelschaltkontakt Bestellnummer K-19068-00-0-6

^[2] Auf Anfrage



GU-SECURITY Automatic4 – 2285 mm

Schließleisten/Schließbleche/Schließplatten/Bandsicherungen für Profilsysteme aus Metall



Profilsystem aus Metall	Mehrfachverriegelung GU-SECURITY Automatic4			Schließleiste einstellbar 3-teilig (ohne Mittelschließblech) Mit Austauschstück	
	Nuss 8 mm	Nuss 10 mm	Stulp [mm]		Stulp [mm]
Maß L [mm]				2310	
Verpackungseinheit				VE = 5	
SAPA					
SAPA Aventis 75	–	–	24	6-38581-01-L-1 6-38581-01-R-1 6-38581-01-L-8 6-38581-01-R-8	U 24 x 6
SAPA-Ekonal E 65	6-36089-22-0-1 6-36089-22-0-8	–	U 24 x 6	6-38559-01-L-1 6-38559-01-R-1 6-38559-01-L-8 6-38559-01-R-8	24
SAPA-Ekonal E 75 plus	6-36089-22-0-1 6-36089-22-0-8	–	U 24 x 6	6-38559-01-L-1 6-38559-01-R-1 6-38559-01-L-8 6-38559-01-R-8	24
Schüco					
Schüco ADS 75 Simply Smart	–	–	U 24 x 6	6-38581-01-L-1 6-38581-01-R-1 6-38581-01-L-8 6-38581-01-R-8	U 24 x 6
Schüco ADS HD	6-36089-22-0-1 6-36089-22-0-8	–	U 24 x 6	6-38581-01-L-1 6-38581-01-R-1 6-38581-01-L-8 6-38581-01-R-8	U 24 x 6
Schüco Royal S 65	6-36089-22-0-1 6-36089-22-0-8	–	U 24 x 6	6-38581-01-L-1 6-38581-01-R-1 6-38581-01-L-8 6-38581-01-R-8	U 24 x 6
Schüco Royal S 70	6-36089-22-0-1 6-36089-22-0-8	–	U 24 x 6	6-38581-01-L-1 6-38581-01-R-1 6-38581-01-L-8 6-38581-01-R-8	U 24 x 6
Sykon					
Sykon Sykotherm 70	6-36089-22-0-1 6-36089-22-0-8	–	U 24 x 6	6-38559-01-L-1 6-38559-01-R-1 6-38559-01-L-8 6-38559-01-R-8	24
Sykon Sykotherm Serie 70	–	–	U 24 x 6	6-38581-01-L-1 6-38581-01-R-1 6-38581-01-L-8 6-38581-01-R-8	U 24 x 6
Sykon Sykotherm Serie 75	–	–	U 24 x 6	6-38581-01-L-1 6-38581-01-R-1 6-38581-01-L-8 6-38581-01-R-8	U 24 x 6
Tebau					
Tebau Therm 70	–	–	U 24 x 8	–	U 24 x 8
Tebau Therm 80	–	–	24	–	U 24 x 8



2
2285 mm

GU-SECURY Automatic4 – 2285 mm



Schliebleisten/Schließbleche/Schließplatten/Bandsicherungen
für Profilsysteme aus Metall



	Schließblech		Schließplatte einstellbar		Bandsicherung	
	Mit Austauschstück	Vorgerichtet für Riegelschaltkontakt ^[1]		Mit montiertem Riegelschaltkontakt	Rahmen Schließkeil	Flügel Einbohrzapfen Länge = 54 mm
	216,5	268	181	211	120	115
	VE = 5	VE = 5	VE = 40	VE = 5	VE = 6	VE = 6
	6-37367-03-L-1 6-37367-03-R-1	-	6-31965-00-L-1 6-31965-00-R-1 6-31965-00-L-8 6-31965-00-R-8	6-39067-01-L-1 6-39067-01-R-1 6-39067-01-L-8 6-39067-01-R-8	6-29526-00-0-1 6-29526-00-0-8	6-28985-10-0-1 6-28985-10-0-8
	6-37368-01-L-1 6-37368-01-L-1 6-37368-01-R-8 6-37368-01-R-8	6-38729-02-L-1 6-38729-02-R-1 6-38729-02-L-8 6-38729-02-R-8	6-31964-00-L-1 6-31964-00-R-1 6-31964-00-L-8 6-31964-00-R-8	6-37492-01-L-1 6-37492-01-R-1 6-37492-01-L-8 6-37492-01-R-8	6-29525-00-0-1 6-29525-00-0-8	6-28985-08-0-1 6-28985-08-0-8
	6-37368-01-L-1 6-37368-01-L-1 6-37368-01-R-8 6-37368-01-R-8	6-38729-02-L-1 6-38729-02-R-1 6-38729-02-L-8 6-38729-02-R-8	6-31964-00-L-1 6-31964-00-R-1 6-31964-00-L-8 6-31964-00-R-8	6-37492-01-L-1 6-37492-01-R-1 6-37492-01-L-8 6-37492-01-R-8	6-29525-00-0-1 6-29525-00-0-8	6-28985-08-0-1 6-28985-08-0-8
	6-37367-01-L-1 6-37367-01-R-1 6-37367-01-L-8 6-37367-01-R-8	-	6-31965-00-L-1 6-31965-00-R-1 6-31965-00-L-8 6-31965-00-R-8	6-39067-01-L-1 6-39067-01-R-1 6-39067-01-L-8 6-39067-01-R-8	6-29526-00-0-1 6-29526-00-0-8	6-28985-08-0-1 6-28985-08-0-8
	6-37367-01-L-1 6-37367-01-R-1 6-37367-01-L-8 6-37367-01-R-8	-	6-31965-00-L-1 6-31965-00-R-1 6-31965-00-L-8 6-31965-00-R-8	6-39067-01-L-1 6-39067-01-R-1 6-39067-01-L-8 6-39067-01-R-8	6-29526-00-0-1 6-29526-00-0-8	6-28985-08-0-1 6-28985-08-0-8
	6-37367-01-L-1 6-37367-01-R-1 6-37367-01-L-8 6-37367-01-R-8	-	6-31965-00-L-1 6-31965-00-R-1 6-31965-00-L-8 6-31965-00-R-8	6-39067-01-L-1 6-39067-01-R-1 6-39067-01-L-8 6-39067-01-R-8	6-29526-00-0-1 6-29526-00-0-8	6-28985-08-0-1 6-28985-08-0-8
	6-37367-01-L-1 6-37367-01-R-1 6-37367-01-L-8 6-37367-01-R-8	-	6-31965-00-L-1 6-31965-00-R-1 6-31965-00-L-8 6-31965-00-R-8	6-39067-01-L-1 6-39067-01-R-1 6-39067-01-L-8 6-39067-01-R-8	6-29526-00-0-1 6-29526-00-0-8	6-28985-08-0-1 6-28985-08-0-8
	6-37368-01-L-1 6-37368-01-L-1 6-37368-01-R-8 6-37368-01-R-8	6-38729-02-L-1 6-38729-02-R-1 6-38729-02-L-8 6-38729-02-R-8	6-31964-00-L-1 6-31964-00-R-1 6-31964-00-L-8 6-31964-00-R-8	6-37492-01-L-1 6-37492-01-R-1 6-37492-01-L-8 6-37492-01-R-8	6-29525-00-0-1 6-29525-00-0-8	6-28985-08-0-1 6-28985-08-0-8
	6-37367-03-L-1 6-37367-03-R-1	-	6-31965-00-L-1 6-31965-00-R-1 6-31965-00-L-8 6-31965-00-R-8	6-39067-01-L-1 6-39067-01-R-1 6-39067-01-L-8 6-39067-01-R-8	6-29526-00-0-1 6-29526-00-0-8	6-28985-10-0-1 6-28985-10-0-8
	6-37367-03-L-1 6-37367-03-R-1	-	6-31965-00-L-1 6-31965-00-R-1 6-31965-00-L-8 6-31965-00-R-8	6-39067-01-L-1 6-39067-01-R-1 6-39067-01-L-8 6-39067-01-R-8	6-29526-00-0-1 6-29526-00-0-8	6-28985-08-0-1 6-28985-08-0-8
	6-38632-02-L-1 6-38632-02-R-1	-	6-31966-00-0-1 ^[2] 6-31966-00-0-8 ^[2]	-	6-29526-00-0-1 6-29526-00-0-8	6-28985-08-0-1 6-28985-08-0-8
	6-38632-02-L-1 6-38632-02-R-1	-	6-31966-00-0-1 ^[2] 6-31966-00-0-8 ^[2]	-	6-29526-00-0-1 6-29526-00-0-8	6-28985-10-0-1 6-28985-10-0-8

^[1] Riegelschaltkontakt Bestellnummer K-19068-00-0-6

^[2] Auf Anfrage

2

2285 mm



GU-SECURY Automatic4 – 2285 mm

Schließleisten/Schließbleche/Schließplatten/Bandsicherungen für Profilsysteme aus Metall



Profilsystem aus Metall	Mehrfachverriegelung GU-SECURY Automatic4			Schließleiste einstellbar 3-teilig (ohne Mittelschließblech) Mit Austauschstück	
	Nuss 8 mm	Nuss 10 mm	Stulp [mm]		Stulp [mm]
Maß L [mm]				2310	
Verpackungseinheit				VE = 5	
Thyssen					
Thyssen Schulte W 70	-	-	24	6-38581-01-L-1 6-38581-01-R-1 6-38581-01-L-8 6-38581-01-R-8	U 24 x 6
Thyssen Schulte W 70	-	-	24	6-38581-01-L-1 6-38581-01-R-1 6-38581-01-L-8 6-38581-01-R-8	U 24 x 6
TKI					
TKI 755	6-36089-22-0-1 6-36089-22-0-8	-	U 24 x 6	6-38581-01-L-1 6-38581-01-R-1 6-38581-01-L-8 6-38581-01-R-8	U 24 x 6
Wicona					
Wicona Wicstyle 65	-	-	24	6-38581-01-L-1 6-38581-01-R-1 6-38581-01-L-8 6-38581-01-R-8	U 24 x 6
Wicona Wicstyle 75 EVO	-	-	24	-	22
Wicona Wicstyle 75 EVO	-	-	22	-	22
Wicona Wicstyle 77	-	-	24	6-38581-01-L-1 6-38581-01-R-1 6-38581-01-L-8 6-38581-01-R-8	U 24 x 6
Wicona Wicstyle 88	-	-	22	-	22
Rahmennut 10/14, Nutlage 9 mm	-	-	24	-	U 20 x 6
Rahmennut 10/14, Nutlage 13 mm	-	-	24	-	U 24 x 6
Rahmennut 12/15, Nutlage 11 mm	-	-	20	-	U 24 x 6
Rahmennut 14/18, Nutlage 9 mm	-	-	24	-	U 20 x 6
Rahmennut 14/18, Nutlage 13 mm	-	-	24	-	U 24 x 6



2
2285 mm

GU-SECURY Automatic4 – 2285 mm

Schließleisten/Schließbleche/Schließplatten/Bandsicherungen für Profilsysteme aus Metall



	Schließblech		Schließplatte einstellbar		Bandsicherung	
	Mit Austauschstück	Vorgerichtet für Riegelschaltkontakt ^[1]		Mit montiertem Riegelschaltkontakt	Rahmen Schließkeil	Flügel Einbohrzapfen Länge = 54 mm
	216,5	268	181	211	120	115
	VE = 5	VE = 5	VE = 40	VE = 5	VE = 6	VE = 6
	6-37367-01-L-1 6-37367-01-R-1 6-37367-01-L-8 6-37367-01-R-8	-	6-31965-00-L-1 6-31965-00-R-1 6-31965-00-L-8 6-31965-00-R-8	6-39067-01-L-1 6-39067-01-R-1 6-39067-01-L-8 6-39067-01-R-8	6-29526-00-0-1 6-29526-00-0-8	6-28985-10-0-1 6-28985-10-0-8
	6-37367-01-L-1 6-37367-01-R-1 6-37367-01-L-8 6-37367-01-R-8	-	6-31965-00-L-1 6-31965-00-R-1 6-31965-00-L-8 6-31965-00-R-8	6-39067-01-L-1 6-39067-01-R-1 6-39067-01-L-8 6-39067-01-R-8	6-29526-00-0-1 6-29526-00-0-8	6-28985-10-0-1 6-28985-10-0-8
	6-37367-03-L-1 6-37367-03-R-1	-	6-31965-00-L-1 6-31965-00-R-1 6-31965-00-L-8 6-31965-00-R-8	6-39067-01-L-1 6-39067-01-R-1 6-39067-01-L-8 6-39067-01-R-8	6-29526-00-0-1 6-29526-00-0-8	6-28985-08-0-1 6-28985-08-0-8
	6-37367-01-L-1 6-37367-01-R-1 6-37367-01-L-8 6-37367-01-R-8	-	6-31965-00-L-1 6-31965-00-R-1 6-31965-00-L-8 6-31965-00-R-8	6-39067-01-L-1 6-39067-01-R-1 6-39067-01-L-8 6-39067-01-R-8	6-29526-00-0-1 6-29526-00-0-8	6-28985-10-0-1 6-28985-10-0-8
	6-37007-01-L-8 6-37007-01-R-8	6-37007-02-L-8 6-37007-02-R-8	6-37025-01-L-8 6-37025-01-R-8	-	-	-
	6-37007-01-L-8 6-37007-01-R-8	6-37007-02-L-8 6-37007-02-R-8	6-37025-01-L-8 6-37025-01-R-8	-	-	-
	6-37367-01-L-1 6-37367-01-R-1 6-37367-01-L-8 6-37367-01-R-8	-	6-31965-00-L-1 6-31965-00-R-1 6-31965-00-L-8 6-31965-00-R-8	6-39067-01-L-1 6-39067-01-R-1 6-39067-01-L-8 6-39067-01-R-8	6-29526-00-0-1 6-29526-00-0-8	6-28985-10-0-1 6-28985-10-0-8
	6-38980-01-L-8 6-38980-01-R-8	-	-	-	-	-
	6-38678-04-L-1 6-38678-04-R-1	-	-	-	-	-
	6-38679-09-L-1 6-38679-09-R-1	-	-	-	-	-
	6-38679-05-L-1 6-38679-05-R-1	-	-	-	-	-
	6-38678-03-L-1 6-38678-03-R-1	-	-	-	-	-
	6-38679-08-L-1 6-38679-08-R-1	-	-	-	-	-

^[1] Riegelschaltkontakt Bestellnummer K-19068-00-0-6

2

2285 mm



GU-SECURY Automatic4 – 2285 mm

Winkelschließbleche für Profilsysteme aus Holz



Profilsystem aus Holz	Mehrfachverriegelung GU-SECURY Automatic4 siehe Seite 412		
	Stulp [mm]	Nutlage [mm]	Falzlufte [mm]
Maß L x B x T [mm]			
Verpackungseinheit			
Falzlufte			
Falzlufte 4 mm; 28 x 9 mm	20	15	4
Falzlufte 4 mm; 28 x 9 mm	20	13	4
Falzlufte 4 mm; 28 x 9 mm	20	11	4
Falzlufte 4 mm	20	10	4
Falzlufte 4 mm	16	9	4
Leitz-System			
Leitz-System	U 30 x 10	15	4
Leitz-System	20	15	4
Leitz-System	20	13	4
Euronut			
Euronut 7/8 x 4 mm	16	9	12
Eurofalz			
Eurofalz 18 x 8 mm	16	9	12
Eurofalz 20 x 8 mm	16	9	12
Eurofalz 24 x 8 mm	20	13	12
Eurofalz 24 x 8 mm	16	13	12
Eurofalz 30 x 8 mm rund	20	13	12
Eurofalz 30 x 8 mm rund	16	13	12

2
2285 mm

GU-SECURY Automatic4 – 2285 mm

Winkelschließbleche für Profilsysteme aus Holz



Sicherheitswinkelschließblech für Türen nach EN 1627		Winkelschließblech für Türen nach EN 1627			Winkelschließblech		
	Mit Austauschstück 20 für Einbau E-Öffner	Zum Einfräsen Mit Einbohrzapfen	Mit geringer Ansichtsbreite		Mit 2 Endstücken Mit Austauschstück	Mit Austauschstück 16/4 für Einbau E-Öffner	Mit geringer Ansichtsbreite
				Mit Austauschstück 20 für Einbau E-Öffner			
250 x 25 x 33	250 x 25 x 33	250 x 25 x 33	250 x 25 x 16,5	250 x 20 x 16,5	216,5 x ** x 6/33	250 x 22,5 x 32	300 x 20 x 20
VE = 5	VE = 5	VE = 40	VE = 5	VE = 5	VE = 6	VE = 6	VE = 6
-	-	-	-	-	-	-	-
-	-	-	-	-	-	-	-
9-29556-00-L-1 9-29556-00-R-1	6-23563-00-L-1 6-23563-00-L-8 6-23563-00-R-1 6-23563-00-R-8	6-27914-00-L-1 6-27914-00-R-1	9-32998-00-L-1 9-32998-00-R-1	6-25544-00-L-1 6-25544-00-L-8 6-25544-00-R-1 6-25544-00-R-8	-	-	9-29558-00-0-1
-	-	-	-	-	-	6-24156-00-L-1 6-24156-00-R-1	-
-	-	-	-	-	-	-	-
-	-	-	-	-	-	-	-
-	-	-	-	-	6-38653-01-L-1 6-38653-01-R-1	-	-
-	-	-	-	-	6-38643-01-L-1 6-38643-01-R-1	-	-
-	-	-	-	-	6-38654-01-L-1 6-38654-01-R-1	-	-
-	-	-	-	-	6-38653-03-L-1 6-38653-03-R-1	-	-
-	-	-	-	-	6-38653-03-L-1 6-38653-03-R-1	-	-
-	-	-	-	-	-	-	-
-	-	-	-	-	-	-	-

2
2285 mm
III

GU-SECURY Automatic4 – 2285 mm

Schließbleche für Profilsysteme aus Holz










Profilsystem aus Holz	Mehrfachverriegelung GU-SECURY Automatic4 siehe Seite 412		
	Stulp [mm]	Nutlage [mm]	Falzlufte [mm]
Maß L x B x T [mm]			
Verpackungseinheit			
Falzlufte			
Falzlufte 4 mm; 28 x 9 mm	20	15	4
Falzlufte 4 mm; 28 x 9 mm	20	13	4
Falzlufte 4 mm; 28 x 9 mm	20	11	4
Falzlufte 4 mm	20	10	4
Falzlufte 4 mm	16	9	4
Leitz-System			
Leitz-System	U 30 x 10	15	4
Leitz-System	20	15	4
Leitz-System	20	13	4
Euronut			
Euronut 7/8 x 4 mm	16	9	12
Eurofalz			
Eurofalz 18 x 8 mm	16	9	12
Eurofalz 20 x 8 mm	16	9	12
Eurofalz 24 x 8 mm	20	13	12
Eurofalz 24 x 8 mm	16	13	12
Eurofalz 30 x 8 mm rund	20	13	12
Eurofalz 30 x 8 mm rund	16	13	12

2
2285 mm

GU-SECURY Automatic4 – 2285 mm

Schließbleche für Profilsysteme aus Holz



Schließblech Zum Einfräsen Mit 2 Endstücken	Schließblech mit geringer Ansichtsbreite		Schließblech U-Form			Schließblech L-Form		Schließblech Vorgereitet für Riegelschaltkon- takt ^[1]
	Zum Einfräsen Mit Aus- tauschstück	Zum Einfräsen	Mit 2 Endstücken	Mit 2 Endstücken Mit Aus- tauschstück	Mit 2 Endstücken Fallenandruck einstellbar	Mit 2 Endstücken Mit Aus- tauschstück		
231 x 18 x 6	208 x 20 x 8,5	208 x ** x 8,5	216,5 x ** x 6/6	216,5 x ** x 6/6	231 x 18 x 6	216,5 x 29 x 8	268 x 28 x 9	
VE = 5	VE = 5	VE = 40	VE = 5	VE = 5	VE = 6	VE = 6	VE = 6	
								
-	6-29476-03-L-1 6-29476-03-R-1 6-29476-03-L-1T 6-29476-03-R-1T	-	-	-	-	-	6-37931-03-L-1 6-37931-03-R-1	
-	6-29476-02-L-1 6-29476-02-R-1 6-29476-02-L-1T 6-29476-02-R-1T	-	-	-	-	-	6-37931-02-L-1 6-37931-02-R-1	
-	6-29476-01-L-1 6-29476-01-R-1	-	-	-	-	-	-	
-	6-27594-00-L-1 6-27594-00-R-1	9-28456-00-0-1	-	-	-	-	-	
6-29094-01-L-1 6-29094-01-R-1	-	G-16350-00-0-1	-	-	-	-	-	
-	-	-	-	-	-	-	-	
-	-	-	-	-	-	-	-	
-	-	-	-	-	-	-	-	
-	-	-	-	6-38679-01-L-1 6-38679-01-R-1	-	-	-	
-	-	-	6-38733-01-0-1	-	6-29094-02-L-1 6-29094-02-R-1	-	-	
-	-	-	-	6-38678-01-L-1 6-38678-01-R-1	-	-	-	
-	-	-	6-38733-02-L-1 6-38733-02-R-1	6-38679-07-L-1 6-38679-07-R-1	-	-	-	
-	-	-	6-38733-02-L-1 6-38733-02-R-1	6-38679-07-L-1 6-38679-07-R-1	-	-	-	
-	-	-	-	-	-	6-37349-01-L-1 6-37349-01-R-1	-	
-	-	-	-	-	-	6-37349-01-L-1 6-37349-01-R-1	-	

^[1] Riegelschaltkontakt Bestellnummer K-19068-00-0-6

2

2285 mm



GU-SECURY Automatic4 – 2285 mm

Schließplatten für Profilsysteme aus Holz





Profilsystem aus Holz	Mehrfachverriegelung GU-SECURY Automatic4 siehe Seite 412		
	Stulp [mm]	Nutlage [mm]	Falzlufte [mm]
Maß L x B x T [mm]			
Verpackungseinheit			
Falzlufte			
Falzlufte 4 mm; 28 x 9 mm	20	15	4
Falzlufte 4 mm; 28 x 9 mm	20	13	4
Falzlufte 4 mm; 28 x 9 mm	20	11	4
Falzlufte 4 mm	20	10	4
Falzlufte 4 mm	16	9	4
Leitz-System			
Leitz-System	U 30 x 10	15	4
Leitz-System	20	15	4
Leitz-System	20	13	4
Euronut			
Euronut 7/8 x 4 mm	16	9	12
Eurofalz			
Eurofalz 18 x 8 mm	16	9	12
Eurofalz 20 x 8 mm	16	9	12
Eurofalz 24 x 8 mm	20	13	12
Eurofalz 24 x 8 mm	16	13	12
Eurofalz 30 x 8 mm rund	20	13	12
Eurofalz 30 x 8 mm rund	16	13	12

2
2285 mm

GU-SECURY Automatic4 – 2285 mm

Schließplatten für Profilsysteme aus Holz



Schließplatte U-Form Mit 2 Endstücken	Schließplatte L-Form Mit 2 Endstücken Mit Austauschstück	Schließplatte Zum Einfräsen	Schließplatte Mit montiertem Riegelschaltkontakt
L = 181	-	auf Anfrage	211 x 28 x 9
VE = 5	VE = 5	VE = 6	VE = 6
			
-	-	6-32042-02-L-1 6-32042-02-R-1	6-38763-02-L-1 6-38763-02-R-1
-	-	6-32042-01-L-1 6-32042-01-R-1	6-38763-01-L-1 6-38763-01-R-1
-	-	6-32041-00-L-1 6-32041-00-R-1	-
-	-	6-32043-00-0-1	-
-	-	-	-
-	-	-	-
-	-	-	-
6-32045-04-L-1 6-32045-04-R-1	-	-	-
6-32045-01-L-1 6-32045-01-R-1	-	-	-
6-32045-02-L-1 6-32045-02-R-1	-	-	-
-	-	-	-
-	-	-	-
-	-	-	-
-	-	-	-

2

2285 mm



GU-SECURY Automatic4 – 2285 mm

Schließleisten/Bandsicherungen für Profilsysteme aus Holz




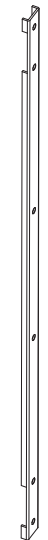
Profilsystem aus Holz	Mehrfachverriegelung GU-SECURY Automatic4 siehe Seite 412		
	Stulp [mm]	Nutlage [mm]	Falzlufte [mm]
Maß L x B x T [mm]			
Verpackungseinheit			
Falzlufte			
Falzlufte 4 mm; 28 x 9 mm	20	15	4
Falzlufte 4 mm; 28 x 9 mm	20	13	4
Falzlufte 4 mm; 28 x 9 mm	20	11	4
Falzlufte 4 mm	20	10	4
Falzlufte 4 mm	16	9	4
Leitz-System			
Leitz-System	U 30 x 10	15	4
Leitz-System	20	15	4
Leitz-System	20	13	4
Euronut			
Euronut 7/8 x 4 mm	16	9	12
Eurofalz			
Eurofalz 18 x 8 mm	16	9	12
Eurofalz 20 x 8 mm	16	9	12
Eurofalz 24 x 8 mm	20	13	12
Eurofalz 24 x 8 mm	16	13	12
Eurofalz 30 x 8 mm rund	20	13	12
Eurofalz 30 x 8 mm rund	16	13	12

2
2285 mm

GU-SECURY Automatic4 – 2285 mm

Schließeleisten/Bandsicherungen für Profilsysteme aus Holz



Schließeleiste einstellbar	Bandsicherung	Blendleiste für Bandsicherung
1-teilig Mit Austauschstück für Einbau E-Öffner, Länge = 2310 mm	auf Anfrage	auf Anfrage
VE = 5	VE = 5	
		
-	K-14748-00-0-1	-
6-39587-01-L-1 6-39587-01-R-1	K-14748-00-0-1	-
-	K-14748-00-0-1	-
-	-	-
-	-	-
-	K-17093-00-0-1	K-17092-00-0-1
-	K-17093-00-0-1	K-17092-00-0-1
-	K-17093-00-0-1	K-17092-00-0-1
-	K-14580-00-0-1	-
-	K-14159-00-0-1	-
-	K-14159-00-0-1	-
-		-
-		-
-		-
-		-

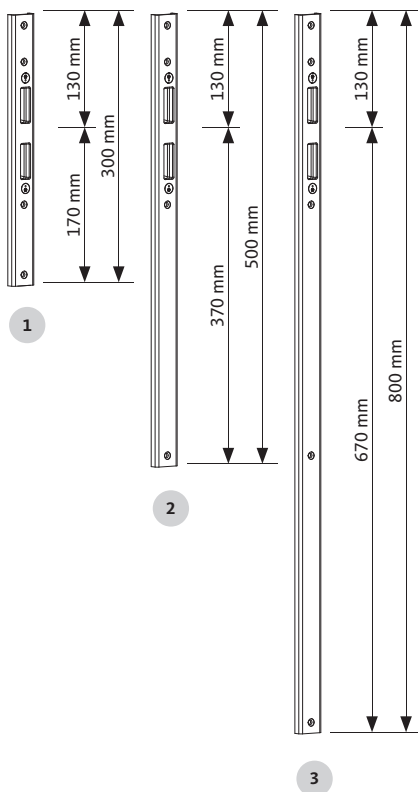

2

2285 mm



GU-SECURITY Automatic4 – 2285 mm

Verlängerungen (für Schließeiste) für Türen aus Holz, Kunststoff und Metall



Verlängerungen (für Schließeiste) für Türen aus Holz, Kunststoff und Metall

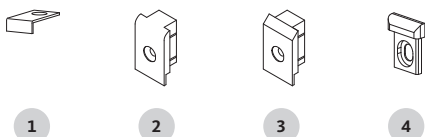
Bezeichnung	Stulp [mm]	Stulpende	VE	Bestellnummer [1]
1 Verlängerung Schließeiste Automatic4 Für Verriegelungssitz + 300 mm	diverse	eckig oder rund	-	auf Anfrage
2 Verlängerung Schließeiste Automatic4 Für Verriegelungssitz + 500 mm	diverse	eckig oder rund	-	auf Anfrage
3 Verlängerung Schließeiste Automatic4 Für Verriegelungssitz + 800 mm	diverse	eckig oder rund	-	auf Anfrage

[1] Farbtyp: 1 = ferGUard*silber, 8 = Edelstahl matt

2

2285 mm

IV



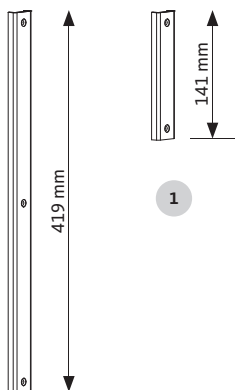
Klemmstück/Endstück für Türen aus Holz, Kunststoff und Metall

Bezeichnung	Stulp [mm]	Form	VE	Bestellnummer [1]
1 Klemmstück für Flachstulp	-	-	100	9-29498-00-0-1
2 Endstück für Flachstulp	16	abgerundet	100	9-35946-01-0-1
	20	abgerundet	100	9-35946-02-0-1
3 Endstück für Flachstulp	20	abgeschrägt	100	9-35946-03-0-1
	24	abgeschrägt	100	9-35946-04-0-1
4 Endstück für U-Stulp	U 24 x 6	-	200	9-39909-01-0-6

[1] Farbtyp: 1 = ferGUard*silber, 6 = schwarz eingefärbt, RAL 9005

GU-SECURY Automatic4 – 2285 mm

Ansatzstulpe (für Schließeiste) für Türen aus Holz, Kunststoff und Metall



1

Ansatzstulpe (für Schließeiste) für Türen aus Holz, Kunststoff und Metall

Bezeichnung	Stulp [mm]	Stulpende	VE	Bestellnummer [1]
1 Ansatzstulp oben L = 419 mm Für SECURY Schließeisten	U 30 x 10	eckig	10	9-48689-23-0-1 9-48689-23-0-8
	U 24 x 6	eckig	10	9-48689-29-0-1 9-48689-29-0-8
	U 24 x 6	eckig mit Endstück	10	6-39069-29-0-1 6-39069-29-0-8
	diverse	-	-	auf Anfrage
2 Ansatzstulp unten L = 141 mm Für SECURY Schließeisten	U 30 x 10	eckig	10	9-48688-23-0-1 9-48688-23-0-8
	U 24 x 6	eckig	10	9-48688-29-0-1
	U 24 x 6	eckig mit Endstück	10	6-37850-29-0-1
	diverse	-	-	auf Anfrage

[1] Farbtyp: 1 = ferGUard*silber, 8 = Edelstahl matt

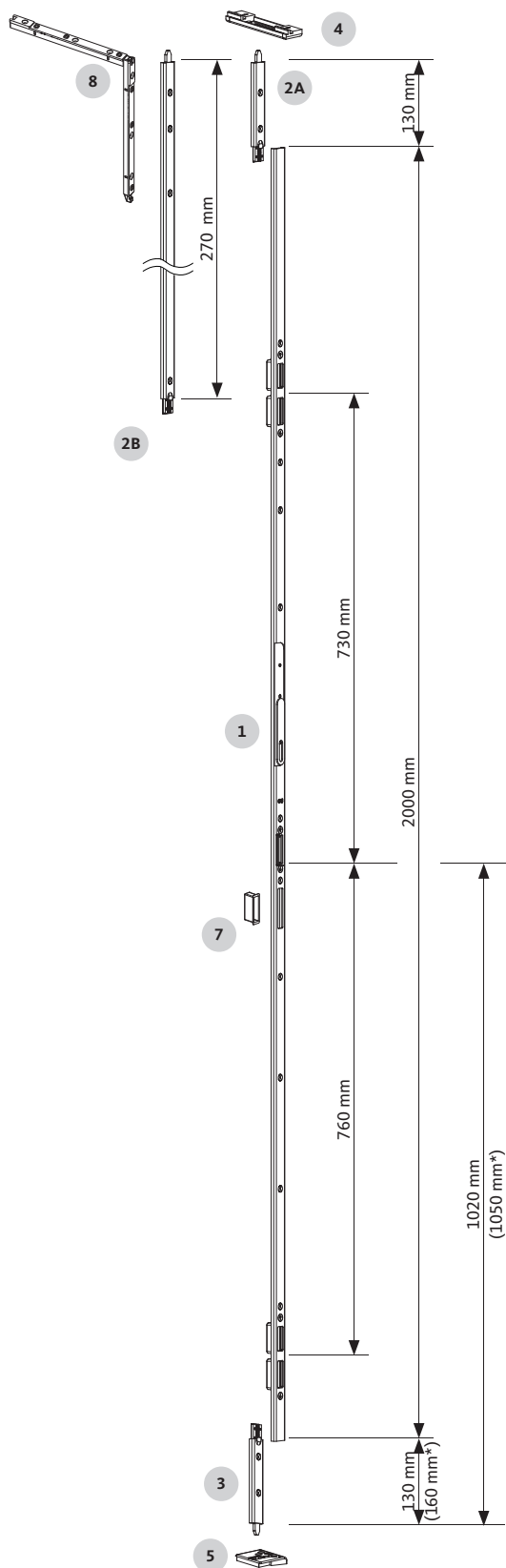
2

2285 mm

IV

GU-SECURITY Automatic4 – 2285 mm

Falzhebelgetriebe für Profilsysteme aus Kunststoff



Falzhebelgetriebe, 1-teilig – Falzluft 12 mm

- Drückerhöhe 1020 mm oder 1050 mm
- Für Mehrfachverriegelungen mit 16 mm Stulp
- Nutlage 14 mm

* Bei Verwendung der Ausschlusseinheit 160 ist die Drückerhöhe 1050 mm

2

2285 mm



GU-SECURY Automatic4 – 2285 mm

Falzhebelgetriebe für Profilsysteme aus Kunststoff



Falzhebelgetriebe und Ausschlusseinheiten

Bezeichnung	Stulplänge [mm]	VE	Nutlage 14 mm Stulpform U 26 x 8 mm Bestellnummer	
			DIN L	DIN R
1 Falzhebelgetriebe (Verriegelungssitz 730/760)	2000	5	auf Anfrage	auf Anfrage
2A Ausschlusseinheit 130 oben	130	20	6-35766-61-R-1	6-35766-61-L-1
2B Ausschlusseinheit 270 oben	270	20	6-35766-62-R-1	6-35766-62-L-1
3 Ausschlusseinheit 130 unten (für DH 1020 mm) Ausschlusseinheit 160 unten (für DH 1050 mm)	130	20	6-35766-61-L-1	6-35766-61-R-1
	160	20	auf Anfrage	auf Anfrage
4 Schließplatte oben	-	40	je nach Profilsystem 6-35579-**-0-1	je nach Profilsystem 6-35579-**-0-1
5 Schließplatte unten für GU-Systembodenschwelle alternativ: Schließplatte unten für Aluminiumbodenschwelle HTS	-	40	6-39094-02-0-1	6-39094-02-0-1
	-	40	6-33694-00-0-1	6-33694-00-0-1
6A Verlängerung 500	500	5	auf Anfrage	auf Anfrage
6B Verlängerung 800	800	5	auf Anfrage	auf Anfrage

2

2285 mm

V

Beschlagbedarf pro Standflügel

Bezeichnung	Flügelalzhöhe [mm]	Verriegelungs-sitz oben [mm]	Stulplänge [mm]	Ausschlusseinheit	
				130	270
1 Falzhebelgetriebe	2030-2260	730	2000	2 [2]	-
	2261-2400			1	1
2A Ausschlusseinheit 130 oben					
2B Ausschlusseinheit 270 oben					
3 Ausschlusseinheit 130/160 unten [1]					
4 Schließplatte oben					
5 Schließplatte unten für GU-Systembodenschwelle alternativ: Schließplatte unten für Aluminiumbodenschwelle HTS					
6A Verlängerung 500	Die Länge (500/800 mm) muss zu der Flügelalzhöhe addiert werden				
6B Verlängerung 800					

[1] Wird die Ausschlusseinheit 160 unten eingesetzt, muss zur Flügelalzhöhe 30 mm addiert werden (Drückerhöhe 1050 mm).

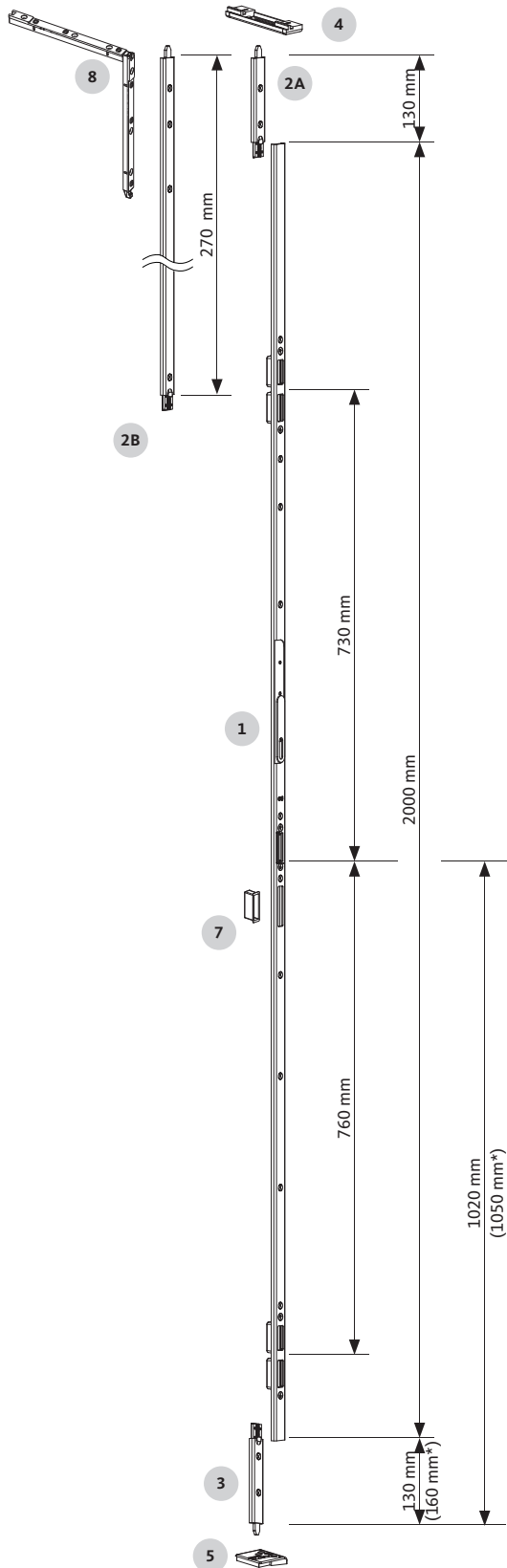
[2] Ausschlusseinheit 1x oben und 1x unten

Wunschteile

Bezeichnung	VE	Bestellnummer
7 Abdeckgehäuse Riegel	40	9-43952-01-0-6
8 Ausschlussstabilisatoren	1	K-18231-00-0-0

GU-SECURITY Automatic4 – 2285 mm

Falzhebelgetriebe für Profilsysteme aus Kunststoff



Falzhebelgetriebe, 1-teilig – Falzluft 12 mm

- Drückerhöhe 1020 mm oder 1050 mm
- Für Mehrfachverriegelungen mit 24 mm Stulp
- Nutlage 13 mm

* Bei Verwendung der Ausschlusseinheit 160 ist die Drückerhöhe 1050 mm

2

2285 mm



GU-SECURY Automatic4 – 2285 mm

Falzhebelgetriebe für Profilsysteme aus Kunststoff



Falzhebelgetriebe und Ausschlusseinheiten

Bezeichnung	Stulplänge [mm]	VE	Nutlage 13 mm Stulpform U 26 x 8 mm Bestellnummer	
			DIN L	DIN R
1 Falzhebelgetriebe (Verriegelungssitz 730/760)	2000	5	6-38439-34-L-1 [3]	6-38439-34-R-1 [3]
2A Ausschlusseinheit 130 oben	130	20	6-35766-11-0-1	6-35766-11-0-1
2B Ausschlusseinheit 270 oben	270	20	6-35766-51-0-1	6-35766-51-0-1
3 Ausschlusseinheit 130 unten (für DH 1020 mm)	130	20	6-35766-11-0-1	6-35766-11-0-1
	Ausschlusseinheit 160 unten (für DH 1050 mm)	160	20	6-39317-34-0-1
4 Schließplatte oben	-	40	je nach Profilsystem 6-35579-**-0-1	je nach Profilsystem 6-35579-**-0-1
5 Schließplatte unten für GU-Systembodenschwelle alternativ: Schließplatte unten für Aluminiumbodenschwelle HTS	-	40	6-39094-01-0-1	6-39094-01-0-1
	-	40	6-33694-00-0-1	6-33694-00-0-1
6A Verlängerung 500	500	5	6-38500-34-L-1 [3]	6-38500-34-R-1 [3]
6B Verlängerung 800	800	5	6-38502-34-L-1 [3]	6-38502-34-R-1 [3]

[3] auf Anfrage

Beschlagbedarf pro Standflügel

Bezeichnung	Flügelalzhöhe [mm]	Verriegelungs-sitz oben [mm]	Stulplänge [mm]	Ausschlusseinheit	
				130	270
1 Falzhebelgetriebe	2030-2260	730	2000	2 [2]	-
	2261-2400			1	1
2A Ausschlusseinheit 130 oben					
2B Ausschlusseinheit 270 oben					
3 Ausschlusseinheit 130/160 unten [1]					
4 Schließplatte oben					
5 Schließplatte unten für GU-Systembodenschwelle alternativ: Schließplatte unten für Aluminiumbodenschwelle HTS					
6A Verlängerung 500	Die Länge (500/800 mm) muss zu der Flügelalzhöhe addiert werden				
6B Verlängerung 800					

[1] Wird die Ausschlusseinheit 160 unten eingesetzt, muss zur Flügelalzhöhe 30 mm addiert werden (Drückerhöhe 1050 mm).

[2] Ausschlusseinheit 1x oben und 1x unten

Wunschteile

Bezeichnung	VE	Bestellnummer
7 Abdeckgehäuse Riegel	40	9-43952-01-0-6
8 Ausschlussstabilisatoren	1	K-18231-00-0-0

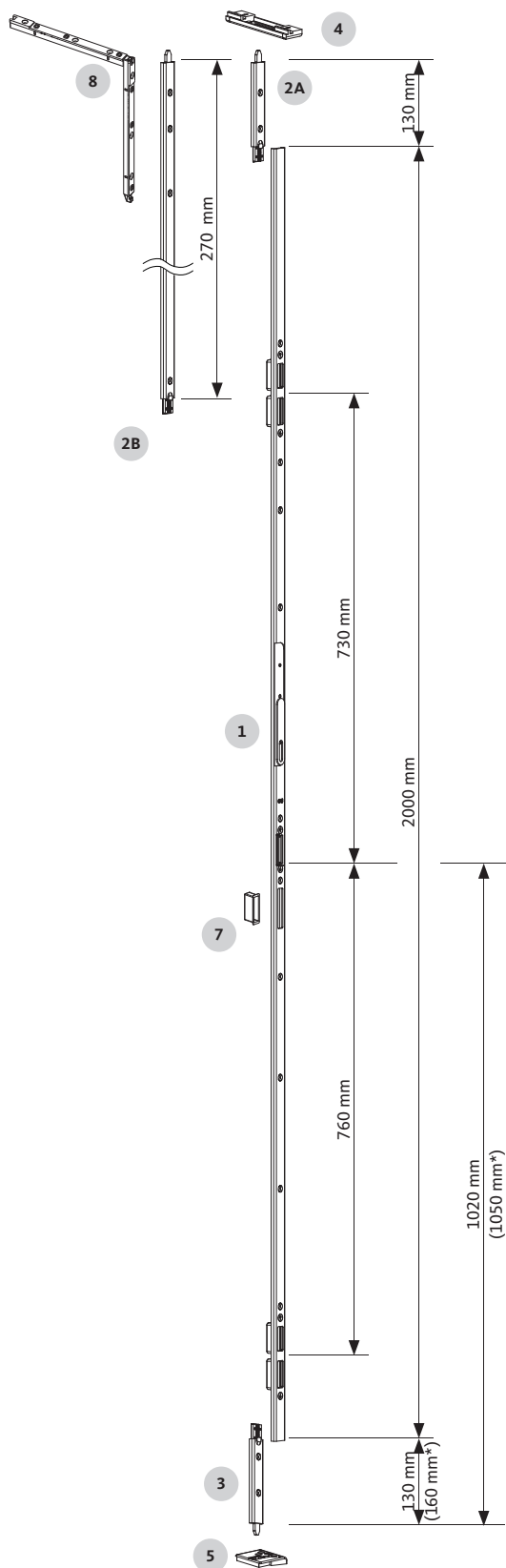
2

2285 mm

V

GU-SECURITY Automatic4 – 2285 mm

Falzhebelgetriebe für Profilsysteme aus Kunststoff



Falzhebelgetriebe, 1-teilig – Falzluft 12 mm

- Drückerhöhe 1020 mm oder 1050 mm
- Für Mehrfachverriegelungen mit 20 mm oder 16 mm Stulp
- Nutlage 12 mm oder 13 mm

* Bei Verwendung der Ausschlusseinheit 160 ist die Drückerhöhe 1050 mm

2

2285 mm



GU-SECURY Automatic4 – 2285 mm

Falzhebelgetriebe für Profilsysteme aus Kunststoff



Falzhebelgetriebe und Ausschlusseinheiten

Bezeichnung	Stulplänge [mm]	VE	Nutlage 12 mm [4]		Nutlage 13 mm	
			Stulpform U 26 x 8 mm		Stulpform U 26 x 8 mm	
			Bestellnummer		Bestellnummer	
			DIN L	DIN R	DIN L	DIN R
1 Falzhebelgetriebe (Verriegelungssitz 730/760)	2000	5	6-38439-33-L-1	6-38439-33-R-1	6-38439-34-L-1 [3]	6-38439-34-R-1 [3]
2A Ausschlusseinheit 130 oben	130	20	6-35766-13-R-1	6-35766-13-L-1	6-35766-11-0-1	6-35766-11-0-1
2B Ausschlusseinheit 270 oben	270	20	6-35766-53-R-1	6-35766-53-L-1	6-35766-51-0-1	6-35766-51-0-1
3 Ausschlusseinheit 130 unten (für DH 1020 mm)	130	20	6-35766-13-L-1	6-35766-13-R-1	6-35766-11-0-1	6-35766-11-0-1
	Ausschlusseinheit 160 unten (für DH 1050 mm)	160	20	6-39317-33-L-1	6-39317-33-R-1	6-39317-34-0-1
4 Schließplatte oben	–	40	je nach Profilsystem 6-35579-**-0-1	je nach Profilsystem 6-35579-**-0-1	je nach Profilsystem 6-35579-**-0-1	je nach Profilsystem 6-35579-**-0-1
5 Schließplatte unten für GU-Systembodenschwelle	–	40	6-39094-01-0-1	6-39094-01-0-1	6-39094-01-0-1	6-39094-01-0-1
alternativ: Schließplatte unten für Aluminiumbodenschwelle HTS	–	40	6-33694-00-0-1	6-33694-00-0-1	6-33694-00-0-1	6-33694-00-0-1
6A Verlängerung 500	500	5	6-38500-33-L-1 [3]	6-38500-33-R-1 [3]	6-38500-34-L-1 [3]	6-38500-34-R-1 [3]
6B Verlängerung 800	800	5	6-38502-33-L-1 [3]	6-38502-33-R-1 [3]	6-38502-34-L-1 [3]	6-38502-34-R-1 [3]

[3] auf Anfrage

[4] Elektro-Türöffner Nr. 5 einsetzbar

2

2285 mm

V

Beschlagbedarf pro Standflügel

Bezeichnung	Flügelalzhöhe [mm]	Verriegelungs-sitz oben [mm]	Stulplänge [mm]	Ausschlusseinheit	
				130	270
1 Falzhebelgetriebe	2030–2260	730	2000	2 [2]	–
	2261–2400			1	1
2A Ausschlusseinheit 130 oben					
2B Ausschlusseinheit 270 oben					
3 Ausschlusseinheit 130/160 unten [1]					
4 Schließplatte oben					
5 Schließplatte unten für GU-Systembodenschwelle					
alternativ: Schließplatte unten für Aluminiumbodenschwelle HTS					
6A Verlängerung 500	Die Länge (500/800 mm) muss zu der Flügelalzhöhe addiert werden				
6B Verlängerung 800					

[1] Wird die Ausschlusseinheit 160 unten eingesetzt, muss zur Flügelalzhöhe 30 mm addiert werden (Drückerhöhe 1050 mm).

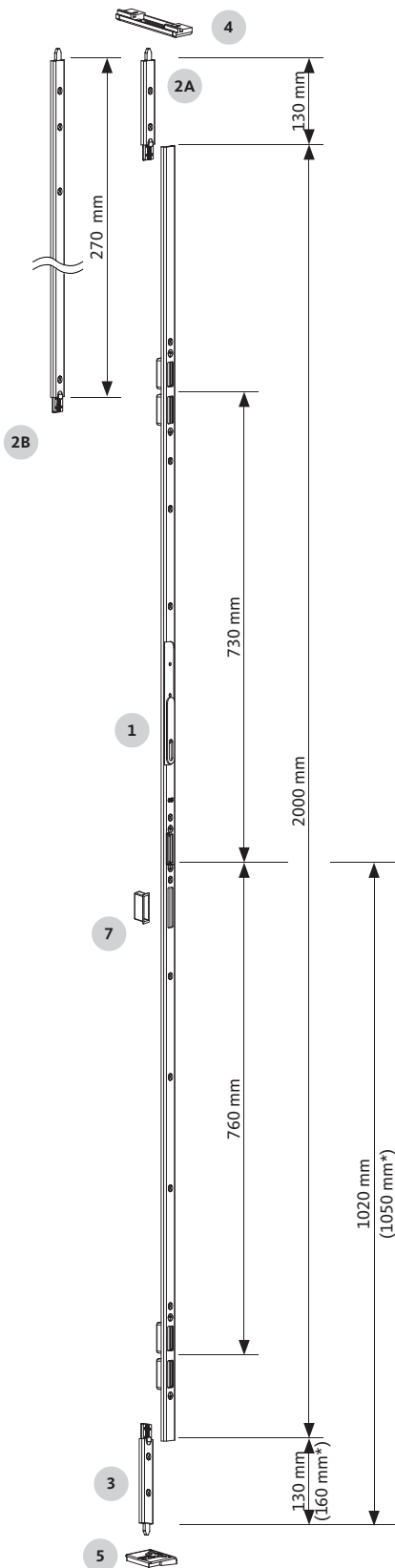
[2] Ausschlusseinheit 1x oben und 1x unten

Wunschteile

Bezeichnung	VE	Bestellnummer
7 Abdeckgehäuse Riegel	40	9-43952-01-0-6
8 Ausschlussstabilisatoren	1	K-18231-00-0-0

GU-SECURY Automatic4 – 2285 mm

Falzhebelgetriebe für Profilsysteme aus Metall



Falzhebelgetriebe, 1-teilig – Falzluft 12 bis 17 mm

- Drückerhöhe 1020 mm oder 1050 mm
- Für Mehrfachverriegelungen mit 24 mm Stulp
- Nutlage 12 mm

* Bei Verwendung der Ausschlusseinheit 160 ist die Drückerhöhe 1050 mm

2

2285 mm



GU-SECURY Automatic4 – 2285 mm

Falzhebelgetriebe für Profilsysteme aus Metall



Falzhebelgetriebe und Ausschlusseinheiten

Bezeichnung	Stulplänge [mm]	VE	Nutlage 12 mm Stulpform U 24 x 8 mm Bestellnummer	
			DIN L	DIN R
1 Falzhebelgetriebe (Verriegelungssitz 730/760)	2000	5	6-37901-32-L-1 [3]	6-37901-32-R-1 [3]
2A Ausschlusseinheit 130 oben	130	20	6-35765-01-0-1	6-35765-01-0-1
2B Ausschlusseinheit 270 oben	270	20	6-35765-41-0-1	6-35765-41-0-1
3 Ausschlusseinheit 130 unten (für DH 1020 mm) Ausschlusseinheit 160 unten (für DH 1050 mm)	130	20	6-35765-01-0-1	6-35765-01-0-1
	160	20	6-39293-32-0-1 [3]	6-39293-32-0-1 [3]
4 Schließplatte oben	-	40	6-38748-01-0-1	6-38748-01-0-1
5 Schließplatte unten für GU-Systembodenschwelle alternativ: Schließplatte unten für Aluminiumbodenschwelle HTS	-	40	6-39094-01-0-1	6-39094-01-0-1
	-	40	6-33694-00-0-1	6-33694-00-0-1
6A Verlängerung 500	500	5	6-37597-32-L-1 [3]	6-37597-32-R-1 [3]
6B Verlängerung 800	800	5	6-37599-32-L-1 [3]	6-37599-32-R-1 [3]

[3] auf Anfrage

Beschlagbedarf pro Standflügel

Bezeichnung	Flügelalzhöhe [mm]	Verriegelungs-sitz oben [mm]	Stulplänge [mm]	Ausschlusseinheit	
				130	270
1 Falzhebelgetriebe	2030-2260	730	2000	2 [2]	-
	2261-2400			1	1
2A Ausschlusseinheit 130 oben					
2B Ausschlusseinheit 270 oben					
3 Ausschlusseinheit 130/160 unten [1]					
4 Schließplatte oben					
5 Schließplatte unten für GU-Systembodenschwelle alternativ: Schließplatte unten für Aluminiumbodenschwelle HTS					
6A Verlängerung 500	Die Länge (500/800 mm) muss zu der Flügelalzhöhe addiert werden				
6B Verlängerung 800					

[1] Wird die Ausschlusseinheit 160 unten eingesetzt, muss zur Flügelalzhöhe 30 mm addiert werden (Drückerhöhe 1050 mm).

[2] Ausschlusseinheit 1x oben und 1x unten

Wunschteile

Bezeichnung	VE	Bestellnummer
7 Abdeckgehäuse Riegel	40	9-43952-01-0-6

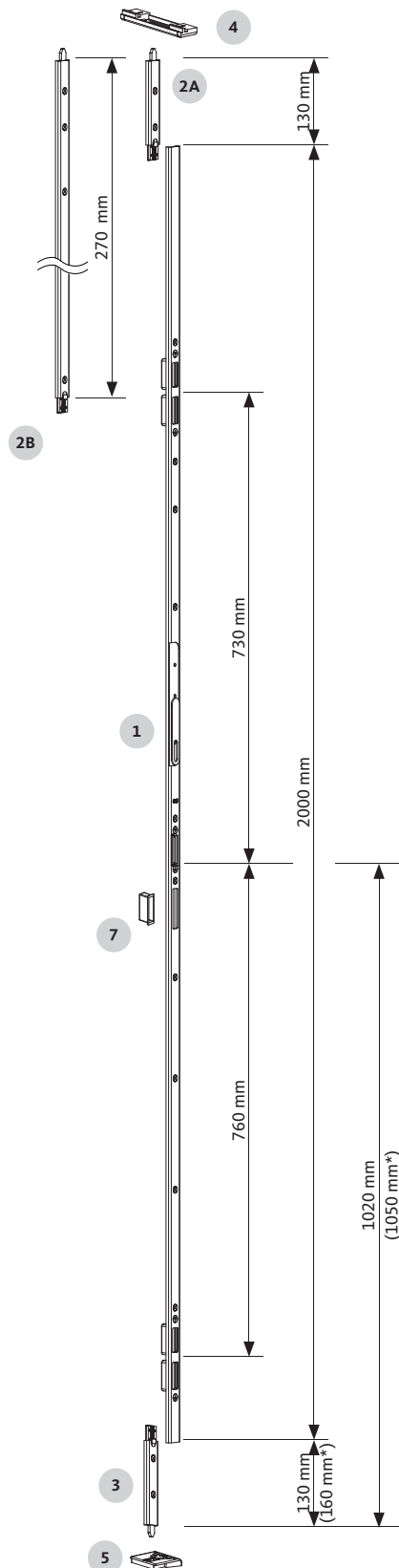
2

2285 mm

V

GU-SECURITY Automatic4 – 2285 mm

Falzhebelgetriebe für Profilsysteme aus Holz



Falzhebelgetriebe, 1-teilig – Falzluft 4 mm

- Drückerhöhe 1020 mm oder 1050 mm
- Für Mehrfachverriegelungen mit 20 mm Stulp
- Nutlage 10 mm

* Bei Verwendung der Ausschlusseinheit 160 ist die Drückerhöhe 1050 mm

2

2285 mm



GU-SECURY Automatic4 – 2285 mm

Falzhebelgetriebe für Profilsysteme aus Holz



Falzhebelgetriebe und Ausschlusseinheiten

Bezeichnung	Stulplänge [mm]	VE	Nutlage 10 mm [4] Stulpform U 24 x 8 mm Bestellnummer	
			DIN L	DIN R
1 Falzhebelgetriebe (Verriegelungssitz 730/760)	2000	5	6-37901-31-L-1 [3]	6-37901-31-R-1 [3]
2A Ausschlusseinheit 130 oben	130	20	6-35765-03-R-1	6-35765-03-L-1
2B Ausschlusseinheit 270 oben	270	20	6-35765-43-R-1	6-35765-43-L-1
3 Ausschlusseinheit 130 unten (für DH 1020 mm)	130	20	6-35765-03-L-1	6-35765-03-R-1
	Ausschlusseinheit 160 unten (für DH 1050 mm)	160	20	6-39293-31-L-1
4 Schließplatte oben	-	40	je nach Profilsystem	je nach Profilsystem
5 Schließplatte unten für GU-Systembodenschwelle alternativ: Schließplatte unten für Aluminiumbodenschwelle HTS	-	40	6-39094-01-0-1	6-39094-01-0-1
	-	40	6-33694-00-0-1	6-33694-00-0-1
6A Verlängerung 500	500	5	6-37597-31-L-1 [3]	6-37597-31-R-1 [3]
6B Verlängerung 800	800	5	6-37599-31-L-1 [3]	6-37599-31-R-1 [3]

[3] auf Anfrage

[4] Elektro-Türöffner Nr. 5 einsetzbar

2

2285 mm

V

Beschlagbedarf pro Standflügel

Bezeichnung	Flügelalzhöhe [mm]	Verriegelungs-sitz oben [mm]	Stulplänge [mm]	Ausschlusseinheit	
				130	270
1 Falzhebelgetriebe	2030-2260	730	2000	2 [2]	-
	2261-2400			1	1
2A Ausschlusseinheit 130 oben					
2B Ausschlusseinheit 270 oben					
3 Ausschlusseinheit 130/160 unten [1]					
4 Schließplatte oben					
5 Schließplatte unten für GU-Systembodenschwelle alternativ: Schließplatte unten für Aluminiumbodenschwelle HTS					
6A Verlängerung 500	Die Länge (500/800 mm) muss zu der Flügelalzhöhe addiert werden				
6B Verlängerung 800					

[1] Wird die Ausschlusseinheit 160 unten eingesetzt, muss zur Flügelalzhöhe 30 mm addiert werden (Drückerhöhe 1050 mm).

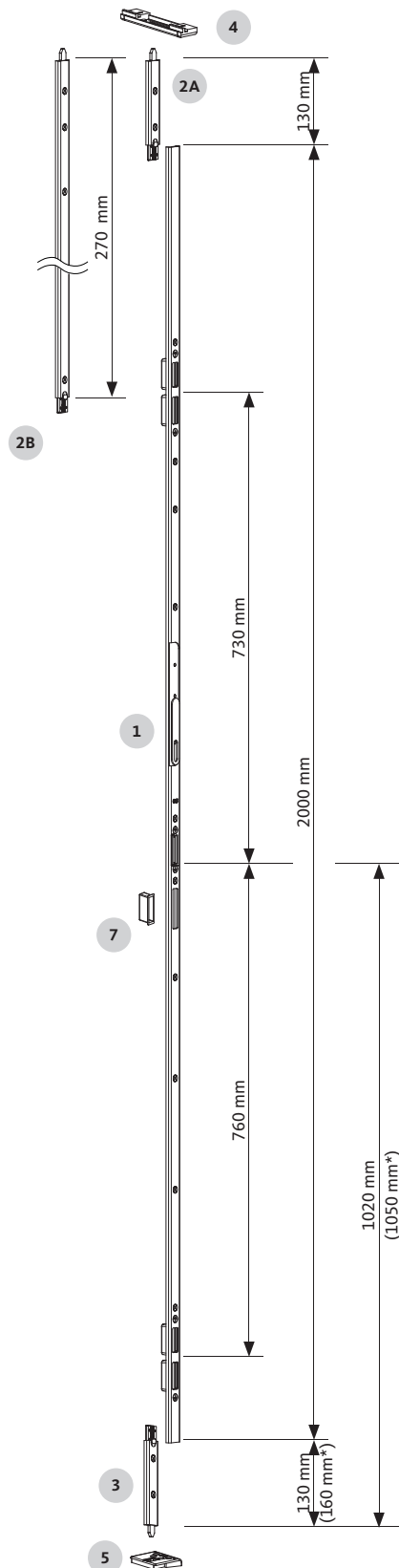
[2] Ausschlusseinheit 1x oben und 1x unten

Wunschteile

Bezeichnung	VE	Bestellnummer
7 Abdeckgehäuse Riegel	40	9-43952-01-0-6

GU-SECURITY Automatic4 – 2285 mm

Falzhebelgetriebe für Profilsysteme aus Holz



Falzhebelgetriebe, 1-teilig – Falzluft 4 mm

- Drückerhöhe 1020 mm oder 1050 mm
- Für Mehrfachverriegelungen mit 20 mm Stulp
- Nutlage 13 mm

* Bei Verwendung der Ausschlusseinheit 160 ist die Drückerhöhe 1050 mm

2

2285 mm



GU-SECURY Automatic4 – 2285 mm

Falzhebelgetriebe für Profilsysteme aus Holz



Falzhebelgetriebe und Ausschlusseinheiten

Bezeichnung	Stulplänge [mm]	VE	Nutlage 13 mm Stulpform U 26 x 8 mm		Nutlage 13 mm [4] Stulpform U 30 x 10 mm	
			Bestellnummer		Bestellnummer	
			DIN L	DIN R	DIN L	DIN R
1 Falzhebelgetriebe (Verriegelungssitz 730/760)	2000	5	6-37901-34-L-1	6-37901-34-R-1	6-37901-22-L-1 [3]	6-37901-22-R-1 [3]
2A Ausschlusseinheit 130 oben	130	20	6-35765-11-0-1	6-35765-11-0-1	6-35765-22-R-1	6-35765-22-L-1
2B Ausschlusseinheit 270 oben	270	20	6-35765-51-0-1	6-35765-51-0-1	6-35765-62-R-1	6-35765-62-L-1
3 Ausschlusseinheit 130 unten (für DH 1020 mm)	130	20	6-35765-11-0-1	6-35765-11-0-1	6-35765-22-L-1	6-35765-22-R-1
	Ausschlusseinheit 160 unten (für DH 1050 mm)	160	20	6-39293-34-0-1 [3]	6-39293-34-0-1 [3]	6-39293-22-L-1
4 Schließplatte oben	-	40	je nach Profilsystem	je nach Profilsystem	je nach Profilsystem	je nach Profilsystem
5 Schließplatte unten für GU-Systembodenschwelle alternativ: Schließplatte unten für Aluminiumbodenschwelle HTS	-	40	6-39094-01-0-1	6-39094-01-0-1	6-39094-01-0-1	6-39094-01-0-1
	-	40	6-33694-00-0-1	6-33694-00-0-1	6-33694-00-0-1	6-33694-00-0-1
6A Verlängerung 500	500	5	6-37597-34-L-1 [3]	6-37597-34-R-1 [3]	6-37597-22-L-1 [3]	6-37597-22-R-1 [3]
6B Verlängerung 800	800	5	6-37599-34-L-1 [3]	6-37599-34-R-1 [3]	6-37599-22-L-1 [3]	6-37599-22-R-1 [3]

[3] auf Anfrage

[4] Elektro-Türöffner Nr. 5 einsetzbar

2

2285 mm

V

Beschlagbedarf pro Standflügel

Bezeichnung	Flügelalzhöhe [mm]	Verriegelungs-sitz oben [mm]	Stulplänge [mm]	Ausschlusseinheit	
				130	270
1 Falzhebelgetriebe	2030-2260	730	2000	2 [2]	-
	2261-2400			1	1
2A Ausschlusseinheit 130 oben					
2B Ausschlusseinheit 270 oben					
3 Ausschlusseinheit 130/160 unten [1]					
4 Schließplatte oben					
5 Schließplatte unten für GU-Systembodenschwelle alternativ: Schließplatte unten für Aluminiumbodenschwelle HTS					
6A Verlängerung 500	Die Länge (500/800 mm) muss zu der Flügelalzhöhe addiert werden				
6B Verlängerung 800					

[1] Wird die Ausschlusseinheit 160 unten eingesetzt, muss zur Flügelalzhöhe 30 mm addiert werden (Drückerhöhe 1050 mm).

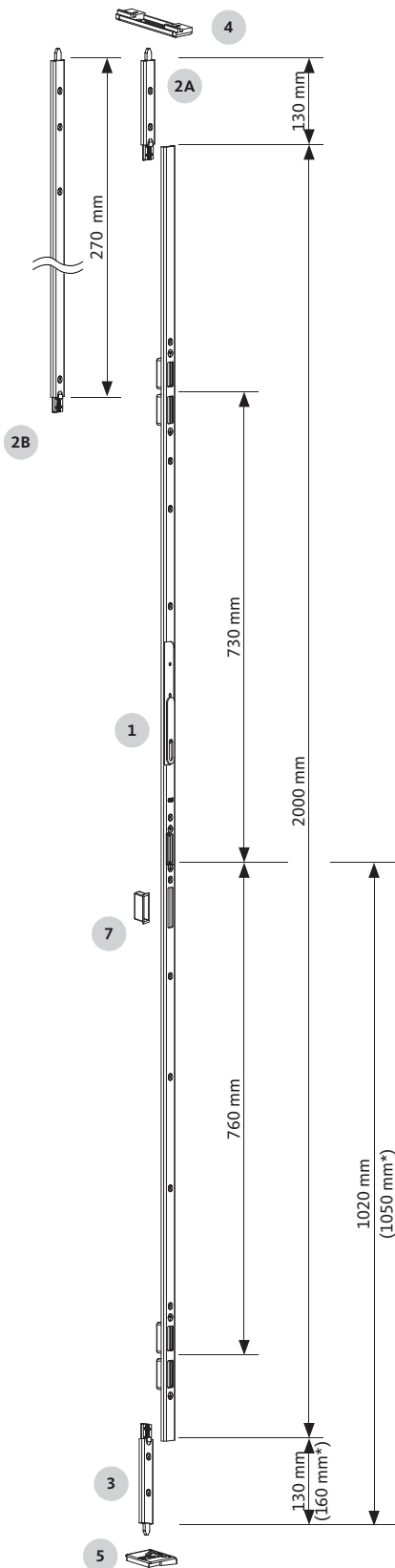
[2] Ausschlusseinheit 1x oben und 1x unten

Wunschteile

Bezeichnung	VE	Bestellnummer
7 Abdeckgehäuse Riegel	40	9-43952-01-0-6

GU-SECURY Automatic4 – 2285 mm

Falzhebelgetriebe für Profilsysteme aus Holz



Falzhebelgetriebe, 1-teilig – Falzluft 4 mm

- Drückerhöhe 1020 mm oder 1050 mm
- Für Mehrfachverriegelungen mit U 30 x 10 mm oder 20 mm Stulp
- Nutlage 15 mm

* Bei Verwendung der Ausschlusseinheit 160 ist die Drückerhöhe 1050 mm

2

2285 mm



GU-SECURY Automatic4 – 2285 mm

Falzhebelgetriebe für Profilsysteme aus Holz



Falzhebelgetriebe und Ausschlusseinheiten

Bezeichnung	Stulplänge [mm]	VE	Nutlage 15 mm [4] Stulpform U 30 x 10 mm Bestellnummer	
			DIN L	DIN R
1 Falzhebelgetriebe (Verriegelungssitz 730/760)	2000	5	6-37901-23-L-1 [3]	6-37901-23-R-1 [3]
2A Ausschlusseinheit 130 oben	130	20	6-35765-21-0-1	6-35765-21-0-1
2B Ausschlusseinheit 270 oben	270	20	6-35765-61-0-1	6-35765-61-0-1
3 Ausschlusseinheit 130 unten (für DH 1020 mm) Ausschlusseinheit 160 unten (für DH 1050 mm)	130	20	6-35765-21-0-1	6-35765-21-0-1
	160	20	6-39293-23-0-1 [3]	6-39293-23-0-1 [3]
4 Schließplatte oben	-	40	je nach Profilsystem	je nach Profilsystem
5 Schließplatte unten für GU-Systembodenschwelle alternativ: Schließplatte unten für Aluminiumbodenschwelle HTS	-	40	6-39094-01-0-1	6-39094-01-0-1
	-	40	6-33694-00-0-1	6-33694-00-0-1
6A Verlängerung 500	500	5	6-37597-23-L-1 [3]	6-37597-23-R-1 [3]
6B Verlängerung 800	800	5	6-37599-23-L-1 [3]	6-37599-23-R-1 [3]

[3] auf Anfrage

[4] Elektro-Türöffner Nr. 5 einsetzbar

2

2285 mm

V

Beschlagbedarf pro Standflügel

Bezeichnung	Flügelalzhöhe [mm]	Verriegelungs-sitz oben [mm]	Stulplänge [mm]	Ausschlusseinheit	
				130	270
1 Falzhebelgetriebe	2030-2260	730	2000	2 [2]	-
	2261-2400			1	1
2A Ausschlusseinheit 130 oben					
2B Ausschlusseinheit 270 oben					
3 Ausschlusseinheit 130/160 unten [1]					
4 Schließplatte oben					
5 Schließplatte unten für GU-Systembodenschwelle alternativ: Schließplatte unten für Aluminiumbodenschwelle HTS					
6A Verlängerung 500	Die Länge (500/800 mm) muss zu der Flügelalzhöhe addiert werden				
6B Verlängerung 800					

[1] Wird die Ausschlusseinheit 160 unten eingesetzt, muss zur Flügelalzhöhe 30 mm addiert werden (Drückerhöhe 1050 mm).

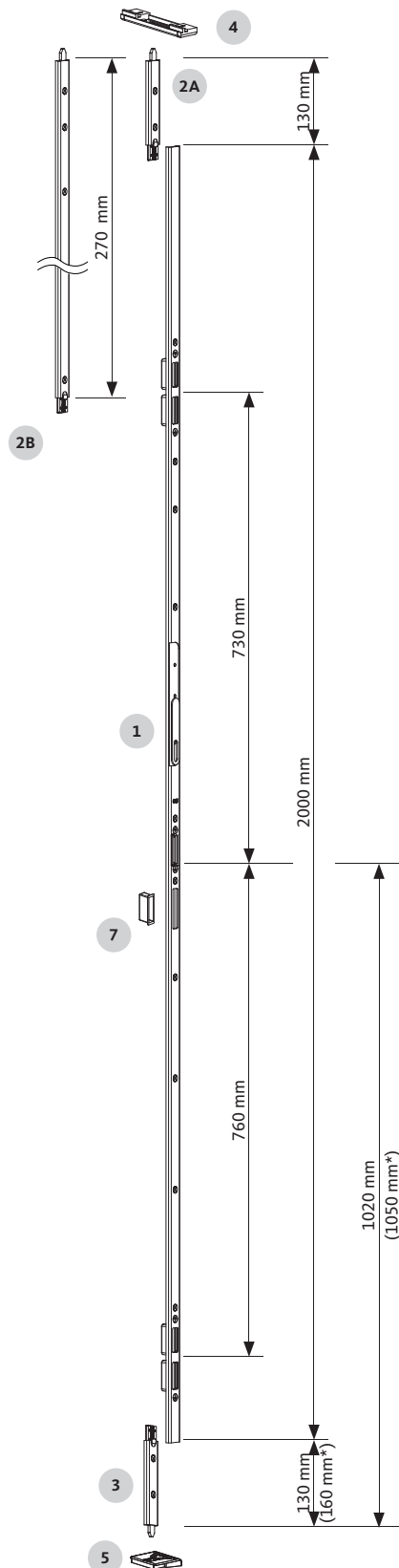
[2] Ausschlusseinheit 1x oben und 1x unten

Wunschteile

Bezeichnung	VE	Bestellnummer
7 Abdeckgehäuse Riegel	40	9-43952-01-0-6

GU-SECURITY Automatic4 – 2285 mm

Falzhebelgetriebe für Profilsysteme aus Holz



Falzhebelgetriebe, 1-teilig – Falzluft 12 mm

- Drückerhöhe 1020 mm oder 1050 mm
- Für Mehrfachverriegelungen mit 16 mm Stulp
- Nutlage 9 mm

* Bei Verwendung der Ausschlusseinheit 160 ist die Drückerhöhe 1050 mm

2

2285 mm



GU-SECURY Automatic4 – 2285 mm

Falzhebelgetriebe für Profilsysteme aus Holz



Falzhebelgetriebe und Ausschlusseinheiten

Bezeichnung	Stulplänge [mm]	VE	Nutlage 9 mm [4] Stulpform U 24 x 8 mm Bestellnummer	
			DIN L	DIN R
1 Falzhebelgetriebe (Verriegelungssitz 730/760)	2000	5	6-37901-30-L-1 [3]	6-37901-30-R-1 [3]
2A Ausschlusseinheit 130 oben	130	20	6-35765-02-R-1	6-35765-02-L-1
2B Ausschlusseinheit 270 oben	270	20	6-35765-42-R-1	6-35765-42-L-1
3 Ausschlusseinheit 130 unten (für DH 1020 mm)	130	20	6-35765-02-L-1	6-35765-02-R-1
	Ausschlusseinheit 160 unten (für DH 1050 mm)	160	20	6-39293-30-L-1
4 Schließplatte oben	-	40	je nach Profilsystem	je nach Profilsystem
5 Schließplatte unten für GU-Systembodenschwelle alternativ: Schließplatte unten für Aluminiumbodenschwelle HTS	-	40	6-39094-01-0-1	6-39094-01-0-1
	-	40	6-33694-00-0-1	6-33694-00-0-1
6A Verlängerung 500	500	5	6-37597-30-L-1 [3]	6-37597-30-R-1 [3]
6B Verlängerung 800	800	5	6-37599-30-L-1 [3]	6-37599-30-R-1 [3]

[3] auf Anfrage

[4] Elektro-Türöffner Nr. 5 einsetzbar

Beschlagbedarf pro Standflügel

Bezeichnung	Flügelalzhöhe [mm]	Verriegelungs-sitz oben [mm]	Stulplänge [mm]	Ausschlusseinheit	
				130	270
1 Falzhebelgetriebe	2030-2260	730	2000	2 [2]	-
	2261-2400			1	1
2A Ausschlusseinheit 130 oben					
2B Ausschlusseinheit 270 oben					
3 Ausschlusseinheit 130/160 unten [1]					
4 Schließplatte oben					
5 Schließplatte unten für GU-Systembodenschwelle alternativ: Schließplatte unten für Aluminiumbodenschwelle HTS					
6A Verlängerung 500	Die Länge (500/800 mm) muss zu der Flügelalzhöhe addiert werden				
6B Verlängerung 800					

[1] Wird die Ausschlusseinheit 160 unten eingesetzt, muss zur Flügelalzhöhe 30 mm addiert werden (Drückerhöhe 1050 mm).

[2] Ausschlusseinheit 1x oben und 1x unten

Wunschteile

Bezeichnung	VE	Bestellnummer
7 Abdeckgehäuse Riegel	40	9-43952-01-0-6

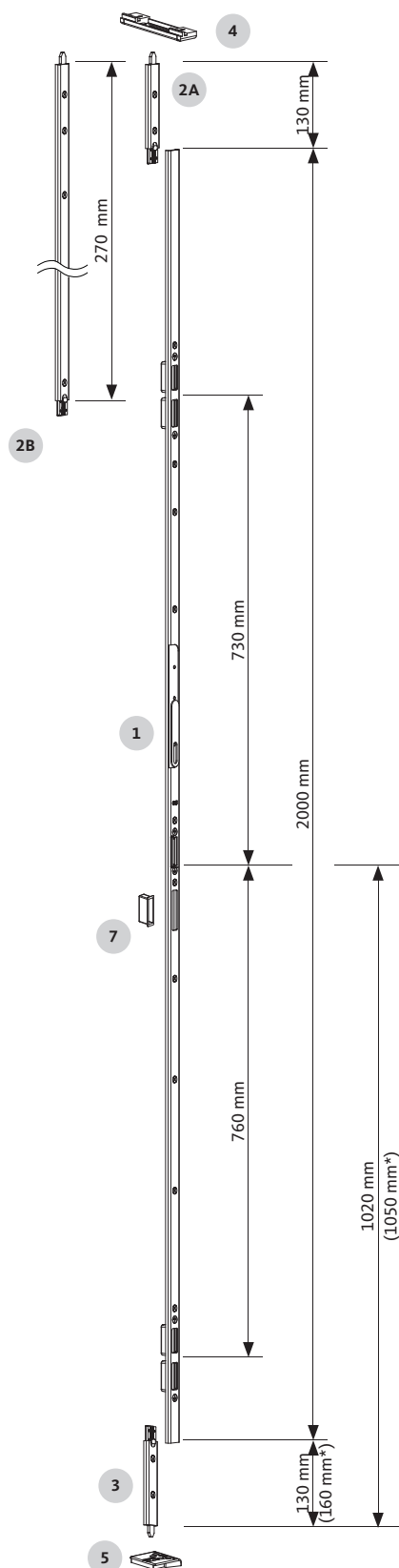
2

2285 mm

V

GU-SECURY Automatic4 – 2285 mm

Falzhebelgetriebe für Profilsysteme aus Holz



Falzhebelgetriebe, 1-teilig – Falzluft 12 mm

- Drückerhöhe 1020 mm oder 1050 mm
- Für Mehrfachverriegelungen mit 20 mm oder 16 mm Stulp
- Nutlage 12 mm oder 13 mm

* Bei Verwendung der Ausschlusseinheit 160 ist die Drückerhöhe 1050 mm

2

2285 mm



GU-SECURY Automatic4 – 2285 mm

Falzhebelgetriebe für Profilsysteme aus Holz



Falzhebelgetriebe und Ausschlusseinheiten

Bezeichnung	Stulplänge [mm]	VE	Nutlage 12 mm [4]		Nutlage 13 mm	
			Stulpform U 26 x 8 mm		Stulpform U 26 x 8 mm	
			Bestellnummer		Bestellnummer	
			DIN L	DIN R	DIN L	DIN R
1 Falzhebelgetriebe (Verriegelungssitz 730/760)	2000	5	6-37901-33-L-1	6-37901-33-R-1	6-37901-34-L-1	6-37901-34-R-1
2A Ausschlusseinheit 130 oben	130	20	6-35765-13-R-1	6-35765-13-L-1	6-35765-11-0-1	6-35765-11-0-1
2B Ausschlusseinheit 270 oben	270	20	6-35765-53-R-1	6-35765-53-L-1	6-35765-51-0-1	6-35765-51-0-1
3 Ausschlusseinheit 130 unten (für DH 1020 mm)	130	20	6-35765-13-L-1	6-35765-13-R-1	6-35765-11-0-1	6-35765-11-0-1
	Ausschlusseinheit 160 unten (für DH 1050 mm)	160	20	6-39293-33-L-1	6-39293-33-R-1	6-39293-34-0-1 [3]
4 Schließplatte oben	-	40	je nach Profilsystem	je nach Profilsystem	je nach Profilsystem	je nach Profilsystem
5 Schließplatte unten für GU-Systembodenschwelle	-	40	6-39094-01-0-1	6-39094-01-0-1	6-39094-01-0-1	6-39094-01-0-1
alternativ: Schließplatte unten für Aluminiumbodenschwelle HTS	-	40	6-33694-00-0-1	6-33694-00-0-1	6-33694-00-0-1	6-33694-00-0-1
6A Verlängerung 500	500	5	6-37596-33-L-1 [3]	6-37596-33-R-1 [3]	6-37596-34-L-1 [3]	6-37596-34-R-1 [3]
6B Verlängerung 800	800	5	6-37598-33-L-1 [3]	6-37598-33-R-1 [3]	6-37598-34-L-1 [3]	6-37598-34-R-1 [3]

[3] auf Anfrage
[4] Elektro-Türöffner Nr. 5 einsetzbar

2
2285 mm
V

Beschlagbedarf pro Standflügel

Bezeichnung	Flügelalzhöhe [mm]	Verriegelungs-sitz oben [mm]	Stulplänge [mm]	Ausschlusseinheit	
				130	270
1 Falzhebelgetriebe	2030-2260	730	2000	2 [2]	-
	2261-2400			1	1
2A Ausschlusseinheit 130 oben					
2B Ausschlusseinheit 270 oben					
3 Ausschlusseinheit 130/160 unten [1]					
4 Schließplatte oben					
5 Schließplatte unten für GU-Systembodenschwelle					
alternativ: Schließplatte unten für Aluminiumbodenschwelle HTS					
6A Verlängerung 500	Die Länge (500/800 mm) muss zu der Flügelalzhöhe addiert werden				
6B Verlängerung 800					

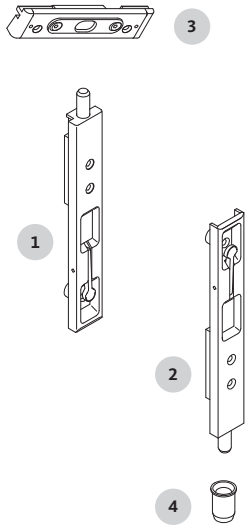
[1] Wird die Ausschlusseinheit 160 unten eingesetzt, muss zur Flügelalzhöhe 30 mm addiert werden (Drückerhöhe 1050 mm).
[2] Ausschlusseinheit 1x oben und 1x unten

Wunschteile

Bezeichnung	VE	Bestellnummer
7 Abdeckgehäuse Riegel	40	9-43952-01-0-6

GU-SECURITY Automatic4 – 2285 mm

Türkatriegel für Profilsysteme aus Kunststoff



Türkatriegel mit 2-fach Verriegelung – Nutlage 13 mm

Bezeichnung	L x B x T [mm]	Hub	VE	Bestellnummer
1 Türkatriegel oben	175 x 26 x 8	20	1	6-28759-00-0-1
2 Türkatriegel unten	175 x 26 x 8	20	1	6-28759-00-0-1
3 Schließplatte	-	-	40	je nach Profilsystem
4 Buchse	-	-	1	9-29525-00-0-0

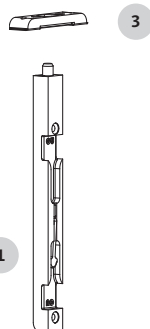
Türkatriegel mit 2-fach Verriegelung – Nutlage 9 mm

Bezeichnung	L x B x T [mm]	Hub	VE	Bestellnummer
1 Türkatriegel oben	177,5 x 16 x 10	20	1	6-30068-00-0-1
2 Türkatriegel unten	177,5 x 16 x 10	20	1	6-30068-00-0-1
3 Schließplatte	-	-	40	je nach Profilsystem
4 Buchse	-	-	1	9-29525-00-0-0

2
2285 mm
V

GU-SECURY Automatic4 – 2285 mm

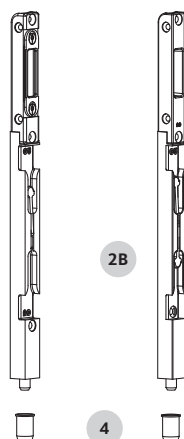
Türkranriegel für Profilsysteme aus Holz – Falzluft 4 mm



1

3

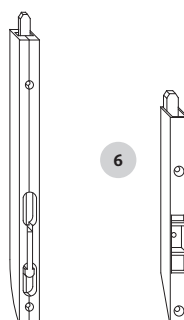
2A



2B

4

5



6

Türkranriegel mit integrierter Schließplatte – 20 mm Stulp

Bezeichnung	L x B x T [mm]	Hub	VE	Bestellnummer	
1 Türkranriegel oben	210 x 20 x 16	20	1	K-15649-03-0-1	6-25748-00-0-1
2A Türkranriegel mit einstellbarer Schließplatte	311 x 20 x 16	20			6-30833-03-0-1
3 Schließplatte zum Einfräsen	-	-			6-27175-00-0-1
4 Buchse	-	-			9-29525-00-0-0

Türkranriegel mit integrierter Schließplatte – 16 mm Stulp

Bezeichnung	L x B x T [mm]	Hub	VE	Bestellnummer	
1 Türkranriegel oben	210 x 17 x 16	20	1	K-15668-01-0-1	6-25749-00-0-1
2A Türkranriegel mit einstellbarer Schließplatte	311 x 17 x 16	20			6-30969-01-0-1
3 Schließplatte zum Einfräsen	-	-			6-27175-00-0-1
4 Buchse	-	-			9-29525-00-0-0

Türkranriegel „Kältefeind“ mit integrierter Schließplatte – 16 mm Stulp

Bezeichnung	L x B x T [mm]	Hub	VE	Bestellnummer	
1 Türkranriegel oben	218 x 17 x 16	20	1	K-15668-02-0-1	6-26205-00-0-1
2B Türkranriegel mit Schließplatte	311 x 17 x 16	20			6-30969-02-0-1
3 Schließplatte zum Einfräsen	-	-			9-33022-00-0-1
4 Buchse	-	-			9-29525-00-0-0

Türkranriegel zum Einfräsen – 18 mm Stulp – Gehäuse aus Zamak

Bezeichnung	L x B x T [mm]	Hub	VE	Bestellnummer
5 Türkranriegel	250 x 18 x 16	18	20	A-01157-00-0-0

Türkranriegel zum Einfräsen – 13 mm Stulp – Gehäuse aus Aluminium

Bezeichnung	L x B x T [mm]	Hub	VE	Bestellnummer
6 Türkranriegel	160 x 13 x 16	18	20	G-21001-16-0-0
	250 x 13 x 16	18	20	G-21001-25-0-0

2
2285 mm
V

GU-SECURY Automatic4 – 2285 mm

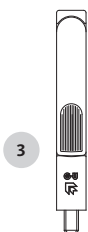
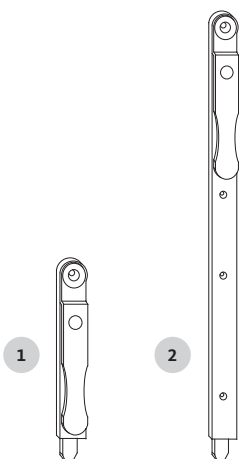
Türkantriegel für Profilsysteme aus Holz – Falzluft 12 mm



2

2285 mm

V



Türkantriegel mit Falzhebel zum Einfräsen – Stulp 16 mm – aus Stahl

Bezeichnung	L x B x T [mm]	Hub	VE	Bestellnummer
1 Türkantriegel	120 x 16 x 2,5	15	20	G-16890-01-0-1
2 Türkantriegel	430 x 16 x 2,5	15	20	G-16890-43-0-1

Türkantriegel mit Falzhebel zum Einfräsen – Stulp 17,8 mm – mit Massiv-Ausschluss aus Stahl

Bezeichnung	L x B x T [mm]	Hub	VE	Bestellnummer	
				DIN L	DIN R
3 Türkantriegel	125 x 17,8 x 8	15	20	G-21099-00-L-1	G-21099-00-R-1

Türkantriegel mit Falzhebel Eurofalz 18 x 8 mm – Stulp 17,8 mm – mit Massiv-Ausschluss aus Stahl

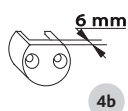
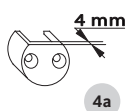
Bezeichnung	L x B x T [mm]	Hub	VE	Bestellnummer DIN L + DIN R verwendbar
3 Türkantriegel	120 x 17,8 x 8	15	20	G-21099-18-L-1

Türkantriegel mit Falzhebel Euronut 7/8 x 4 mm – Stulp 17,8 mm – mit Massiv-Ausschluss aus Stahl

Bezeichnung	L x B x T [mm]	Hub	VE	Bestellnummer	
				DIN L	DIN R
3 Türkantriegel	120 x 17,8 x 8	15	20	G-21099-07-L-1	G-21099-07-R-1

Türkantriegel mit Falzhebel Euronut 6/8 x 4 mm – Stulp 17,8 mm – mit Massiv-Ausschluss aus Stahl

Bezeichnung	L x B x T [mm]	Hub	VE	Bestellnummer	
				DIN L	DIN R
3 Türkantriegel	120 x 17,8 x 8	15	20	G-21099-06-L-1	G-21099-06-R-1



Schließplatte für Türkantriegel zum Einbohren

Bezeichnung	Ø x T x H [mm]	VE	Bestellnummer
4a Schließplatte	25 x 16 x 13	100	0-0319A-00-0-1
4b Schließplatte	25 x 16 x 15	100	0-0309--00-0-1





2



2.4.1 GU-SECURY Automatic4 mit Sperrbügel – 1750 mm

Überblick Komponenten für 1- und 2-flügelige Türen	482
Mehrfachverriegelungen – Gangflügel (für 1- und 2-flügelige Türen)	
Stulpende eckig, Entfernung 92 mm	486
Stulpende rund, Entfernung 92 mm	487
Mehrfachverriegelungen für Profilsysteme aus Kunststoff	488
Mehrfachverriegelungen für Profilsysteme aus Metall	492
Mehrfachverriegelungen für Profilsysteme aus Holz	495
Verlängerungen Mehrfachverriegelungen für Türen aus Holz, Kunststoff und Metall	496
Ansatzstulpe Mehrfachverriegelungen für Türen aus Holz, Kunststoff und Metall	497
Schließleisten/Schließbleche/Schließplatten/Fangplatten/Bandsicherung – Rahmenseite (für 1-flügelige Türen)	
Schließleisten/Schließbleche/Schließplatten/Fangplatten/Bandsicherungen für Profilsysteme aus Kunststoff	498
Schließleisten/Schließbleche/Schließplatten/Fangplatten/Bandsicherungen für Profilsysteme aus Metall	510
Winkelschließbleche für Profilsysteme aus Holz	522
Schließbleche für Profilsysteme aus Holz	524
Schließplatten für Profilsysteme aus Holz	526
Schließleisten/Bandsicherungen/Fangplatten für Profilsysteme aus Holz	528
Verlängerungen Schließleisten für Türen aus Holz, Kunststoff und Metall	530
Ansatzstulpe Schließleisten für Türen aus Holz, Kunststoff und Metall	531
Falzhebelgetriebe/Türkantriegel – Standflügel (für 2-flügelige Türen)	
Türkantriegel für Profilsysteme aus Kunststoff	532
Türkantriegel für Profilsysteme aus Holz	533

GU-SECURY Automatic4 mit Sperrbügel – 1750 mm

Komponenten für 1-flügelige Türen



Türblatt:

- 1 = Mehrfachverriegelung
- 2a = Ansatzstulp oben oder Verlängerung mit Zusatzverriegelung
- 2b = Ansatzstulp unten

Türrahmen:

- 3 = Schließplatte
 - 3a = Fangplatte
 - 4 = Schließblech
- alternativ:
- 5 = Schließleiste
 - 6a = Ansatzstulp oben oder Verlängerung für Zusatzverriegelung
 - 6b = Ansatzstulp unten

Bei 1-flügeligen Türen kann auf der Rahmenseite die Auswahl zwischen Schließplatten und Schließblechen oder Schließleisten getroffen werden.

Verschlusssysteme für Türhöhen über 2,50 m können mit Einzelzubehör (Schließplatten) oder mit Stulpverlängerungen für Schließleisten realisiert werden.

Die GU-SECURY Mehrfachverriegelungen können variabel für 1-flügelige Türen mit Ansatzstulpen ausgestattet werden. Zudem ist je nach Türsituation der Einsatz von Stulpverlängerungen ohne und mit Zusatzverriegelungen möglich.

GU-SECURITY Automatic4 mit Sperrbügel – 1750 mm

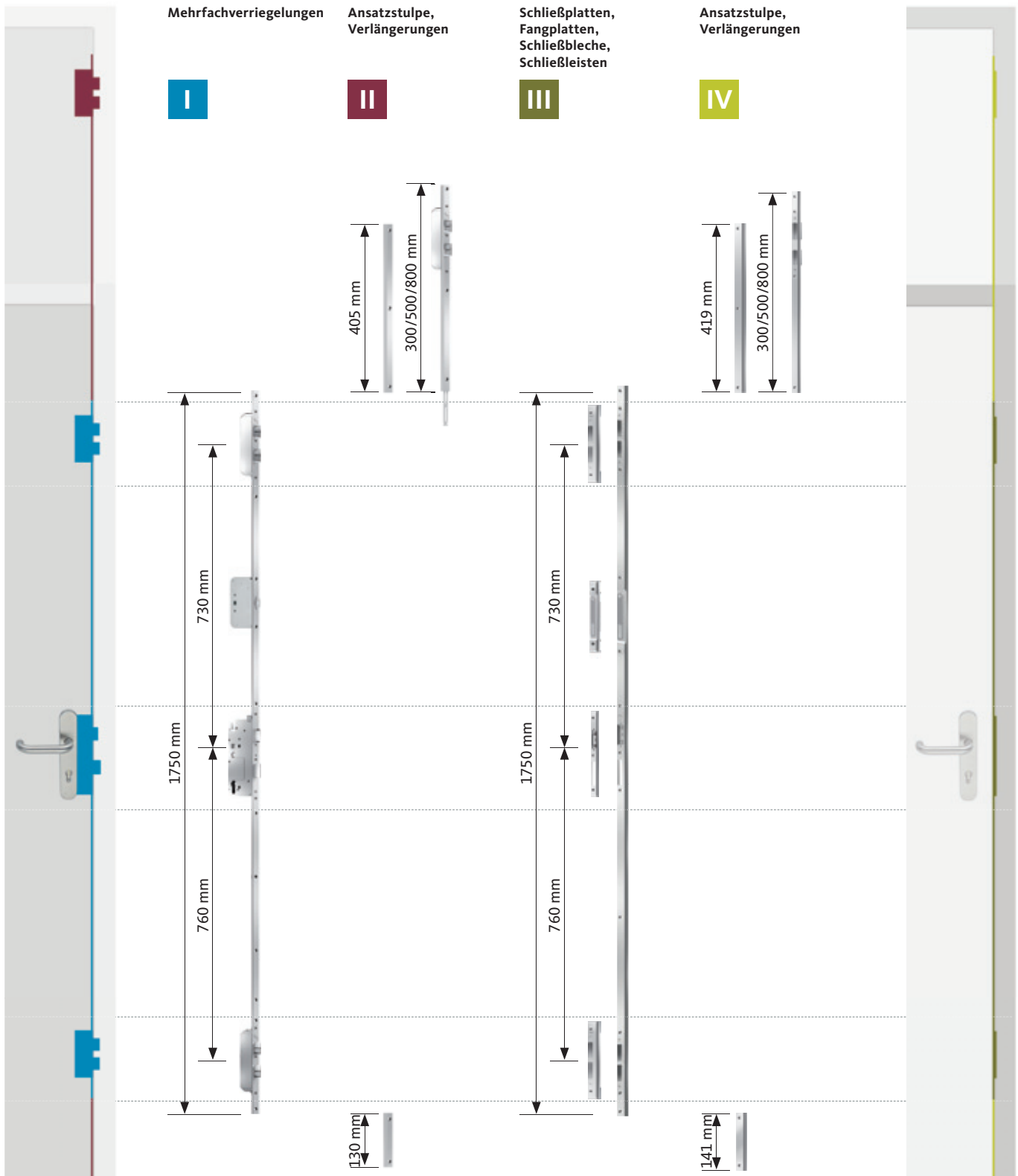


Komponenten für 1-flügelige Türen



1-flügelig – Türblatt

1-flügelig – Türrahmen



GU-SECURY Automatic4 mit Sperrbügel – 1750 mm

Komponenten für 2-flügelige Türen



Gangflügel:

- 1 = Mehrfachverriegelung
- 2a = Ansatzstulp oben oder Verlängerung mit Zusatzverriegelung
- 2b = Ansatzstulp unten

Standflügel:

- 3 = Schließplatte
- 3a = Fangplatte
- 4 = Schließblech
- 4 = Schließplatte oben
- 5 = Schließplatte unten (Systembodenschwelle)
- 7 = Türkantriegel

Bei 2-flügeligen Türen können im Standflügel Türkantriegel eingesetzt werden.

Die GU-SECURY Mehrfachverriegelungen können variabel für 2-flügelige Türen mit Ansatzstulpen ausgestattet werden. Zudem ist je nach Türsituation der Einsatz von Stulpverlängerungen ohne und mit Zusatzverriegelungen möglich.

GU-SECURY Automatic4 mit Sperrbügel – 1750 mm

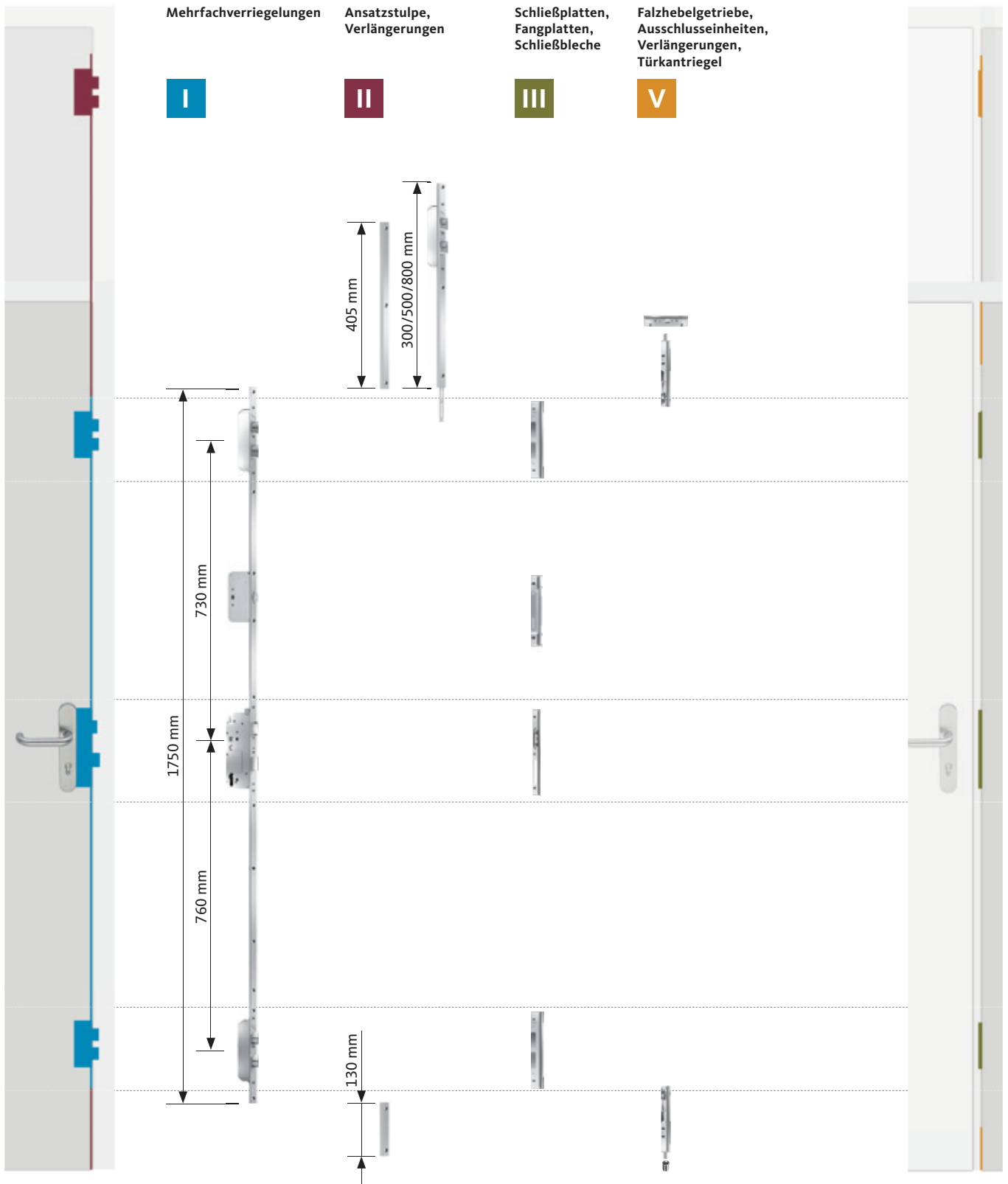


Komponenten für 2-flügelige Türen



2-flügelig – Gangflügel

2-flügelig – Standflügel

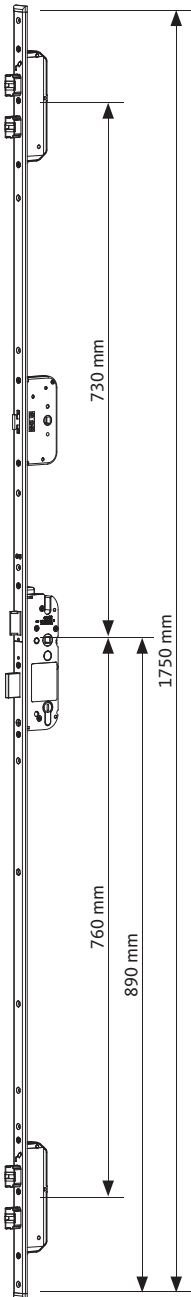


2

1750 mm

GU-SECURY Automatic4 mit Sperrbügel – 1750 mm

Stulpende eckig, Entfernung 92 mm



Ausstattung

Hauptschloss		Zusatzverriegelung	Stulpende		Entfernung	
Falle	Riegel	Automatic-Fallenriegel	eckig	rund	92	72
■	■	■	■	-	■	-

Flügelfalzhöhe 1750–2285 mm, Kennkerbe 890 mm (Drückerhöhe variabel), Sperrbügelausschluss 11 mm

Dornmaß [mm]	Stulp [mm]	Nuss [mm]	VE	Bestellnummer
35	U 24 x 6	8	2	6-37855-03-0-1

Flügelfalzhöhe 1750–2285 mm, Kennkerbe 890 mm (Drückerhöhe variabel), Sperrbügelausschluss 8 mm

Dornmaß [mm]	Stulp [mm]	Nuss [mm]	VE	Bestellnummer
45	U 24 x 6	8	2	6-37855-04-0-1
40	U 24 x 6	8	2	6-37855-02-0-1
	U 24 x 6	8	2	6-37855-02-0-8

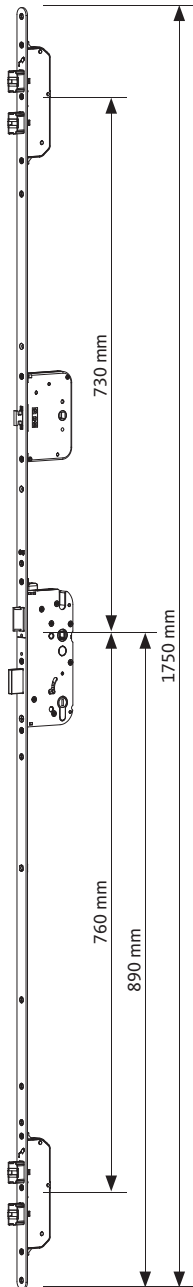
2

1750 mm

1

GU-SECURY Automatic4 mit Sperrbügel – 1750 mm

Stulpende rund, Entfernung 92 mm



Ausstattung

Hauptschloss		Zusatzverriegelung	Stulpende		Entfernung	
Falle	Riegel	Automatic-Fallenriegel	eckig	rund	92	72
■	■	■	-	■	■	-

Flügelalzöhe 1750–2285 mm, Kennkerbe 890 mm (Drückerhöhe variabel), Sperrbügelausschluss 11 mm

Dornmaß [mm]	Stulp [mm]	Nuss [mm]	VE	Bestellnummer
65	20	10	5	6-37855-05-0-1

GU-SECURY Automatic4 mit Sperrbügel – 1750 mm

Mehrfachverriegelungen für Profilsysteme aus Kunststoff



Profilsystem aus Kunststoff	Flügelprofil	Rahmenprofil	Einbau- zeichnung	GU-SECURY Automatic4 mit Sperrbügel		Stulp [mm]
				Nuss 8 mm	Nuss 10 mm	
Actual						
Actual 600	-	-	0-43690	-	-	16
Alphacan						
Alphacan Class	MB 02 G	MT 01 B	0-43690	-	-	16
Aluplast						
Aluplast Ideal 2000	120 033 (120 035)	120 002 (120 003)	0-43690	-	-	16
Aluplast Ideal 4000	140 033	140 003	0-43690	-	-	16
Aluplast Ideal 7000	140033	170005	0-43690	-	-	16
Aluplast Ideal 7000	170033	170003	0-43690	-	-	24
Aluplast Ideal 8000	180032	180003	0-43690	-	-	16
Aluplast energeto 4000	-	-	0-43690	-	-	16
Aluplast energeto 7000	-	-	0-43690	-	-	16
Aluplast energeto 7000	-	-	0-43690	-	-	24
Aluplast energeto 8000	-	-	0-43690	-	-	16
Archimede						
Archimede Serie 500	-	-	0-43690	-	-	16
Archimede Serie 500	-	-	0-43690	-	-	20
Brüggmann						
Brüggmann AD	HP 155	HP 104	0-43690	-	-	20
Brüggmann AD	HP 153 (HP 154)	HP 104	0-43690	-	-	16
Brüggmann MD	HP 253	HP 202	0-43690	-	-	16
Deceuninck						
Deceuninck Mondial	2025	2000	0-43690	-	-	16
Deceuninck Mondial	2025	2100	0-43690	-	-	16
Deceuninck Zendow	-	3001	0-43690	-	-	16
Deceuninck Zendow Neo	5512 (5513)	5002	0-43690	-	-	16
Funke						
Funke Helios	5401	5402	0-43690	-	-	16
Funke Phönix	3401	3102	0-43690	-	-	16
Gealan						
Gealan S 3000	3076 (3042)	3008 (3011)	0-43690	-	-	16
Gealan S 3000	3076 (3042)	3008 (3011)	0-43690	-	-	16
Gealan S 7000 IQ	7076	7008	0-43690	-	-	16
Gealan S 8000 IQ	8076	8011	0-43690	-	-	16
Gealan S 9000	6025	6003 (6002)	0-43690	-	-	16
Gealan S 9000	6025	6003 (6002)	0-43690	-	-	16
Horizont						
Horizont PS 990	2028	2014	0-43690	-	-	16
INOUSIC						
INOUSIC AD	H 40	L 60	0-43690	-	-	16
INOUSIC AD	H 40	L 60	0-43690	-	-	16
INOUSIC Eforte	HLE 484	LLE 684	0-43690	-	-	16
INOUSIC Elite / Acade	-	-	0-43690	-	-	16
INOUSIC Prestige	Z 276	L 176	0-43690	-	-	16
Panorama						
Panorama 3000	3015	3001	0-43690	-	-	16

Farbtyp: 1 = ferGUard*silber, 8 = Edelstahl matt

GU-SECURY Automatic4 mit Sperrbügel – 1750 mm

Mehrfachverriegelungen für Profilsysteme aus Kunststoff



Profilsystem aus Kunststoff	Flügelprofil	Rahmenprofil	Einbauzeichnung	GU-SECURY Automatic4 mit Sperrbügel		Stulp [mm]
				Nuss 8 mm	Nuss 10 mm	
Primo						
Primo 400	P-2577	P-2297	0-43690	-	-	16
Primo 4000	3382	3282	0-43690	-	-	16
Profine						
Profine 76	76204	76101	0-43690	-	-	16
Profine 76	76206	76102 (76103)	0-43690	-	-	20
Profine 88MD	88274	88172	0-43690	-	-	16
Profine 88MD	88276	88172	0-43690	-	-	20
Profine EuroFutur Classic	2416	2402	0-43690	6-37855-04-0-1	-	U 24 x 6
Profine EuroFutur Classic	2416	2402	0-43690	6-37855-04-0-1	-	U 24 x 6
Profine EuroFutur Classic	2416	2402	0-43690	-	-	16
Profine EuroFutur Elegance	0116	0102	0-43690	6-37855-04-0-1	-	U 24 x 6
Profine EuroFutur Elegance	0116	0102	0-43690	-	-	16
Profine Gold	1472	1461	0-43690	-	-	16
Profine K-vision	-	-	0-43690	-	-	16
Profine KBE 58	714	306	0-43690	-	-	16
Profine KBE 70	378	370	0-43690	-	-	16
Profine KBE 88+	8373	8372	0-43690	-	-	16
Profine Kömmerling 88+	6215 (6216, 6211)	6202 (6201)	0-43690	-	-	16
Profine Phalanx AD	76206	763303	0-43690	-	-	20
Profine Phalanx AD, 2-flgl. mit Setzpfosten	76206	763303	0-43690	-	-	20
Profine Trocal 88+	822 100	810 200	0-43690	-	-	16
Profine Trocal AluFusion MD	622 540	510 450	0-43690	-	-	20
Profine Trocal Innonova 2000	522 400	510 200	0-43690	-	-	20
Profine Trocal Innonova 2000	522 100	510 200	0-43690	-	-	16
Profine Trocal Innonova 70 A5	622 400	610 200	0-43690	-	-	20
Profine Trocal Innonova 70 M5	522 100	510 400	0-43690	-	-	16
Profine Trocal Innonova 70 M5	522 400	510 400	0-43690	-	-	20
Pural						
Pural	P006	P002	0-43690	-	-	16
Ramplast						
Ramplast 2000	OLT 4	OLT 2	0-43690	-	-	16
Ramplast Ecotherm	302-02	301-01	0-43690	-	-	16
Rehau						
Rehau Brillant Design	550 160	550 680	0-43690	-	-	16
Rehau Brillant Design (Zwei Schraubachsen)	550 160	550 680	0-43690	-	-	16
Rehau Character Design 70	550 170	550 039	0-43690	-	-	16
Rehau Character Design 70	550 170	550 039	0-43690	-	-	24
Rehau Euro Design 86	532 545	532 515 (632 505)	0-43690	-	-	16
Rehau Geneo ohne Kederprofil	Z 84	72 MD (86 MD)	0-43690	-	-	16
Rehau Geneo ohne Kederprofil	Z 84	72 MD (86 MD)	0-43690	-	-	16
Rehau Geneo ohne Kederprofil	Z 96	86 MD (72 MD)	0-43690	-	-	24
Rehau Geneo ohne Kederprofil	Z 84	72 MD (86 MD)	0-43690	-	-	16
Rehau Geneo mit Kederprofil	Z 84	72 MD (86 MD)	0-43690	-	-	16

Farbtyp: 1 = ferGUard*silber, 8 = Edelstahl matt

2
1750 mm
I

GU-SECURY Automatic4 mit Sperrbügel – 1750 mm

Mehrfachverriegelungen für Profilsysteme aus Kunststoff



Profilsystem aus Kunststoff	Flügelprofil	Rahmenprofil	Einbauzeichnung	GU-SECURY Automatic 4 mit Sperrbügel		Stulp [mm]
				Nuss 8 mm	Nuss 10 mm	
Rehau						
Rehau Geneo mit Kederprofil	Z 84	72 MD (86 MD)	0-43690	-	-	16
Rehau Optimum	541 157	543 992	0-43690	-	-	16
Rehau S 730	541 130	541 120	0-43690	-	-	16
Rehau S 730	541 130	541 120	0-43690	-	-	16
Rehau Synego AD / MD	-	-	0-43690	-	-	16
Rehau Synego AD / MD	-	-	0-43690	-	-	24
Rehau Thermo Design	541 130	554 041	0-43690	-	-	16
Roplasto						
Roplasto 7001	221 504	210 804	0-43690	-	-	16
Salamander						
Salamander bluEvolution 82	HP8550	HO8030 (HO8020, HO9030)	0-43690	-	-	16
Salamander bluEvolution 82	HP8550	HO8030 (HO8020, HO9030)	0-43690	-	-	20
Salamander bluEvolution 92	171 030	170 420 (170 430)	0-43690	-	-	16
Salamander bluEvolution 92 (Schraubachse 22mm)	171 030	170 420 (170 430)	0-43690	-	-	16
Salamander Design 3D	211 240	110 220	0-43690	-	-	20
Salamander Design iD	211 040	210 020	0-43690	-	-	20
Salamander Streamline	251 030	250 230	0-43690	-	-	16
Salamander Streamline	251 030	250 230	0-43690	-	-	20
Schüco						
Schüco Corona AS 60	8214	8101	0-43690	-	-	16
Schüco Corona AS 60	8214	8101	0-43690	-	-	16
Schüco Corona CT 70	8508	8500	0-43690	-	-	16
Schüco Corona CT 70	8508	8500	0-43690	-	-	24
Schüco Corona SI 82	-	-	0-43690	-	-	16
Schüco Corona SI 82	-	-	0-43690	-	-	24
Spectus						
Spectus TK 60	ES 040 (ES 041, ES 042, ES 043)	ES 002	0-43690	-	-	16
Spectus TK 71	-	-	0-43690	-	-	16
Stöckel						
Stöckel EcoStep	-	2113	0-43690	-	-	16
Veka						
Veka Alphaline 90 MD	103.314	101.237	0-43690	-	-	16
Veka Softline 116 SL (Haustür)	105.380	101.294 (101.293)	0-43690	-	-	U 24 x 6
Veka Softline 116 SL (Nebeneingangstür)	103.345	101.294 (101.293)	0-43690	-	-	16
Veka Softline 70 AD (Haustür)	105.232	101.214	0-43690	6-37855-04-0-1	-	U 24 x 6
Veka Softline 70 AD (Nebeneingangstür)	103.241	101.214	0-43690	-	-	16
Veka Softline 82 AD	105.380	101.294	0-43690	-	-	U 24 x 6
Veka Softline 82 MD	105.345	101.291	0-43690	-	-	16
Veka Softline 82, 2-flgl.	105.380	102.316	0-43690	6-37855-04-0-1	-	U 24 x 6

Farbtyp: 1 = ferGUard*silber, 8 = Edelstahl matt

GU-SECURY Automatic4 mit Sperrbügel – 1750 mm

Mehrfachverriegelungen für Profilsysteme aus Kunststoff



Profilsystem aus Kunststoff	Flügelprofil	Rahmenprofil	Einbauzeichnung	GU-SECURY Automatic4 mit Sperrbügel		Stulp [mm]
				Nuss 8 mm	Nuss 10 mm	
Veka						
Veka Softline AD 13	103.198	101.085	0-43690	-	-	16
Veka Softline 58 AD	103.122	101.085	0-43690	-	-	16
Veka Softline 58 MD	103.118	101.100	0-43690	-	-	16
Veka Topline AD	103.202	101.205	0-43690	-	-	16
Veka Topline AD	103.202	101.200	0-43690	-	-	16
Veka Topline AD	103.202	101.205	0-43690	-	-	16
Veka Topline AD	103.202	101.205	0-43690	-	-	16
Veka Topline AD	105.200	101.205	0-43690	6-37855-04-0-1	-	U 24 x 6
Veka Topline AD, 2-flgl.	105.200	101.200	0-43690	6-37855-04-0-1	-	U 24 x 6
Veka Topline MD	103.222	101.222	0-43690	-	-	16
Wymar						
Wymar 2000	2207	2003	0-43690	-	-	16
Wymar 2500	-	-	0-43690	-	-	16
Wymar 3000	3203	3000	0-43690	-	-	16
Wymar 3000	3203	3000	0-43690	-	-	16
2-flgl. Beschlagnut-Profil 16 mm, Nutlage 13 mm			0-43690	-	-	16
2-flgl. Beschlagnut-Profil 16 mm, Nutlage 9 mm			0-43690	-	-	16
Farbtyp: 1 = ferGUard*silber, 8 = Edelstahl matt						

2
1750 mm

GU-SECURY Automatic4 mit Sperrbügel – 1750 mm

Mehrfachverriegelungen für Profilsysteme aus Metall



Profilsystem aus Metall	Flügelprofil	Rahmenprofil	Einbau- zeichnung	GU-SECURY Automatic4 mit Sperrbügel		Stulp [mm]	Falzluft [mm]
				Nuss 8 mm	Nuss 10 mm		
Akotherm							
Akotherm AT 720	6477	6575	0-43777	-	-	U 24 x 6	14
Akotherm AT 730	2577	2575	0-43777	-	-	U 24 x 6	14
Akotherm AT 730 HI-S	2531	2502	0-43777	-	-	U 24 x 6	14
Akotherm AT 740 SI	1551	1502	0-43777	-	-	U 24 x 6	14
Altotherm							
Altotherm RT95	B085A89	A072B95	0-43777	-	-	U 24 x 6	16
Alumil							
Alumil M11000	-	-	0-43777	-	-	24	11,5
Alumil M11000-2	-	-	0-43777	-	-	U 24 x 6	14,5
Alumil M11500	-	-	0-43777	-	-	24	11,5
Alumil M11500-2	-	-	0-43777	-	-	U 24 x 6	14,5
Alumil M15000	-	-	0-43777	-	-	24	11,5
Alumil M15000-2	-	-	0-43777	-	-	U 24 x 6	14,5
Alumil M940	-	-	0-43777	-	-	24	11,5
Alumil M9400	-	-	0-43777	-	-	24	11,5
Conal							
Conal 8000	8200	8000	0-43777	-	-	U 24 x 6	13
Dyna							
Dyna AS 90	51212	51108	0-43777	-	-	U 24 x 6	16
Feal							
Feal Serie T65 VS	-	-	0-43777	-	-	U 24 x 6	16
Feal Serie T85 VS	-	-	0-43777	-	-	U 24 x 6	16
Forster							
Forster Serie T30	-	-	0-43777	-	-	U 24 x 5	13
Forster Serie Unico	-	-	0-43777	-	-	U 24 x 5	12
Graute							
Graute-Therm 80	P82020	P81020	0-43777	-	-	U 24 x 6	13
Gutmann							
Gutmann S70	270280	270180	0-43777	-	-	U 24 x 6	17
Heroal							
Heroal 025	-	-	0-43777	-	-	24	13
Heroal 040	6481	6480	0-43777	-	-	U 24 x 6	13
Heroal 050	6581	6580	0-43777	-	-	U 24 x 6	13
Heroal 065	9381	9380	0-43777	-	-	U 24 x 6	16,6
Heroal 090	9081	9080	0-43777	-	-	U 24 x 6	16,6
Heroal 090S ES	19241	29180	0-43777	-	-	U 24 x 6	16,6
Heroal 110 ES	15481	15480	0-43777	-	-	U 24 x 6	16,6

Farbtyp: 1 = ferGUard*silber, 8 = Edelstahl matt

2
1750 mm

GU-SECURITY Automatic4 mit Sperrbügel – 1750 mm

Mehrfachverriegelungen für Profilsysteme aus Metall



Profilsystem aus Metall	Flügelprofil	Rahmenprofil	Einbau- zeichnung	GU-SECURITY Automatic4 mit Sperrbügel		Stulp [mm]	Falzluft [mm]
				Nuss 8 mm	Nuss 10 mm		
Heroal							
Heroal D 72	21191	21180	0-43777	-	-	U 24 x 6	16,6
Heroal D 92 UD	23081	23060	0-43777	-	-	U 24 x 6	14
Hueck							
Hueck 1.0	521252	521150	0-43777	-	-	24	12
Hueck 1.0	521250	521150	0-43777	-	-	U 24 x 6	12
Hueck Lambda 57S	B811200	B811010	0-43777	-	-	U 24 x 6	13
Hueck Lambda 65M	B808200	B808010	0-43777	-	-	U 24 x 6	13
Hueck Lambda 77L	B805220	B805010	0-43777	-	-	24	13
Hueck Lambda Duo 90	-	-	0-43777	-	-	U 24 x 6	16
Kawneer							
Kawneer AA 720	3000499	3000501	0-43777	-	-	U 24 x 6	14
Klauke							
Klauke Serie 77 auswärts	77160	77055	0-43777	-	-	24	14
Klauke Serie 77 einwärts	77155	77060	0-43777	-	-	U 24 x 6	14
Klauke Serie 78 auswärts	78160	78055	0-43777	-	-	U 24 x 6	14
Klauke Serie 78 einwärts	78155	78065	0-43777	-	-	U 24 x 6	14
Kubal							
Kubal 65	2641	2640	0-43777	-	-	U 24 x 6	14
Metra							
Metra	Mg 380D	Mg 750D	0-43777	-	-	16	12
Raico							
Raico Frame+ 75D	314100	314000	0-43777	-	-	U 24 x 6	17
Renan							
Renan	05.0914	05.0969	0-43777	-	-	U 24 x 8	20
Rescara							
Rescara Izo Gold P69 System	69 V 03	69 F 03	0-43777	-	-	U 24 x 6	16
Reynaers							
Reynaers CS 68	08.0026	08.0898	0-43777	-	-	U 24 x 8	20
Reynaers CS 77	008026	0081898	0-43777	-	-	U 24 x 6	16
Reynaers CS 86 HI	1081026	1080898	0-43777	-	-	U 24 x 6	16

Farbtyp: 1 = ferGUard*silber, 8 = Edelstahl matt

2

1750 mm

1

GU-SECURY Automatic4 mit Sperrbügel – 1750 mm

Mehrfachverriegelungen für Profilsysteme aus Metall



Profilsystem aus Metall	Flügelprofil	Rahmenprofil	Einbau- zeichnung	GU-SECURY Automatic4 mit Sperrbügel		Stulp [mm]	Falzluft [mm]
				Nuss 8 mm	Nuss 10 mm		
SAPA							
SAPA Aventus 75	E8V052	32K82	0-43777	-	-	24	12
SAPA-Ekonal E 65	38V12	38K82	0-43777	-	-	U 24 x 6	12
SAPA-Ekonal E 75 plus	34V12	34K82	0-43777	-	-	U 24 x 6	12
Schüco							
Schüco ADS 75 Simply Smart	-	-	0-43777	-	-	U 24 x 6	16
Schüco ADS HD	-	-	0-43777	-	-	U 24 x 6	16
Schüco Royal S 65	167 050	167 030	0-43777	-	-	U 24 x 6	15,5
Schüco Royal S 70	171 050	171 030	0-43777	-	-	U 24 x 6	15,5
Sykon							
Sykon Sykotherm 70	-	-	0-43777	-	-	U 24 x 6	16
Sykon Sykotherm Serie 70	7002	7012	0-43777	-	-	U 24 x 6	16
Sykon Sykotherm Serie 75	8002	8012	0-43777	-	-	U 24 x 6	16
Tebau							
Tebau Therm 70	15 803 00	15 800 00	0-43777	-	-	U 24 x 8	20
Tebau Therm 80	15 513 00	15 501 00	0-43777	-	-	24	16
Thyssen							
Thyssen Schulte W 70	54 278	41 146	0-43777	-	-	24	12
Thyssen Schulte W 70	54 168	41 146	0-43777	-	-	24	12
TKI							
TKI 755	75502066	75501061	0-43777	-	-	U 24 x 6	16
Wicona							
Wicona Wicstyle 65	1021003	1021001	0-43777	-	-	24	12
Wicona Wicstyle 75 EVO	1927510	1927501	0-43777	-	-	24x3	11
Wicona Wicstyle 75 EVO	1927510	1927501	0-43777	-	-	22	11
Wicona Wicstyle 77	1021204	1021201	0-43777	-	-	24	12
Wicona Wicstyle 88	1021401	1021400	0-43777	-	-	22	11
Rahmennut 10/14, Nutlage 9 mm			0-43777	-	-	24	12
Rahmennut 10/14, Nutlage 13 mm			0-43777	-	-	24	12
Rahmennut 12/15, Nutlage 11 mm			0-43777	-	-	20	12
Rahmennut 14/18, Nutlage 9 mm			0-43777	-	-	24	12
Rahmennut 14/18, Nutlage 13 mm			0-43777	-	-	24	12

Farbtyp: 1 = ferGUard*silber, 8 = Edelstahl matt

2

1750 mm

1

GU-SECURY Automatic4 mit Sperrbügel – 1750 mm

Mehrfachverriegelungen für Profilsysteme aus Holz



Profilsystem aus Holz	Einbau- zeichnung	GU-SECURY Automatic4 mit Sperrbügel		Stulp [mm]	Nutlage [mm]	Falzlufte [mm]
		Nuss 8 mm	Nuss 10 mm			
Falzlufte 4 mm						
Falzlufte 4 mm; 28 x 9 mm	–	siehe Seite 487	siehe Seite 487	20	15	4
Falzlufte 4 mm; 28 x 9 mm	–	siehe Seite 487	siehe Seite 487	20	13	4
Falzlufte 4 mm; 28 x 9 mm	–	siehe Seite 487	siehe Seite 487	20	11	4
Falzlufte 4 mm	0-47065	siehe Seite 487	siehe Seite 487	20	10	4
Falzlufte 4 mm	0-47065	siehe Seite 487	siehe Seite 487	16	9	4
Leitz-System						
Leitz-System	0-47619	auf Anfrage	auf Anfrage	U 30 x 10	15	4
Leitz-System	0-47619	siehe Seite 487	siehe Seite 487	20	15	4
Leitz-System	0-47619	siehe Seite 487	siehe Seite 487	20	13	4
Euronut						
Euronut 7/8 x 4 mm	–	siehe Seite 487	siehe Seite 487	16	9	12
Eurofalz						
Eurofalz 18 x 8 mm	–	siehe Seite 487	siehe Seite 487	16	9	12
Eurofalz 20 x 8 mm	–	siehe Seite 487	siehe Seite 487	16	9	12
Eurofalz 24 x 8 mm	–	siehe Seite 487	siehe Seite 487	20	13	12
Eurofalz 24 x 8 mm	–	siehe Seite 487	siehe Seite 487	16	13	12
Eurofalz 30 x 8 mm rund	–	siehe Seite 487	siehe Seite 487	20	13	12
Eurofalz 30 x 8 mm rund	–	siehe Seite 487	siehe Seite 487	16	13	12

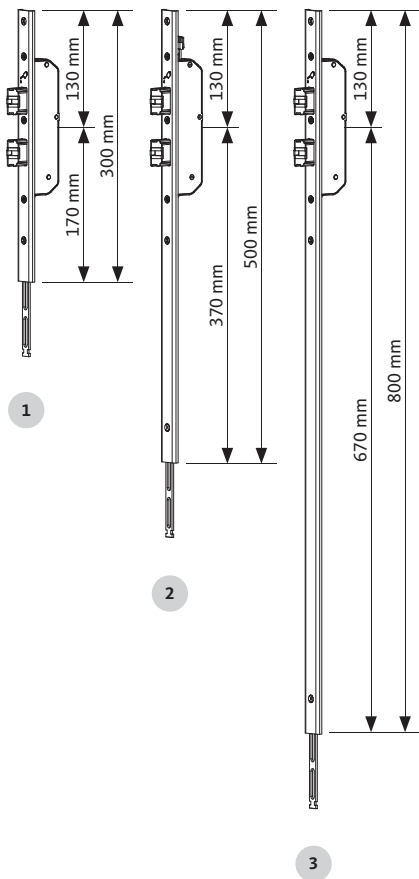

2

1750 mm

I

GU-SECURY Automatic4 mit Sperrbügel – 1750 mm

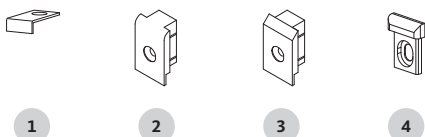
Verlängerungen (für Mehrfachverriegelung) für Türen aus Holz, Kunststoff und Metall



Verlängerungen (für Mehrfachverriegelung) für Türen aus Holz, Kunststoff und Metall

Bezeichnung	Stulp [mm]	Stulpende	VE	Bestellnummer [1]
1 Verlängerung Automatic4 Für Verriegelungssitz + 300 mm	U 24 x 6	eckig	5	6-38408-15-0-1 6-38408-15-0-8
	24	eckig	5	6-38408-12-0-1 6-38408-12-0-8
	20	rund unten/oben	5	6-38408-05-0-1
	diverse	-	-	auf Anfrage
2 Verlängerung Automatic4 Für Verriegelungssitz + 500 mm	U 24 x 6	eckig	5	6-37397-15-0-1 6-37397-15-0-8
	24	eckig	5	6-37397-12-0-1 6-37397-12-0-8
	24	rund unten/oben	5	6-37397-11-0-1 6-37397-11-0-8
	20	eckig	5	6-37394-06-0-1 6-37394-06-0-8
	20	rund unten/oben	5	6-37397-05-0-1
	16	eckig	5	6-37397-01-0-1
	diverse	-	-	auf Anfrage
	U 24 x 6	eckig	5	6-37402-15-0-1 6-37402-15-0-8
3 Verlängerung Automatic4 Für Verriegelungssitz + 800 mm	24	eckig	5	6-37402-12-0-1 6-37402-12-0-8
	24	rund unten/oben	5	6-37402-11-0-1 6-37402-11-0-8
	20	rund unten/oben	5	6-37402-05-0-1
	16	eckig	5	6-37402-01-0-1
	diverse	-	-	auf Anfrage

[1] Farbtyp: 1 = ferGUard*silber, 8 = Edelstahl matt



Klemmstück/Endstück für Türen aus Holz, Kunststoff und Metall

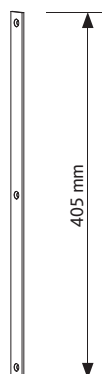

Bezeichnung	Stulp [mm]	Form	VE	Bestellnummer [1]
1 Klemmstück für Flachstulp	-	-	100	9-29498-00-0-1
2 Endstück für Flachstulp	16	abgerundet	100	9-35946-01-0-1
	20	abgerundet	100	9-35946-02-0-1
3 Endstück für Flachstulp	20	abgeschrägt	100	9-35946-03-0-1
	24	abgeschrägt	100	9-35946-04-0-1
4 Endstück für U-Stulp	U 24 x 6	-	200	9-39909-01-0-6

[1] Farbtyp: 1 = ferGUard*silber, 6 = schwarz eingefärbt, RAL 9005

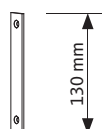
GU-SECURY Automatic4 mit Sperrbügel – 1750 mm



Ansatzstulpe (für Mehrfachverriegelung) für Türen aus Holz, Kunststoff und Metall



1



2

Ansatzstulpe (für Mehrfachverriegelung) für Türen aus Holz, Kunststoff und Metall

Bezeichnung	Stulp [mm]	Stulpende	VE	Bestellnummer [1]
1 Ansatzstulp oben L = 405 mm Für SECURY Mehrfachverriegelung	U 24 x 6	eckig	10	9-48687-15-0-1 9-48687-15-0-8
	24	eckig	10	9-48687-12-0-1 9-48687-12-0-8
	24	rund unten/oben	10	9-48687-11-0-1 9-48687-11-0-8
	24	rund unten	10	9-48687-47-0-1 9-48687-47-0-8
	20	eckig	10	9-48687-06-0-1 9-48687-06-0-8
	20	rund unten/oben	10	9-48687-05-0-1 9-48687-05-0-8
	20	rund unten	10	9-48687-46-0-1 9-48687-46-0-8
	16	eckig	10	9-48687-01-0-1 9-48687-01-0-8
	16	rund unten/oben	10	9-48687-45-0-1 9-48687-45-0-8
	diverse	-	-	auf Anfrage
2 Ansatzstulp unten L = 130 mm Für SECURY Mehrfachverriegelung	U 24 x 6	eckig	10	9-48686-15-0-1 9-48686-15-0-8
	24	eckig	10	9-48686-12-0-1 9-48686-12-0-8
	24	rund unten/oben	10	9-48686-11-0-1 9-48686-11-0-8
	24	rund unten	10	9-48686-47-0-1 9-48686-47-0-8
	20	eckig	10	9-48686-06-0-1 9-48686-06-0-8
	20	rund unten/oben	10	9-48686-05-0-1 9-48686-05-0-8
	20	rund unten	10	9-48686-46-0-1 9-48686-46-0-8
	16	eckig	10	9-48686-01-0-1 9-48686-01-0-8
	16	rund unten/oben	10	9-48686-45-0-1 9-48686-45-0-8
	diverse	-	-	auf Anfrage

[1] Farbtyp: 1 = ferGUard*silber, 8 = Edelstahl matt

2
1750 mm

GU-SECURY Automatic4 mit Sperrbügel – 1750 mm

Schließleisten/Schließbleche/Schließplatten/Bandsicherungen für Profilsysteme aus Kunststoff



Profilsystem aus Kunststoff	Mehrfachverriegelung GU-SECURY Automatic4 mit Sperrbügel			Schließleiste einstellbar Mit Austauschstück	
	Nuss 8 mm ^[2]	Nuss 10 mm ^[2]	Stulp [mm]		Stulp [mm]
Maß L [mm]				1750	
Verpackungseinheit				VE = 5	
Actual					
Actual 600	–	–	16	–	U 30 x 8
Alphacan					
Alphacan Class	–	–	16	–	U 30 x 8
Aluplast					
Aluplast Ideal 2000	–	–	16	–	U 30 x 8
Aluplast Ideal 4000	–	–	16	–	U 30 x 6
Aluplast Ideal 7000	–	–	16	–	U 30 x 8
Aluplast Ideal 7000	–	–	24	–	U 30 x 6
Aluplast Ideal 8000	–	–	16	–	U 30 x 8
Aluplast energeto 4000	–	–	16	–	U 30 x 6
Aluplast energeto 7000	–	–	16	–	U 30 x 8
Aluplast energeto 7000	–	–	24	–	U 30 x 6
Aluplast energeto 8000	–	–	16	–	U 30 x 8
Archimede					
Archimede Serie 500	–	–	16	–	U 26 x 8
Archimede Serie 500	–	–	20	–	U 35 x 8
Brüggmann					
Brüggmann AD	–	–	20	–	U 35 x 8
Brüggmann AD	–	–	16	–	U 30 x 8
Brüggmann MD	–	–	16	–	U 30 x 8
Deceuninck					
Deceuninck Mondial	–	–	16	–	U 30 x 8
Deceuninck Mondial	–	–	16	–	U 35 x 8
Deceuninck Zendow	–	–	16	–	U 30 x 8
Deceuninck Zendow Neo	–	–	16	–	U 30 x 8



2
1750 mm

^[2] Auf Anfrage

GU-SECURY Automatic4 mit Sperrbügel – 1750 mm



Schliebleisten/Schließbleche/Schließplatten/Bandsicherungen
für Profilsysteme aus Kunststoff



Schlieblech		Schließplatte einstellbar		Fangplatte	Bandsicherung	
Mit Austauschstück	Vorgerichtet für Riegelschaltkontakt ^[1]		Mit montiertem Riegelschaltkontakt	für Sperrbügel	Rahmen Schließkeil	Flügel Einbohrzapfen Länge = 54 mm
216,5	268	181	–	227	120	115
VE = 5	VE = 5	VE = 40	VE = 5	VE = 5	VE = 6	VE = 6
6-37675-3T-L-1 6-37675-3T-R-1	–	6-32022-3T-L-1 ^[2] 6-32022-3T-R-1 ^[2]	–	6-31632-3T-L-1 ^[2] 6-31632-3T-R-1 ^[2]	6-28961-3T-0-1 ^[2]	6-28985-06-0-1
6-37675-3R-L-1 6-37675-3R-R-1	–	6-32022-3R-L-1 ^[2] 6-32022-3R-R-1 ^[2]	–	6-31632-3R-L-1 ^[2] 6-31632-3R-R-1 ^[2]	6-28961-3R-0-1	6-28985-06-0-1
6-37675-07-L-1 6-37675-07-R-1	–	6-32022-07-L-1 6-32022-07-R-1	–	6-31632-07-L-1 ^[2] 6-31632-07-R-1 ^[2]	6-28961-07-0-1	6-28985-06-0-1
6-37654-2U-L-1 6-37654-2U-R-1	6-37655-2U-L-1 6-37655-2U-R-1	6-32023-2U-L-1 6-32023-2U-R-1	–	6-28586-2U-L-1 6-28586-2U-R-1	6-28961-2U-0-1	6-28985-06-0-1
6-37675-5K-L-1 6-37675-5K-R-1	–	6-32022-5K-L-1 ^[2] 6-32022-5K-R-1 ^[2]	–	6-31632-5K-L-1 6-31632-5K-R-1	6-28961-5K-0-1 ^[2]	6-28985-06-0-1
–	–	–	–	–	–	–
6-37675-5K-L-1 6-37675-5K-R-1	–	6-32022-5K-L-1 ^[2] 6-32022-5K-R-1 ^[2]	–	6-31632-5K-L-1 6-31632-5K-R-1	6-28961-5K-0-1 ^[2]	6-28985-06-0-1
6-37654-2U-L-1 6-37654-2U-R-1	6-37655-2U-L-1 6-37655-2U-R-1	6-32023-2U-L-1 6-32023-2U-R-1	–	6-28586-2U-L-1 6-28586-2U-R-1	6-28961-2U-0-1	6-28985-06-0-1
6-37675-5K-L-1 6-37675-5K-R-1	–	6-32022-5K-L-1 ^[2] 6-32022-5K-R-1 ^[2]	–	6-31632-5K-L-1 6-31632-5K-R-1	6-28961-5K-0-1 ^[2]	6-28985-06-0-1
–	–	–	–	–	–	–
6-37675-5K-L-1 6-37675-5K-R-1	–	6-32022-5K-L-1 ^[2] 6-32022-5K-R-1 ^[2]	–	6-31632-5K-L-1 6-31632-5K-R-1	6-28961-5K-0-1 ^[2]	6-28985-06-0-1
6-37632-5W-L-1 6-37632-5W-R-1	–	6-37638-5W-L-1 ^[2] 6-37638-5W-R-1 ^[2]	–	6-31632-5W-L-1 ^[2] 6-31632-5W-R-1 ^[2]	–	–
6-37558-5T-L-1 6-37558-5T-R-1	–	6-37725-5T-L-1 ^[2] 6-37725-5T-R-1 ^[2]	–	6-31632-5T-L-1 ^[2] 6-31632-5T-R-1 ^[2]	6-28961-5T-0-1 ^[2]	6-28985-07-0-1
6-37558-2Y-L-1 6-37558-2Y-R-1	–	6-32022-2Y-L-1 ^[2] 6-32022-2Y-R-1 ^[2]	–	6-31632-2Y-L-1 6-31632-2Y-R-1	6-28961-2Y-0-1	6-28985-07-0-1
6-37675-2L-L-1 6-37675-2L-R-1	–	6-32022-2L-L-1 ^[2] 6-32022-2L-R-1 ^[2]	–	6-31632-2L-L-1 ^[2] 6-31632-2L-R-1 ^[2]	6-28961-2L-0-1	6-28985-06-0-1
6-37675-2L-L-1 6-37675-2L-R-1	–	6-32022-2L-L-1 ^[2] 6-32022-2L-R-1 ^[2]	–	6-31632-2L-L-1 ^[2] 6-31632-2L-R-1 ^[2]	6-28961-2L-0-1	6-28985-06-0-1
6-37675-14-L-1 ^[2] 6-37675-14-R-1 ^[2]	–	6-32022-14-L-1 ^[2] 6-32022-14-R-1 ^[2]	–	6-31632-14-L-1 ^[2] 6-31632-14-R-1 ^[2]	6-28961-14-0-1 ^[2]	6-28985-06-0-1
6-37558-2M-L-1 ^[2] 6-37558-2M-R-1 ^[2]	–	6-32022-2M-L-1 ^[2] 6-32022-2M-R-1 ^[2]	–	6-31632-2M-L-1 ^[2] 6-31632-2M-R-1 ^[2]	6-28961-2M-0-1 ^[2]	6-28985-06-0-1
6-37675-34-L-1 6-37675-34-R-1	–	6-32022-34-L-1 6-32022-34-R-1	–	6-31632-34-L-1 6-31632-34-R-1	6-28961-34-0-1	6-28985-06-0-1
6-37675-34-L-1 6-37675-34-R-1	–	6-32022-34-L-1 6-32022-34-R-1	–	6-31632-34-L-1 6-31632-34-R-1	6-28961-34-0-1	6-28985-06-0-1

^[1] Riegelschaltkontakt Bestellnummer K-19068-00-0-6
^[2] Auf Anfrage

2
1750 mm
III

GU-SECURY Automatic4 mit Sperrbügel – 1750 mm

Schließleisten/Schließbleche/Schließplatten/Bandsicherungen für Profilsysteme aus Kunststoff



Profilsystem aus Kunststoff	Mehrfachverriegelung GU-SECURY Automatic4 mit Sperrbügel			Schließleiste einstellbar Mit Austauschstück	
	Nuss 8 mm ^[2]	Nuss 10 mm ^[2]	Stulp [mm]		Stulp [mm]
Maß L [mm]				1750	
Verpackungseinheit				VE = 5	
Funke					
Funke Helios	–	–	16	–	U 30 x 8
Funke Phönix	–	–	16	–	U 30 x 8
Gealan					
Gealan S 3000	–	–	16	–	U 30 x 8
Gealan S 3000	–	–	16	–	U 30 x 8
Gealan S 7000 IQ	–	–	16	–	U 35 x 8
Gealan S 8000 IQ	–	–	16	–	U 35 x 8
Gealan S 9000	–	–	16	–	U 35 x 8
Gealan S 9000	–	–	16	–	U 35 x 8
Horizont					
Horizont PS 990	–	–	16	–	U 26 x 6
INOUTIC					
INOUTIC AD	–	–	16	–	U 30 x 8
INOUTIC AD	–	–	16	6-38281-79-L-1 6-38281-79-R-1	U 30 x 6
INOUTIC Eforte	–	–	16	6-38281-79-L-1 6-38281-79-R-1	U 30 x 6
INOUTIC Elite / Acade	–	–	16	6-38281-79-L-1 6-38281-79-R-1	U 30 x 6
INOUTIC Prestige	–	–	16	6-38281-79-L-1 6-38281-79-R-1	U 30 x 6
Panorama					
Panorama 3000	–	–	16	–	U 30 x 8
Primo					
Primo 400	–	–	16	–	U 35 x 6
Primo 4000	–	–	16	–	U 30 x 8
Profine					
Profine 76	–	–	16	–	U 35 x 8
Profine 76	–	–	20	–	U 35 x 8
Profine 88MD	–	–	16	–	U 35 x 8



2
1750 mm



^[2] Auf Anfrage

GU-SECURY Automatic4 mit Sperrbügel – 1750 mm



Schließeleisten/Schließebleche/Schließplatten/Bandsicherungen
für Profilsysteme aus Kunststoff



Schließeblech		Schließplatte einstellbar		Fangplatte	Bandsicherung	
Mit Austauschstück	Vorgerichtet für Riegelschaltkontakt ^[1]		Mit montiertem Riegelschaltkontakt	für Sperrbügel	Rahmen Schließkeil	Flügel Einbohrzapfen Länge = 54 mm
216,5	268	181	–	227	120	115
VE = 5	VE = 5	VE = 40	VE = 5	VE = 5	VE = 6	VE = 6
6-37675-34-L-1 6-37675-34-R-1	–	6-32022-34-L-1 6-32022-34-R-1	–	6-31632-34-L-1 6-31632-34-R-1	6-28961-34-0-1	6-28985-06-0-1
6-37675-34-L-1 6-37675-34-R-1	–	6-32022-34-L-1 6-32022-34-R-1	–	6-31632-34-L-1 6-31632-34-R-1	6-28961-34-0-1	6-28985-06-0-1
6-37675-4B-L-1 6-37675-4B-R-1	–	6-32022-4B-L-1 ^[2] 6-32022-4B-R-1 ^[2]	–	6-31632-4B-L-1 ^[2] 6-31632-4B-R-1 ^[2]	6-28961-4B-0-1 ^[2]	6-28985-06-0-1
6-37675-21-L-1 6-37675-21-R-1	–	6-32022-21-L-1 6-32022-21-R-1	–	6-31632-21-L-1 6-31632-21-R-1	6-28961-21-0-1	6-28985-06-0-1
6-37558-4P-L-1 6-37558-4P-R-1	–	6-37725-4P-L-1 6-37725-4P-R-1	–	6-31632-4P-L-1 6-31632-4P-R-1	6-28961-4P-0-1	6-28985-06-0-1
6-37558-4P-L-1 6-37558-4P-R-1	–	6-37725-4P-L-1 6-37725-4P-R-1	–	6-31632-4P-L-1 6-31632-4P-R-1	6-28961-4P-0-1	6-28985-06-0-1
6-37558-6D-L-1 6-37558-6D-R-1	–	6-37725-6D-L-1 ^[2] 6-37725-6D-R-1 ^[2]	–	6-31632-6D-L-1 ^[2] 6-31632-6D-R-1 ^[2]	6-28961-6D-0-1 ^[2]	6-28985-06-0-1
6-37558-4P-L-1 6-37558-4P-R-1	–	6-37725-4P-L-1 6-37725-4P-R-1	–	6-31632-4P-L-1 6-31632-4P-R-1	6-28961-4P-0-1	6-28985-06-0-1
6-37610-87-L-1 6-37610-87-R-1	–	6-32023-87-L-1 6-32023-87-R-1	–	6-28586-87-L-1 6-28586-87-R-1	6-28961-87-0-1	6-28985-06-0-1
6-37675-3E-L-1 6-37675-3E-R-1	–	6-32022-3E-L-1 ^[2] 6-32022-3E-R-1 ^[2]	–	6-31632-3E-L-1 ^[2] 6-31632-3E-R-1 ^[2]	6-28961-3E-0-1 ^[2]	6-28985-06-0-1
6-37654-79-L-1 6-37654-79-R-1	–	6-32023-79-L-1 6-32023-79-R-1	–	6-28586-79-L-1 6-28586-79-R-1	6-28961-79-0-1	6-28985-06-0-1
6-37654-79-L-1 6-37654-79-R-1	–	6-32023-79-L-1 6-32023-79-R-1	–	6-28586-79-L-1 6-28586-79-R-1	6-28961-79-0-1	6-28985-06-0-1
6-37654-79-L-1 6-37654-79-R-1	–	6-32023-79-L-1 6-32023-79-R-1	–	6-28586-79-L-1 6-28586-79-R-1	6-28961-79-0-1	6-28985-06-0-1
6-37654-79-L-1 6-37654-79-R-1	–	6-32023-79-L-1 6-32023-79-R-1	–	6-28586-79-L-1 6-28586-79-R-1	6-28961-79-0-1	6-28985-06-0-1
6-37675-21-L-1 6-37675-21-R-1	–	6-32022-21-L-1 6-32022-21-R-1	–	6-31632-21-L-1 6-31632-21-R-1	6-28961-21-0-1	6-28985-06-0-1
6-37698-52-L-1 3-37698-52-R-1	–	–	–	6-28586-52-L-1 6-28586-52-R-1	6-28961-52-0-1 ^[2]	6-28985-06-0-1
6-37675-2E-L-1 6-37675-2E-R-1	–	6-32022-2E-L-1 ^[2] 6-32022-2E-R-1 ^[2]	–	6-31632-2E-L-1 6-31632-2E-R-1	6-28961-2E-0-1 ^[2]	6-28985-06-0-1
6-37558-5X-L-1 6-37558-5X-R-1	–	6-37725-5X-L-1 6-37725-5X-R-1	–	6-31632-5X-L-1 6-31632-5X-R-1	6-28961-5X-0-1	6-28985-06-0-1
6-37558-5X-L-1 6-37558-5X-R-1	–	6-37725-5X-L-1 6-37725-5X-R-1	–	6-31632-5X-L-1 6-31632-5X-R-1	6-28961-5X-0-1	6-28985-07-0-1
6-37558-5X-L-1 6-37558-5X-R-1	–	6-37725-5X-L-1 6-37725-5X-R-1	–	6-31632-5X-L-1 6-31632-5X-R-1	6-28961-5X-0-1	6-28985-06-0-1

^[1] Riegelschaltkontakt Bestellnummer K-19068-00-0-6
^[2] Auf Anfrage

2
1750 mm
III

GU-SECURY Automatic4 mit Sperrbügel – 1750 mm

Schließleisten/Schließbleche/Schließplatten/Bandsicherungen für Profilsysteme aus Kunststoff



Profilsystem aus Kunststoff	Mehrfachverriegelung GU-SECURY Automatic4 mit Sperrbügel			Schließleiste einstellbar Mit Austauschstück	
	Nuss 8 mm ^[2]	Nuss 10 mm ^[2]	Stulp [mm]		Stulp [mm]
Maß L [mm]				1750	
Verpackungseinheit				VE = 5	
Profine					
Profine 88MD	–	–	20	–	U 35 x 8
Profine EuroFutur Classic	6-37855-04-0-1	–	U 24 x 6	–	U 30 x 6
Profine EuroFutur Classic	6-37855-04-0-1	–	U 24 x 6	–	U30x10
Profine EuroFutur Classic	–	–	16	–	U 30 x 8
Profine EuroFutur Elegance	6-37855-04-0-1	–	U 24 x 6	–	U 30 x 6
Profine EuroFutur Elegance	–	–	16	–	U 30 x 8
Profine Gold	–	–	16	–	U 30 x 8
Profine K-vision	–	–	16	–	U 30 x 8
Profine KBE 58	–	–	16	–	U 30 x 6
Profine KBE 70	–	–	16	–	U 30 x 8
Profine KBE 88+	–	–	16	–	U 30 x 8
Profine Kömmerling 88+	–	–	16	–	U 30 x 8
Profine Phalanx AD	–	–	20	–	U 30 x 8
Profine Phalanx AD, 2-flgl. mit Setzpfosten	–	–	20	–	U 30 x 8
Profine Trocal 88+	–	–	16	–	U 24 x 8
Profine Trocal AluFusion MD	–	–	20	–	U 30 x 8
Profine Trocal Innonova 2000	–	–	20	–	U 24 x 8
Profine Trocal Innonova 2000	–	–	16	–	U 24 x 8
Profine Trocal Innonova 70 A5	–	–	20	–	U 30 x 8
Profine Trocal Innonova 70 M5	–	–	16	–	U 30 x 8
Profine Trocal Innonova 70 M5	–	–	20	–	U 30 x 8
Pural					
Pural	–	–	16	–	U 30 x 6



2
1750 mm

^[2] Auf Anfrage

GU-SECURY Automatic4 mit Sperrbügel – 1750 mm



Schliebleisten/Schließbleche/Schließplatten/Bandsicherungen
für Profilsysteme aus Kunststoff



Schlieblech		Schließplatte einstellbar		Fangplatte	Bandsicherung	
Mit Austauschstück	Vorgerichtet für Riegelschaltkontakt ^[1]		Mit montiertem Riegelschaltkontakt	für Sperrbügel	Rahmen Schließkeil	Flügel Einbohrzapfen Länge = 54 mm
216,5	268	181	–	227	120	115
VE = 5	VE = 5	VE = 40	VE = 5	VE = 5	VE = 6	VE = 6
6-37558-5X-L-1 6-37558-5X-R-1	–	6-37725-5X-L-1 6-37725-5X-R-1	–	6-31632-5X-L-1 6-31632-5X-R-1	6-28961-5X-0-1	6-28985-07-0-1
6-37654-38-L-1 ^[2] 6-37654-38-R-1 ^[2]	–	6-32023-38-L-1 6-32023-38-R-1	–	6-28586-38-L-1 6-28586-38-R-1	6-28961-38-0-1	6-28985-08-0-1
6-37930-03-L-1 6-37930-03-R-1	–	–	–	6-35978-03-L-1 6-35978-03-R-1	–	–
6-37675-31-L-1 6-37675-31-R-1	–	6-32022-31-L-1 6-32022-31-R-1	–	6-31632-31-L-1 6-31632-31-R-1	6-28961-31-0-1	6-28985-06-0-1
6-37654-38-L-1 ^[2] 6-37654-38-R-1 ^[2]	–	6-32023-38-L-1 6-32023-38-R-1	–	6-28586-38-L-1 6-28586-38-R-1	6-28961-38-0-1	6-28985-08-0-1
6-37675-31-L-1 6-37675-31-R-1	–	6-32022-31-L-1 6-32022-31-R-1	–	6-31632-31-L-1 6-31632-31-R-1	6-28961-31-0-1	6-28985-06-0-1
6-37675-34-L-1 6-37675-34-R-1	–	6-32022-34-L-1 6-32022-34-R-1	–	6-31632-34-L-1 6-31632-34-R-1	6-28961-34-0-1	6-28985-06-0-1
6-37675-31-L-1 6-37675-31-R-1	–	6-32022-31-L-1 6-32022-31-R-1	–	6-31632-31-L-1 6-31632-31-R-1	6-28961-31-0-1	6-28985-06-0-1
6-37654-28-L-1 6-37654-28-R-1	–	6-32023-28-L-1 ^[2] 6-32023-28-R-1 ^[2]	–	6-28586-28-L-1 ^[2] 6-28586-28-R-1 ^[2]	6-28961-28-0-1 ^[2]	6-28985-06-0-1
6-37675-34-L-1 6-37675-34-R-1	–	6-32022-34-L-1 6-32022-34-R-1	–	6-31632-34-L-1 6-31632-34-R-1	6-28961-34-0-1	6-28985-06-0-1
6-37675-34-L-1 6-37675-34-R-1	–	6-32022-34-L-1 6-32022-34-R-1	–	6-31632-34-L-1 6-31632-34-R-1	6-28961-34-0-1	6-28985-06-0-1
6-37675-31-L-1 6-37675-31-R-1	–	6-32022-31-L-1 6-32022-31-R-1	–	6-31632-31-L-1 6-31632-31-R-1	6-28961-31-0-1	6-28985-06-0-1
6-37675-34-L-1 6-37675-34-R-1	–	6-32022-34-L-1 6-32022-34-R-1	–	6-31632-34-L-1 6-31632-34-R-1	6-28961-34-0-1	6-28985-07-0-1
6-37675-34-L-1 6-37675-34-R-1	–	6-32022-34-L-1 6-32022-34-R-1	–	6-31632-34-L-1 6-31632-34-R-1	6-28961-34-0-1	6-28985-07-0-1
6-38632-00-L-1 6-38632-00-R-1	–	–	–	6-31943-00-L-1 6-31943-00-R-1	6-29916-02-0-1	6-28985-06-0-1
6-37675-83-L-1 6-37675-83-R-1	–	6-32022-83-L-1 6-32022-83-R-1	–	6-31632-83-L-1 6-31632-83-R-1	6-28961-83-0-1	6-28985-07-0-1
6-38632-00-L-1 6-38632-00-R-1	–	–	–	6-31943-00-L-1 6-31943-00-R-1	6-29916-02-0-1	6-28985-07-0-1
6-38632-00-L-1 6-38632-00-R-1	–	–	–	6-31943-00-L-1 6-31943-00-R-1	6-29916-02-0-1	6-28985-06-0-1
6-37675-83-L-1 6-37675-83-R-1	–	6-32022-83-L-1 6-32022-83-R-1	–	6-31632-83-L-1 6-31632-83-R-1	6-28961-83-0-1	6-28985-07-0-1
6-37675-83-L-1 6-37675-83-R-1	–	6-32022-83-L-1 6-32022-83-R-1	–	6-31632-83-L-1 6-31632-83-R-1	6-28961-83-0-1	6-28985-06-0-1
6-37675-83-L-1 6-37675-83-R-1	–	6-32022-83-L-1 6-32022-83-R-1	–	6-31632-83-L-1 6-31632-83-R-1	6-28961-83-0-1	6-28985-07-0-1
6-37654-55-L-1 6-37654-55-R-1	–	6-32023-55-L-1 ^[2] 6-32023-55-R-1 ^[2]	–	6-28586-55-L-1 ^[2] 6-28586-55-R-1 ^[2]	6-28961-55-0-1 ^[2]	6-28985-06-0-1

^[1] Riegelschaltkontakt Bestellnummer K-19068-00-0-6

^[2] Auf Anfrage

2
1750 mm

GU-SECURY Automatic4 mit Sperrbügel – 1750 mm

Schließleisten/Schließbleche/Schließplatten/Bandsicherungen für Profilsysteme aus Kunststoff



Profilsystem aus Kunststoff	Mehrfachverriegelung GU-SECURY Automatic4 mit Sperrbügel			Schließleiste einstellbar Mit Austauschstück	
	Nuss 8 mm ^[2]	Nuss 10 mm ^[2]	Stulp [mm]		Stulp [mm]
Maß L [mm]				1750	
Verpackungseinheit				VE = 5	
Ramplast					
Ramplast 2000	–	–	16	–	U 26 x 6
Ramplast Ecotherm	–	–	16	–	U 30 x 6
Rehau					
Rehau Brillant Design	–	–	16	–	U 35 x 8
Rehau Brillant Design (Zwei Schraubachsen)	–	–	16	–	U 35 x 8
Rehau Character Design 70	–	–	16	–	U 35 x 8
Rehau Character Design 70	–	–	24	–	U 35 x 8
Rehau Euro Design 86	–	–	16	–	U 35 x 8
Rehau Geneo ohne Kederprofil	–	–	16	–	U 35 x 8
Rehau Geneo ohne Kederprofil	–	–	16	–	U 35 x 8
Rehau Geneo ohne Kederprofil	–	–	24	–	U 35 x 6
Rehau Geneo ohne Kederprofil	–	–	16	–	U 35 x 8
Rehau Geneo mit Kederprofil	–	–	16	–	U 35 x 8
Rehau Geneo mit Kederprofil	–	–	16	–	U 35 x 8
Rehau Optimum	–	–	16	–	U 35 x 8
Rehau S 730	–	–	16	–	U 35 x 8
Rehau S 730	–	–	16	–	U 35 x 8
Rehau Synego AD / MD	–	–	16	–	U 35 x 8
Rehau Synego AD / MD	–	–	24	–	U 35 x 8
Rehau Thermo Design	–	–	16	–	U 35 x 8
Roplasto					
Roplasto 7001	–	–	16	–	U 30 x 8
Salamander					
Salamander bluEvolution 82	–	–	16	–	U 35 x 8
Salamander bluEvolution 82	–	–	20	–	U 35 x 8



^[2] Auf Anfrage

2
1750 mm

GU-SECURY Automatic4 mit Sperrbügel – 1750 mm



Schliebleisten/Schließbleche/Schließplatten/Bandsicherungen
für Profilsysteme aus Kunststoff



Schlieblech		Schließplatte einstellbar		Fangplatte	Bandsicherung	
Mit Austauschstück	Vorgerichtet für Riegelschaltkontakt ^[1]		Mit montiertem Riegelschaltkontakt	für Sperrbügel	Rahmen Schließkeil	Flügel Einbohrzapfen Länge = 54 mm
216,5	268	181	–	227	120	115
VE = 5	VE = 5	VE = 40	VE = 5	VE = 5	VE = 6	VE = 6
6-37610-03-L-1 ^[2] 6-37610-03-R-1 ^[2]	–	6-32023-03-L-1 ^[2] 6-32023-03-R-1 ^[2]	–	6-28586-03-L-1 ^[2] 6-28586-03-R-1 ^[2]	6-28961-03-0-1 ^[2]	6-28985-06-0-1
6-37654-4A-L-1 6-37654-4A-R-1	–	6-32023-4A-L-1 ^[2] 6-32023-4A-R-1 ^[2]	–	6-28586-4A-L-1 6-28586-4A-R-1	6-28961-4A-0-1 ^[2]	6-28985-06-0-1
6-37558-62-L-1 6-37558-62-R-1	–	6-32022-62-L-1 6-32022-62-R-1	–	6-31632-62-L-1 6-31632-62-R-1	6-28961-62-0-1	6-28985-06-0-1
6-38988-01-L-1 6-38988-01-R-1	–	–	–	–	–	–
6-37558-3A-L-1 6-37558-3A-R-1	–	6-32022-3A-L-1 ^[2] 6-32022-3A-R-1 ^[2]	–	6-31632-3A-L-1 ^[2] 6-31632-3A-R-1 ^[2]	6-28961-3A-0-1 ^[2]	6-28985-06-0-1
6-37558-3A-L-1 6-37558-3A-R-1	–	6-32022-3A-L-1 ^[2] 6-32022-3A-R-1 ^[2]	–	6-31632-3A-L-1 ^[2] 6-31632-3A-R-1 ^[2]	6-28961-3A-0-1 ^[2]	6-28985-10-0-1
6-37558-5A-L-1 6-37558-5A-R-1	–	6-32022-5A-L-1 ^[2] 6-32022-5A-R-1 ^[2]	–	6-31632-5A-L-1 6-31632-5A-R-1	6-28961-5A-0-1	6-28985-06-0-1
6-37558-6C-L-1 6-37558-6C-R-1	–	6-37725-6C-L-1 ^[2] 6-37725-6C-R-1 ^[2]	–	6-31632-6C-L-1 ^[2] 6-31632-6C-R-1 ^[2]	6-28961-6C-0-1 ^[2]	6-28985-06-0-1
6-37558-5D-L-1 6-37558-5D-R-1	–	6-37725-5D-L-1 6-37725-5D-R-1	–	6-31632-5D-L-1 ^[2] 6-31632-5D-R-1 ^[2]	6-28961-5D-0-8	6-28985-06-0-1
6-37698-6B-L-1 6-37698-6B-R-1	–	–	–	6-28586-6B-L-1 6-28586-6B-R-1	–	–
6-37558-4W-L-1 6-37558-4W-R-1	–	6-32022-4W-L-1 6-32022-4W-R-1	–	6-31632-4W-R-1 6-31632-4W-R-1	6-28961-4W-0-1	6-28985-06-0-1
6-37558-4X-L-1 6-37558-4X-R-1	–	6-32022-4X-L-1 ^[2] 6-32022-4X-R-1 ^[2]	–	6-31632-4X-L-1 ^[2] 6-31632-4X-R-1 ^[2]	6-28961-4X-0-1 ^[2]	6-28985-06-0-1
6-37558-5N-L-1 6-37558-5N-R-1	–	6-32022-5N-L-1 ^[2] 6-32022-5N-R-1 ^[2]	–	6-31632-5N-L-1 ^[2] 6-31632-5N-R-1 ^[2]	6-28961-5N-0-8	6-28985-06-0-1
6-37558-62-L-1 6-37558-62-R-1	–	6-32022-62-L-1 6-32022-62-R-1	–	6-31632-62-L-1 6-31632-62-R-1	6-28961-62-0-1	6-28985-06-0-1
6-37558-62-L-1 6-37558-62-R-1	–	6-32022-62-L-1 6-32022-62-R-1	–	6-31632-62-L-1 6-31632-62-R-1	6-28961-62-0-1	6-28985-06-0-1
6-37558-5P-L-1 6-37558-5P-R-1	–	6-32022-5P-L-1 ^[2] 6-32022-5P-R-1 ^[2]	–	6-31632-5P-L-1 ^[2] 6-31632-5P-R-1 ^[2]	6-28961-5P-0-1 ^[2]	6-28985-06-0-1
6-37558-5A-L-1 6-37558-5A-R-1	–	6-32022-5A-L-1 ^[2] 6-32022-5A-R-1 ^[2]	–	6-31632-5A-L-1 6-31632-5A-R-1	6-28961-5A-0-1	6-28985-06-0-1
6-37558-5A-L-1 6-37558-5A-R-1	–	6-32022-5A-L-1 ^[2] 6-32022-5A-R-1 ^[2]	–	6-31632-5A-L-1 6-31632-5A-R-1	6-28961-5A-0-1	6-28985-06-0-1
6-37558-62-L-1 6-37558-62-R-1	–	6-32022-62-L-1 6-32022-62-R-1	–	6-31632-62-L-1 6-31632-62-R-1	6-28961-62-0-1	6-28985-06-0-1
6-37675-46-L-1 6-37675-46-R-1	–	6-32022-46-L-1 ^[2] 6-32022-46-R-1 ^[2]	–	6-31632-46-L-1 ^[2] 6-31632-46-R-1 ^[2]	6-28961-46-0-1 ^[2]	6-28985-06-0-1
6-37558-5J-L-1 6-37558-5J-R-1	–	6-37725-5J-L-1 6-37725-5J-R-1	–	6-31632-5J-L-1 6-31632-5J-R-1	6-28961-5J-0-1	6-28985-06-0-1
6-37558-5J-L-1 6-37558-5J-R-1	–	6-37725-5J-L-1 6-37725-5J-R-1	–	6-31632-5J-L-1 6-31632-5J-R-1	6-28961-5J-0-1	6-28985-06-0-1

^[1] Riegelschaltkontakt Bestellnummer K-19068-00-0-6
^[2] Auf Anfrage

2
1750 mm
III

GU-SECURY Automatic4 mit Sperrbügel – 1750 mm

Schließleisten/Schließbleche/Schließplatten/Bandsicherungen für Profilsysteme aus Kunststoff



Profilsystem aus Kunststoff	Mehrfachverriegelung GU-SECURY Automatic4 mit Sperrbügel			Schließleiste einstellbar Mit Austauschstück	
	Nuss 8 mm ^[2]	Nuss 10 mm ^[2]	Stulp [mm]		Stulp [mm]
Maß L [mm]				1750	
Verpackungseinheit				VE = 5	
Salamander					
Salamander bluEvolution 92	–	–	16	–	U 35 x 8
Salamander bluEvolution 92 (Schraubachse 22mm)	–	–	16	–	U 35 x 8
Salamander Design 3D	–	–	20	–	U 35 x 8
Salamander Design iD	–	–	20	–	U 35 x 8
Salamander Streamline	–	–	16	–	U 35 x 8
Salamander Streamline	–	–	20	–	U 35 x 8
Schüco					
Schüco Corona AS 60	–	–	16	–	U 30 x 8
Schüco Corona AS 60	–	–	16	–	U 30 x 8
Schüco Corona CT 70	–	–	16	–	U 30 x 8
Schüco Corona CT 70	–	–	24	–	L 30 x 5,2
Schüco Corona SI 82	–	–	16	–	U 30 x 8
Schüco Corona SI 82	–	–	24	–	L 30 x 5,2
Spectus					
Spectus TK 60	–	–	16	–	U 30 x 8
Spectus TK 71	–	–	16	–	U 30 x 8
Stöckel					
Stöckel EcoStep	–	–	16	–	U 30 x 6
Veka					
Veka Alphaline 90 MD	–	–	16	–	U 30 x 8
Veka Softline 116 SL (Haustür)	–	–	U 24 x 6	–	U 30 x 5
Veka Softline 116 SL (Nebeneingangstür)	–	–	16	–	U 30 x 8
Veka Softline 70 AD (Haustür)	6-37855-04-0-1	–	U 24 x 6	6-38281-88-L-1 6-38281-88-R-1	U 30 x 6
Veka Softline 70 AD (Nebeneingangstür)	–	–	16	–	U 30 x 8



2

1750 mm



^[2] Auf Anfrage

GU-SECURY Automatic4 mit Sperrbügel – 1750 mm



Schließeleisten/Schließbleche/Schließplatten/Bandsicherungen
für Profilsysteme aus Kunststoff



Schließeblech		Schließplatte einstellbar		Fangplatte	Bandsicherung	
Mit Austauschstück	Vorgerichtet für Riegelschaltkontakt ^[1]		Mit montiertem Riegelschaltkontakt	für Sperrbügel	Rahmen Schließkeil	Flügel Einbohrzapfen Länge = 54 mm
216,5	268	181	–	227	120	115
VE = 5	VE = 5	VE = 40	VE = 5	VE = 5	VE = 6	VE = 6
6-37558-5A-L-1 6-37558-5A-R-1	–	6-32022-5A-L-1 ^[2] 6-32022-5A-R-1 ^[2]	–	6-31632-5A-L-1 6-31632-5A-R-1	6-28961-5A-0-1	6-28985-06-0-1
6-37558-5Y-L-1 6-37558-5Y-R-1	–	–	–	6-31632-5Y-L-1 6-31632-5Y-R-1	–	–
6-37558-2R-L-1 6-37558-2R-R-1	–	6-37725-2R-L-1 6-37725-2R-R-1	–	6-31632-2R-L-1 6-31632-2R-R-1	6-28961-2R-0-1T	6-28985-07-0-1
6-37558-2R-L-1 6-37558-2R-R-1	–	6-37725-2R-L-1 6-37725-2R-R-1	–	6-31632-2R-L-1 6-31632-2R-R-1	6-28961-2R-0-1T	6-28985-07-0-1
6-37558-2R-L-1 6-37558-2R-R-1	–	6-37725-2R-L-1 6-37725-2R-R-1	–	6-31632-2R-L-1 6-31632-2R-R-1	6-28961-2R-0-1T	6-28985-06-0-1
6-37558-2R-L-1 6-37558-2R-R-1	–	6-37725-2R-L-1 6-37725-2R-R-1	–	6-31632-2R-L-1 6-31632-2R-R-1	6-28961-2R-0-1T	6-28985-07-0-1
6-37675-1F-L-1 6-37675-1F-R-1	–	6-32022-1F-L-1 ^[2] 6-32022-1F-R-1 ^[2]	–	6-31632-1F-L-1 ^[2] 6-31632-1F-R-1 ^[2]	6-28961-1F-0-1	6-28985-06-0-1
6-37675-3M-L-1 6-37675-3M-R-1	–	6-32022-3M-L-1 ^[2] 6-32022-3M-R-1 ^[2]	–	6-31632-3M-L-1 ^[2] 6-31632-3M-R-1 ^[2]	6-28961-3M-0-1 ^[2]	6-28985-06-0-1
6-37675-2T-L-1 6-37675-2T-R-1	–	6-32022-2T-L-1 6-32022-2T-R-1	–	6-31632-2T-L-1 6-31632-2T-R-1	6-28961-2T-0-1	6-28985-06-0-1
6-38986-01-L-1 6-38986-01-R-1	–	–	–	6-31014-00-L-1 6-31014-00-R-1	–	–
6-37675-2T-L-1 6-37675-2T-R-1	–	6-32022-2T-L-1 6-32022-2T-R-1	–	6-31632-2T-L-1 6-31632-2T-R-1	6-28961-2T-0-1	6-28985-06-0-1
6-38986-01-L-1 6-38986-01-R-1	–	–	–	6-31014-00-L-1 6-31014-00-R-1	–	–
6-37675-2T-L-1 6-37675-2T-R-1	–	6-32022-2T-L-1 6-32022-2T-R-1	–	6-31632-2T-L-1 6-31632-2T-R-1	6-28961-2T-0-1	6-28985-06-0-1
6-37675-49-L-1 6-37675-49-R-1	–	6-32022-49-L-1 ^[2] 6-32022-49-R-1 ^[2]	–	6-31632-49-L-1 ^[2] 6-31632-49-R-1 ^[2]	6-28961-49-0-1 ^[2]	6-28985-06-0-1
6-37654-1U-L-1 6-37654-1U-R-1	–	6-32023-1U-L-1 ^[2] 6-32023-1U-R-1 ^[2]	–	6-28586-1U-L-1 ^[2] 6-28586-1U-R-1 ^[2]	6-28961-1U-0-1 ^[2]	6-28985-06-0-1
6-37675-2T-L-1 6-37675-2T-R-1	–	6-32022-2T-L-1 6-32022-2T-R-1	–	6-31632-2T-L-1 6-31632-2T-R-1	6-28961-2T-0-1	6-28985-06-0-1
6-37930-01-L-1 ^[2] 6-37930-01-R-1 ^[2]	–	6-37055-01-L-1 6-37055-01-R-1	–	6-35978-01-L-1 6-35978-01-R-1	–	–
6-37675-5M-L-1 6-37675-5M-R-1	–	6-32022-5M-L-1 ^[2] 6-32022-5M-R-1 ^[2]	–	6-31632-5M-L-1 ^[2] 6-31632-5M-R-1 ^[2]	6-28961-5M-0-1 ^[2]	6-28985-06-0-1
6-37930-01-L-1 ^[2] 6-37930-01-R-1 ^[2]	–	6-37055-01-L-1 6-37055-01-R-1	–	6-35978-01-L-1 6-35978-01-R-1	6-28961-88-0-1	6-28985-10-0-1
6-37675-2T-L-1 6-37675-2T-R-1	–	6-32022-2T-L-1 6-32022-2T-R-1	–	6-31632-2T-L-1 6-31632-2T-R-1	6-28961-2T-0-1	6-28985-06-0-1

^[1] Riegelschaltkontakt Bestellnummer K-19068-00-0-6
^[2] Auf Anfrage

2
1750 mm

GU-SECURY Automatic4 mit Sperrbügel – 1750 mm

Schließleisten/Schließbleche/Schließplatten/Bandsicherungen für Profilsysteme aus Kunststoff



Profilsystem aus Kunststoff	Mehrfachverriegelung GU-SECURY Automatic4 mit Sperrbügel			Schließleiste einstellbar Mit Austauschstück	
	Nuss 8 mm ^[2]	Nuss 10 mm ^[2]	Stulp [mm]		Stulp [mm]
Maß L [mm]				1750	
Verpackungseinheit				VE = 5	
Veka					
Veka Softline 82 AD	–	–	U 24 x 6	–	U 30 x 5
Veka Softline 82 MD	–	–	16	–	U 30 x 8
Veka Softline 82, 2-flgl.	6-37855-04-0-1	–	U 24 x 6	–	–
Veka Softline AD 13	–	–	16	–	U 30 x 8
Veka Softline 58 AD	–	–	16	–	U 26 x 6
Veka Softline 58 MD	–	–	16	–	U 26 x 6
Veka Topline AD	–	–	16	–	U 30 x 8
Veka Topline AD	–	–	16	–	U 30 x 6
Veka Topline AD	–	–	16	–	U 30 x 8
Veka Topline AD	–	–	16	–	U 30 x 8
Veka Topline AD	6-37855-04-0-1	–	U 24 x 6	6-38281-88-L-1 6-38281-88-R-1	U 30 x 6
Veka Topline AD, 2-flgl.	6-37855-04-0-1	–	U 24 x 6	–	–
Veka Topline MD	–	–	16	–	U 30 x 8
Wymar					
Wymar 2000	–	–	16	–	U 30 x 8
Wymar 2500	–	–	16	–	U 30 x 8
Wymar 3000	–	–	16	–	U 30 x 6
Wymar 3000	–	–	16	–	U 30 x 8
2-flgl. Beschlagnut-Profil 16 mm, Nutlage 13 mm	–	–	16	–	U 26 x 8
2-flgl. Beschlagnut-Profil 16 mm, Nutlage 9 mm	–	–	16	–	U 26 x 6

^[2] Auf Anfrage



2
1750 mm

GU-SECURY Automatic4 mit Sperrbügel – 1750 mm



Schliebleisten/Schließbleche/Schließplatten/Bandsicherungen
für Profilsysteme aus Kunststoff



Schlieblech		Schließplatte einstellbar		Fangplatte	Bandsicherung	
Mit Austauschstück	Vorgerichtet für Riegelschaltkontakt ^[1]		Mit montiertem Riegelschaltkontakt	für Sperrbügel	Rahmen Schließkeil	Flügel Einbohrzapfen Länge = 54 mm
216,5	268	181	–	227	120	115
VE = 5	VE = 5	VE = 40	VE = 5	VE = 5	VE = 6	VE = 6
6-37930-01-L-1 ^[2] 6-37930-01-R-1 ^[2]	–	6-37055-01-L-1 6-37055-01-R-1	–	6-35978-01-L-1 6-35978-01-R-1	–	–
6-37675-5M-L-1 6-37675-5M-R-1	–	6-32022-5M-L-1 ^[2] 6-32022-5M-R-1 ^[2]	–	6-31632-5M-L-1 ^[2] 6-31632-5M-R-1 ^[2]	6-28961-5M-0-1 ^[2]	6-28985-06-0-1
6-37930-09-L-1 6-37930-09-R-1	–	–	–	–	–	–
6-37675-2T-L-1 6-37675-2T-R-1	–	6-32022-2T-L-1 6-32022-2T-R-1	–	6-31632-2T-L-1 6-31632-2T-R-1	6-28961-2T-0-1	6-28985-06-0-1
6-37610-87-L-1 6-37610-87-R-1	–	6-32023-87-L-1 6-32023-87-R-1	–	6-28586-87-L-1 6-28586-87-R-1	6-28961-87-0-1	6-28985-06-0-1
6-37610-87-L-1 6-37610-87-R-1	–	6-32023-87-L-1 6-32023-87-R-1	–	6-28586-87-L-1 6-28586-87-R-1	6-28961-87-0-1	6-28985-06-0-1
6-37675-4C-L-1 6-37675-4C-R-1	–	6-32022-4C-L-1 ^[2] 6-32022-4C-R-1 ^[2]	–	6-31632-4C-L-1 ^[2] 6-31632-4C-R-1 ^[2]	6-28961-4C-0-1 ^[2]	6-28985-06-0-1
6-37654-4H-L-1 6-37654-4H-R-1	–	6-32023-4H-L-1 ^[2] 6-32023-4H-R-1 ^[2]	–	6-28586-4H-L-1 ^[2] 6-28586-4H-R-1 ^[2]	6-28961-4H-0-1 ^[2]	6-28985-06-0-1
6-37675-3Y-L-1 6-37675-3Y-R-1	–	6-32022-3Y-L-1 ^[2] 6-32022-3Y-R-1 ^[2]	–	6-31632-3Y-L-1 ^[2] 6-31632-3Y-R-1 ^[2]	6-28961-3Y-0-1 ^[2]	6-28985-06-0-1
6-37675-2T-L-1 6-37675-2T-R-1	–	6-32022-2T-L-1 6-32022-2T-R-1	–	6-31632-2T-L-1 6-31632-2T-R-1	6-28961-2T-0-1	6-28985-06-0-1
6-37654-88-L-1 6-37654-88-R-1	–	6-32022-3Y-L-1 ^[2] 6-32022-3Y-R-1 ^[2]	–	6-28586-88-L-1 6-28586-88-R-1	6-28961-88-0-1	6-28985-10-0-1
6-38927-01-L-1 6-38927-01-R-1	–	–	–	–	–	–
6-37675-2T-L-1 6-37675-2T-R-1	–	6-32022-2T-L-1 6-32022-2T-R-1	–	6-31632-2T-L-1 6-31632-2T-R-1	6-28961-2T-0-1	6-28985-06-0-1
6-37675-91-L-1 6-37675-91-R-1	–	6-32022-91-L-1 ^[2] 6-32022-91-R-1 ^[2]	–	6-31632-91-L-1 ^[2] 6-31632-91-R-1 ^[2]	6-28961-91-0-1 ^[2]	6-28985-06-0-1
6-37675-3X-L-1 6-37675-3X-R-1	–	6-32022-3X-L-1 ^[2] 6-32022-3X-R-1 ^[2]	–	6-31632-3X-L-1 ^[2] 6-31632-3X-R-1 ^[2]	6-28961-3X-0-1 ^[2]	6-28985-06-0-1
6-37654-4L-L-1 6-37654-4L-R-1	–	6-32023-4L-L-1 6-32023-4L-R-1	–	6-28586-4L-L-1 ^[2] 6-28586-4L-R-1 ^[2]	6-28961-4L-0-1 ^[2]	6-28985-06-0-1
6-37675-3Z-L-1 6-37675-3Z-R-1	–	6-37682-3Z-L-1 6-37682-3Z-R-1	–	6-31632-3Z-L-1 ^[2] 6-31632-3Z-R-1 ^[2]	6-28961-3Z-0-1	6-28985-06-0-1
6-37632-1A-L-1 6-37632-1A-R-1	–	6-32022-1A-L-1 6-32022-1A-R-1	–	6-31632-1A-L-1 6-31632-1A-R-1	6-28961-1A-0-1 ^[2]	6-28985-06-0-1
6-37610-1J-L-1 6-37610-1J-R-1	–	6-32023-1J-L-1 6-32023-1J-R-1	–	6-28586-1J-L-1 ^[2] 6-28586-1J-R-1 ^[2]	6-28961-1J-0-1 ^[2]	6-28985-06-0-1

^[1] Riegelschaltkontakt Bestellnummer K-19068-00-0-6

^[2] Auf Anfrage

2
1750 mm

GU-SECURY Automatic4 mit Sperrbügel – 1750 mm

Schließleisten/Schließbleche/Schließplatten/Bandsicherungen für Profilsysteme aus Metall



Profilsystem aus Metall	Mehrfachverriegelung GU-SECURY Automatic4 mit Sperrbügel			Schließleiste einstellbar 3-teilig (ohne Mittelschließblech) Mit Austauschstück		
	Nuss 8 mm	Nuss 10 mm	Stulp [mm]			Stulp [mm]
Maß L [mm]				1750	2310	
Verpackungseinheit				VE = 5	VE = 5	
Akotherm						
Akotherm AT 720	-	-	U 24 x 6	-	6-38556-01-L-1 6-38556-01-R-1 6-38556-01-L-8 6-38556-01-R-8	24
Akotherm AT 730	-	-	U 24 x 6	-	6-38556-01-L-1 6-38556-01-R-1 6-38556-01-L-8 6-38556-01-R-8	24
Akotherm AT 730 HI-S	-	-	U 24 x 6	-	6-38556-01-L-1 6-38556-01-R-1 6-38556-01-L-8 6-38556-01-R-8	24
Akotherm AT 740 SI	-	-	U 24 x 6	-	6-38556-01-L-1 6-38556-01-R-1 6-38556-01-L-8 6-38556-01-R-8	24
Altotherm						
Altotherm RT95 ^[2]	-	-	U 24 x 6	-	-	U 24 x 5
Alumil						
Alumil M11000	-	-	24	-	-	U 24 x 6
Alumil M11000-2	-	-	U 24 x 6	-	-	U 24 x 6
Alumil M11500	-	-	24	-	-	U 24 x 6
Alumil M11500-2	-	-	U 24 x 6	-	-	U 24 x 6
Alumil M15000	-	-	24	-	-	U 24 x 6
Alumil M15000-2	-	-	U 24 x 6	-	-	U 24 x 6
Alumil M940	-	-	24	-	-	U 24 x 6
Alumil M9400	-	-	24	-	-	U 24 x 6



2
1750 mm

^[2] Schließleiste einstellbar 1-teilig (6-39240-01-L-1, 6-39240-01-R-1, 6-39240-01-L-8, 6-39240-01-R-8)

GU-SECURY Automatic4 mit Sperrbügel – 1750 mm



Schließleisten/Schließbleche/Schließplatten/Bandsicherungen
für Profilsysteme aus Metall



	Schließblech		Schließplatte einstellbar		Fangplatte	Bandsicherung	
	Mit Austauschstück	Vorgerichtet für Riegelschaltkontakt ^[1]		Mit montiertem Riegelschaltkontakt	für Sperrbügel	Rahmen Schließkeil	Flügel Einbohrzapfen Länge = 54 mm
	216,5	268	181	211	227	120	115
	VE = 5	VE = 5	VE = 40	VE = 5	VE = 5	VE = 6	VE = 6
	6-37368-01-L-1 6-37368-01-L-1 6-37368-01-R-8 6-37368-01-R-8	6-38729-02-L-1 6-38729-02-R-1 6-38729-02-L-8 6-38729-02-R-8	6-31964-00-L-1 6-31964-00-R-1 6-31964-00-L-8 6-31964-00-R-8	6-37492-01-L-1 6-37492-01-R-1 6-37492-01-L-8 6-37492-01-R-8	6-29505-00-L-1 6-29505-00-R-1 6-29505-00-L-8 6-29505-00-R-8	6-29525-00-0-1 6-29525-00-0-8	6-28985-08-0-1 6-28985-08-0-8
	6-37368-01-L-1 6-37368-01-L-1 6-37368-01-R-8 6-37368-01-R-8	6-38729-02-L-1 6-38729-02-R-1 6-38729-02-L-8 6-38729-02-R-8	6-31964-00-L-1 6-31964-00-R-1 6-31964-00-L-8 6-31964-00-R-8	6-37492-01-L-1 6-37492-01-R-1 6-37492-01-L-8 6-37492-01-R-8	6-29505-00-L-1 6-29505-00-R-1 6-29505-00-L-8 6-29505-00-R-8	6-29525-00-0-1 6-29525-00-0-8	6-28985-08-0-1 6-28985-08-0-8
	6-37368-01-L-1 6-37368-01-L-1 6-37368-01-R-8 6-37368-01-R-8	6-38729-02-L-1 6-38729-02-R-1 6-38729-02-L-8 6-38729-02-R-8	6-31964-00-L-1 6-31964-00-R-1 6-31964-00-L-8 6-31964-00-R-8	6-37492-01-L-1 6-37492-01-R-1 6-37492-01-L-8 6-37492-01-R-8	6-29505-00-L-1 6-29505-00-R-1 6-29505-00-L-8 6-29505-00-R-8	6-29525-00-0-1 6-29525-00-0-8	6-28985-08-0-1 6-28985-08-0-8
	6-37368-01-L-1 6-37368-01-L-1 6-37368-01-R-8 6-37368-01-R-8	6-38729-02-L-1 6-38729-02-R-1 6-38729-02-L-8 6-38729-02-R-8	6-31964-00-L-1 6-31964-00-R-1 6-31964-00-L-8 6-31964-00-R-8	6-37492-01-L-1 6-37492-01-R-1 6-37492-01-L-8 6-37492-01-R-8	6-29505-00-L-1 6-29505-00-R-1 6-29505-00-L-8 6-29505-00-R-8	6-29525-00-0-1 6-29525-00-0-8	6-28985-08-0-1 6-28985-08-0-8
	6-38021-01-L-1 6-38021-01-R-1 6-38021-01-L-8 6-38021-01-R-8	-	-	-	-	6-29526-00-0-1 6-29526-00-0-8	6-28985-08-0-1 6-28985-08-0-8
	6-37367-01-L-1 6-37367-01-R-1 6-37367-01-L-8 6-37367-01-R-8	-	6-31965-00-L-1 6-31965-00-R-1 6-31965-00-L-8 6-31965-00-R-8	6-39067-01-L-1 6-39067-01-R-1 6-39067-01-L-8 6-39067-01-R-8	6-29511-00-L-1 6-29511-00-R-1 6-29511-00-L-8 6-29511-00-R-8	6-29526-00-0-1 6-29526-00-0-8	6-28985-10-0-1 6-28985-10-0-8
	6-37367-01-L-1 6-37367-01-R-1 6-37367-01-L-8 6-37367-01-R-8	-	6-31965-00-L-1 6-31965-00-R-1 6-31965-00-L-8 6-31965-00-R-8	6-39067-01-L-1 6-39067-01-R-1 6-39067-01-L-8 6-39067-01-R-8	6-29511-00-L-1 6-29511-00-R-1 6-29511-00-L-8 6-29511-00-R-8	6-29526-00-0-1 6-29526-00-0-8	6-28985-08-0-1 6-28985-08-0-8
	6-37367-01-L-1 6-37367-01-R-1 6-37367-01-L-8 6-37367-01-R-8	-	6-31965-00-L-1 6-31965-00-R-1 6-31965-00-L-8 6-31965-00-R-8	6-39067-01-L-1 6-39067-01-R-1 6-39067-01-L-8 6-39067-01-R-8	6-29511-00-L-1 6-29511-00-R-1 6-29511-00-L-8 6-29511-00-R-8	6-29526-00-0-1 6-29526-00-0-8	6-28985-10-0-1 6-28985-10-0-8
	6-37367-01-L-1 6-37367-01-R-1 6-37367-01-L-8 6-37367-01-R-8	-	6-31965-00-L-1 6-31965-00-R-1 6-31965-00-L-8 6-31965-00-R-8	6-39067-01-L-1 6-39067-01-R-1 6-39067-01-L-8 6-39067-01-R-8	6-29511-00-L-1 6-29511-00-R-1 6-29511-00-L-8 6-29511-00-R-8	6-29526-00-0-1 6-29526-00-0-8	6-28985-08-0-1 6-28985-08-0-8
	6-37367-01-L-1 6-37367-01-R-1 6-37367-01-L-8 6-37367-01-R-8	-	6-31965-00-L-1 6-31965-00-R-1 6-31965-00-L-8 6-31965-00-R-8	6-39067-01-L-1 6-39067-01-R-1 6-39067-01-L-8 6-39067-01-R-8	6-29511-00-L-1 6-29511-00-R-1 6-29511-00-L-8 6-29511-00-R-8	6-29526-00-0-1 6-29526-00-0-8	6-28985-10-0-1 6-28985-10-0-8
	6-37367-01-L-1 6-37367-01-R-1 6-37367-01-L-8 6-37367-01-R-8	-	6-31965-00-L-1 6-31965-00-R-1 6-31965-00-L-8 6-31965-00-R-8	6-39067-01-L-1 6-39067-01-R-1 6-39067-01-L-8 6-39067-01-R-8	6-29511-00-L-1 6-29511-00-R-1 6-29511-00-L-8 6-29511-00-R-8	6-29526-00-0-1 6-29526-00-0-8	6-28985-08-0-1 6-28985-08-0-8
	6-37367-01-L-1 6-37367-01-R-1 6-37367-01-L-8 6-37367-01-R-8	-	6-31965-00-L-1 6-31965-00-R-1 6-31965-00-L-8 6-31965-00-R-8	6-39067-01-L-1 6-39067-01-R-1 6-39067-01-L-8 6-39067-01-R-8	6-29511-00-L-1 6-29511-00-R-1 6-29511-00-L-8 6-29511-00-R-8	6-29526-00-0-1 6-29526-00-0-8	6-28985-10-0-1 6-28985-10-0-8

[1] Riegelschaltkontakt Bestellnummer K-19068-00-0-6



GU-SECURY Automatic4 mit Sperrbügel – 1750 mm

Schließleisten/Schließbleche/Schließplatten/Bandsicherungen für Profilsysteme aus Metall



Profilsystem aus Metall	Mehrfachverriegelung GU-SECURY Automatic4 mit Sperrbügel			Schließleiste einstellbar 3-teilig (ohne Mittelschließblech) Mit Austauschstück		
	Nuss 8 mm	Nuss 10 mm	Stulp [mm]			Stulp [mm]
Maß L [mm]				1750	2310	
Verpackungseinheit				VE = 5	VE = 5	
Conal						
Conal 8000	-	-	U 24 x 6	-	6-38556-01-L-1 6-38556-01-R-1 6-38556-01-L-8 6-38556-01-R-8	24
Dyna						
Dyna AS 90	-	-	U 24 x 6	-	-	U 24 x 6
Feal						
Feal Serie T65 VS	-	-	U 24 x 6	-	-	U 24 x 6
Feal Serie T85 VS	-	-	U 24 x 6	-	-	U 24 x 6
Forster						
Forster Serie T30	-	-	U 24 x 5	-	6-38556-01-L-1 6-38556-01-R-1 6-38556-01-L-8 6-38556-01-R-8	24
Forster Serie Unico	-	-	U 24 x 5	-	-	U 24 x 6
Graute						
Graute-Therm 80	-	-	U 24 x 6	-	6-38556-01-L-1 6-38556-01-R-1 6-38556-01-L-8 6-38556-01-R-8	24
Gutmann						
Gutmann S70	-	-	U 24 x 6	-	-	U 24 x 6
Heroal						
Heroal 025	-	-	24	-	-	U 24 x 6
Heroal 040	-	-	U 24 x 6	-	6-38556-01-L-1 6-38556-01-R-1 6-38556-01-L-8 6-38556-01-R-8	24
Heroal 050	-	-	U 24 x 6	-	6-38556-01-L-1 6-38556-01-R-1 6-38556-01-L-8 6-38556-01-R-8	24



2
1750 mm

GU-SECURY Automatic4 mit Sperrbügel – 1750 mm



Schließeleisten/Schließbleche/Schließplatten/Bandsicherungen
für Profilsysteme aus Metall



	Schließeblech		Schließplatte einstellbar		Fangplatte	Bandsicherung	
	Mit Austauschstück	Vorgerichtet für Riegelschaltkontakt ^[1]		Mit montiertem Riegelschaltkontakt	für Sperrbügel	Rahmen Schließkeil	Flügel Einbohrzapfen Länge = 54 mm
	216,5	268	181	211	227	120	115
	VE = 5	VE = 5	VE = 40	VE = 5	VE = 5	VE = 6	VE = 6
	6-37368-01-L-1 6-37368-01-L-1 6-37368-01-R-8 6-37368-01-R-8	6-38729-02-L-1 6-38729-02-R-1 6-38729-02-L-8 6-38729-02-R-8	6-31964-00-L-1 6-31964-00-R-1 6-31964-00-L-8 6-31964-00-R-8	6-37492-01-L-1 6-37492-01-R-1 6-37492-01-L-8 6-37492-01-R-8	6-29505-00-L-1 6-29505-00-R-1 6-29505-00-L-8 6-29505-00-R-8	6-29525-00-0-1 6-29525-00-0-8	6-28985-10-0-1 6-28985-10-0-8
	6-37367-01-L-1 6-37367-01-R-1 6-37367-01-L-8 6-37367-01-R-8	-	6-31965-00-L-1 6-31965-00-R-1 6-31965-00-L-8 6-31965-00-R-8	6-39067-01-L-1 6-39067-01-R-1 6-39067-01-L-8 6-39067-01-R-8	6-29511-00-L-1 6-29511-00-R-1 6-29511-00-L-8 6-29511-00-R-8	6-29526-00-0-1 6-29526-00-0-8	6-28985-08-0-1 6-28985-08-0-8
	6-37367-01-L-1 6-37367-01-R-1 6-37367-01-L-8 6-37367-01-R-8	-	6-31965-00-L-1 6-31965-00-R-1 6-31965-00-L-8 6-31965-00-R-8	6-39067-01-L-1 6-39067-01-R-1 6-39067-01-L-8 6-39067-01-R-8	6-29511-00-L-1 6-29511-00-R-1 6-29511-00-L-8 6-29511-00-R-8	6-29526-00-0-1 6-29526-00-0-8	6-28985-08-0-1 6-28985-08-0-8
	6-37367-01-L-1 6-37367-01-R-1 6-37367-01-L-8 6-37367-01-R-8	-	6-31965-00-L-1 6-31965-00-R-1 6-31965-00-L-8 6-31965-00-R-8	6-39067-01-L-1 6-39067-01-R-1 6-39067-01-L-8 6-39067-01-R-8	6-29511-00-L-1 6-29511-00-R-1 6-29511-00-L-8 6-29511-00-R-8	6-29526-00-0-1 6-29526-00-0-8	6-28985-08-0-1 6-28985-08-0-8
	6-37368-01-L-1 6-37368-01-L-1 6-37368-01-R-8 6-37368-01-R-8	6-38729-02-L-1 6-38729-02-R-1 6-38729-02-L-8 6-38729-02-R-8	6-31964-00-L-1 6-31964-00-R-1 6-31964-00-L-8 6-31964-00-R-8	6-37492-01-L-1 6-37492-01-R-1 6-37492-01-L-8 6-37492-01-R-8	6-29505-00-L-1 6-29505-00-R-1 6-29505-00-L-8 6-29505-00-R-8	6-29525-00-0-1 6-29525-00-0-8	6-28985-08-0-1 6-28985-08-0-8
	6-37367-01-L-1 6-37367-01-R-1 6-37367-01-L-8 6-37367-01-R-8	-	6-31965-00-L-1 6-31965-00-R-1 6-31965-00-L-8 6-31965-00-R-8	6-39067-01-L-1 6-39067-01-R-1 6-39067-01-L-8 6-39067-01-R-8	6-29511-00-L-1 6-29511-00-R-1 6-29511-00-L-8 6-29511-00-R-8	6-29526-00-0-1 6-29526-00-0-8	6-28985-08-0-1 6-28985-08-0-8
	6-37368-01-L-1 6-37368-01-L-1 6-37368-01-R-8 6-37368-01-R-8	6-38729-02-L-1 6-38729-02-R-1 6-38729-02-L-8 6-38729-02-R-8	6-31964-00-L-1 6-31964-00-R-1 6-31964-00-L-8 6-31964-00-R-8	6-37492-01-L-1 6-37492-01-R-1 6-37492-01-L-8 6-37492-01-R-8	6-29505-00-L-1 6-29505-00-R-1 6-29505-00-L-8 6-29505-00-R-8	6-29525-00-0-1 6-29525-00-0-8	6-28985-08-0-1 6-28985-08-0-8
	6-37367-03-L-1 6-37367-03-R-1	-	6-31965-00-L-1 6-31965-00-R-1 6-31965-00-L-8 6-31965-00-R-8	6-39067-01-L-1 6-39067-01-R-1 6-39067-01-L-8 6-39067-01-R-8	6-29511-00-L-1 6-29511-00-R-1 6-29511-00-L-8 6-29511-00-R-8	6-29526-00-0-1 6-29526-00-0-8	6-28985-08-0-1 6-28985-08-0-8
	6-37367-01-L-1 6-37367-01-R-1 6-37367-01-L-8 6-37367-01-R-8	-	6-31965-00-L-1 6-31965-00-R-1 6-31965-00-L-8 6-31965-00-R-8	6-39067-01-L-1 6-39067-01-R-1 6-39067-01-L-8 6-39067-01-R-8	6-29511-00-L-1 6-29511-00-R-1 6-29511-00-L-8 6-29511-00-R-8	6-29526-00-0-1 6-29526-00-0-8	6-28985-10-0-1 6-28985-10-0-8
	6-37368-01-L-1 6-37368-01-L-1 6-37368-01-R-8 6-37368-01-R-8	6-38729-02-L-1 6-38729-02-R-1 6-38729-02-L-8 6-38729-02-R-8	6-31964-00-L-1 6-31964-00-R-1 6-31964-00-L-8 6-31964-00-R-8	6-37492-01-L-1 6-37492-01-R-1 6-37492-01-L-8 6-37492-01-R-8	6-29505-00-L-1 6-29505-00-R-1 6-29505-00-L-8 6-29505-00-R-8	6-29525-00-0-1 6-29525-00-0-8	6-28985-08-0-1 6-28985-08-0-8
	6-37368-01-L-1 6-37368-01-L-1 6-37368-01-R-8 6-37368-01-R-8	6-38729-02-L-1 6-38729-02-R-1 6-38729-02-L-8 6-38729-02-R-8	6-31964-00-L-1 6-31964-00-R-1 6-31964-00-L-8 6-31964-00-R-8	6-37492-01-L-1 6-37492-01-R-1 6-37492-01-L-8 6-37492-01-R-8	6-29505-00-L-1 6-29505-00-R-1 6-29505-00-L-8 6-29505-00-R-8	6-29525-00-0-1 6-29525-00-0-8	6-28985-08-0-1 6-28985-08-0-8

^[1] Riegelschaltkontakt Bestellnummer K-19068-00-0-6

2
1750 mm

GU-SECURY Automatic4 mit Sperrbügel – 1750 mm

Schließleisten/Schließbleche/Schließplatten/Bandsicherungen für Profilsysteme aus Metall



Profilsystem aus Metall	Mehrfachverriegelung GU-SECURY Automatic4 mit Sperrbügel			Schließleiste einstellbar 3-teilig (ohne Mittelschließblech) Mit Austauschstück		
	Nuss 8 mm	Nuss 10 mm	Stulp [mm]			Stulp [mm]
Maß L [mm]				1750	2310	
Verpackungseinheit				VE = 5	VE = 5	
Heroal						
Heroal 065	-	-	U 24 x 6	-	-	U 24 x 6
Heroal 090	-	-	U 24 x 6	-	-	U 24 x 6
Heroal 090S ES	-	-	U 24 x 6	-	-	U 24 x 6
Heroal 110 ES	-	-	U 24 x 6	-	-	U 24 x 6
Heroal D 72	-	-	U 24 x 6	-	-	U 24 x 6
Heroal D 92 UD	-	-	U 24 x 6	-	6-38556-01-L-1 6-38556-01-R-1 6-38556-01-L-8 6-38556-01-R-8	24
Hueck						
Hueck 1.0	-	-	24	-	-	U 24 x 6
Hueck 1.0	-	-	U 24 x 6	-	6-38556-01-L-1 6-38556-01-R-1 6-38556-01-L-8 6-38556-01-R-8	24
Hueck Lambda 57S	-	-	U 24 x 6	-	6-38556-01-L-1 6-38556-01-R-1 6-38556-01-L-8 6-38556-01-R-8	24
Hueck Lambda 65M	-	-	U 24 x 6	-	6-38556-01-L-1 6-38556-01-R-1 6-38556-01-L-8 6-38556-01-R-8	24
Hueck Lambda 77L	-	-	24	-	-	U 24 x 6
Hueck Lambda Duo 90	-	-	U 24 x 6	-	-	U 24 x 6
Kawneer						
Kawneer AA 720	-	-	U 24 x 6	-	6-38556-01-L-1 6-38556-01-R-1 6-38556-01-L-8 6-38556-01-R-8	24



2
1750 mm

GU-SECURY Automatic4 mit Sperrbügel – 1750 mm



Schließleisten/Schließbleche/Schließplatten/Bandsicherungen
für Profilsysteme aus Metall



	Schließblech		Schließplatte einstellbar		Fangplatte	Bandsicherung	
	Mit Austauschstück	Vorgerichtet für Riegelschaltkontakt ^[1]		Mit montiertem Riegelschaltkontakt	für Sperrbügel	Rahmen Schließkeil	Flügel Einbohrzapfen Länge = 54 mm
	216,5	268	181	211	227	120	115
	VE = 5	VE = 5	VE = 40	VE = 5	VE = 5	VE = 6	VE = 6
	6-37367-01-L-1 6-37367-01-R-1 6-37367-01-L-8 6-37367-01-R-8	-	6-31965-00-L-1 6-31965-00-R-1 6-31965-00-L-8 6-31965-00-R-8	6-39067-01-L-1 6-39067-01-R-1 6-39067-01-L-8 6-39067-01-R-8	6-29511-00-L-1 6-29511-00-R-1 6-29511-00-L-8 6-29511-00-R-8	6-29526-00-0-1 6-29526-00-0-8	6-28985-08-0-1 6-28985-08-0-8
	6-37367-01-L-1 6-37367-01-R-1 6-37367-01-L-8 6-37367-01-R-8	-	6-31965-00-L-1 6-31965-00-R-1 6-31965-00-L-8 6-31965-00-R-8	6-39067-01-L-1 6-39067-01-R-1 6-39067-01-L-8 6-39067-01-R-8	6-29511-00-L-1 6-29511-00-R-1 6-29511-00-L-8 6-29511-00-R-8	6-29526-00-0-1 6-29526-00-0-8	6-28985-08-0-1 6-28985-08-0-8
	6-37367-01-L-1 6-37367-01-R-1 6-37367-01-L-8 6-37367-01-R-8	-	6-31965-00-L-1 6-31965-00-R-1 6-31965-00-L-8 6-31965-00-R-8	6-39067-01-L-1 6-39067-01-R-1 6-39067-01-L-8 6-39067-01-R-8	6-29511-00-L-1 6-29511-00-R-1 6-29511-00-L-8 6-29511-00-R-8	6-29526-00-0-1 6-29526-00-0-8	6-28985-08-0-1 6-28985-08-0-8
	6-37367-01-L-1 6-37367-01-R-1 6-37367-01-L-8 6-37367-01-R-8	-	6-31965-00-L-1 6-31965-00-R-1 6-31965-00-L-8 6-31965-00-R-8	6-39067-01-L-1 6-39067-01-R-1 6-39067-01-L-8 6-39067-01-R-8	6-29511-00-L-1 6-29511-00-R-1 6-29511-00-L-8 6-29511-00-R-8	6-29526-00-0-1 6-29526-00-0-8	6-28985-08-0-1 6-28985-08-0-8
	6-37368-01-L-1 6-37368-01-L-1 6-37368-01-R-8 6-37368-01-R-8	6-38729-02-L-1 6-38729-02-R-1 6-38729-02-L-8 6-38729-02-R-8	6-31964-00-L-1 6-31964-00-R-1 6-31964-00-L-8 6-31964-00-R-8	6-37492-01-L-1 6-37492-01-R-1 6-37492-01-L-8 6-37492-01-R-8	6-29505-00-L-1 6-29505-00-R-1 6-29505-00-L-8 6-29505-00-R-8	6-29525-00-0-1 6-29525-00-0-8	6-28985-08-0-1 6-28985-08-0-8
	6-37367-01-L-1 6-37367-01-R-1 6-37367-01-L-8 6-37367-01-R-8	-	6-31965-00-L-1 6-31965-00-R-1 6-31965-00-L-8 6-31965-00-R-8	6-39067-01-L-1 6-39067-01-R-1 6-39067-01-L-8 6-39067-01-R-8	6-29511-00-L-1 6-29511-00-R-1 6-29511-00-L-8 6-29511-00-R-8	6-29526-00-0-1 6-29526-00-0-8	6-28985-10-0-1 6-28985-10-0-8
	6-37368-01-L-1 6-37368-01-L-1 6-37368-01-R-8 6-37368-01-R-8	6-38729-02-L-1 6-38729-02-R-1 6-38729-02-L-8 6-38729-02-R-8	6-31964-00-L-1 6-31964-00-R-1 6-31964-00-L-8 6-31964-00-R-8	6-37492-01-L-1 6-37492-01-R-1 6-37492-01-L-8 6-37492-01-R-8	6-29505-00-L-1 6-29505-00-R-1 6-29505-00-L-8 6-29505-00-R-8	6-29525-00-0-1 6-29525-00-0-8	6-28985-08-0-1 6-28985-08-0-8
	6-37368-01-L-1 6-37368-01-L-1 6-37368-01-R-8 6-37368-01-R-8	6-38729-02-L-1 6-38729-02-R-1 6-38729-02-L-8 6-38729-02-R-8	6-31964-00-L-1 6-31964-00-R-1 6-31964-00-L-8 6-31964-00-R-8	6-37492-01-L-1 6-37492-01-R-1 6-37492-01-L-8 6-37492-01-R-8	6-29505-00-L-1 6-29505-00-R-1 6-29505-00-L-8 6-29505-00-R-8	6-29525-00-0-1 6-29525-00-0-8	6-28985-08-0-1 6-28985-08-0-8
	6-37367-03-L-1 6-37367-03-R-1	-	6-31965-00-L-1 6-31965-00-R-1 6-31965-00-L-8 6-31965-00-R-8	6-39067-01-L-1 6-39067-01-R-1 6-39067-01-L-8 6-39067-01-R-8	6-29511-00-L-1 6-29511-00-R-1 6-29511-00-L-8 6-29511-00-R-8	6-29526-00-0-1 6-29526-00-0-8	6-28985-10-0-1 6-28985-10-0-8
	6-37367-03-L-1 6-37367-03-R-1	-	6-31965-00-L-1 6-31965-00-R-1 6-31965-00-L-8 6-31965-00-R-8	6-39067-01-L-1 6-39067-01-R-1 6-39067-01-L-8 6-39067-01-R-8	6-29511-00-L-1 6-29511-00-R-1 6-29511-00-L-8 6-29511-00-R-8	6-29526-00-0-1 6-29526-00-0-8	6-28985-08-0-1 6-28985-08-0-8
	6-37368-01-L-1 6-37368-01-L-1 6-37368-01-R-8 6-37368-01-R-8	6-38729-02-L-1 6-38729-02-R-1 6-38729-02-L-8 6-38729-02-R-8	6-31964-00-L-1 6-31964-00-R-1 6-31964-00-L-8 6-31964-00-R-8	6-37492-01-L-1 6-37492-01-R-1 6-37492-01-L-8 6-37492-01-R-8	6-29505-00-L-1 6-29505-00-R-1 6-29505-00-L-8 6-29505-00-R-8	6-29525-00-0-1 6-29525-00-0-8	6-28985-08-0-1 6-28985-08-0-8

[1] Riegelschaltkontakt Bestellnummer K-19068-00-0-6

2

1750 mm



GU-SECURITY Automatic4 mit Sperrbügel – 1750 mm

Schließleisten/Schließbleche/Schließplatten/Bandsicherungen für Profilsysteme aus Metall



Profilsystem aus Metall	Mehrfachverriegelung GU-SECURITY Automatic4 mit Sperrbügel			Schließleiste einstellbar 3-teilig (ohne Mittelschließblech) Mit Austauschstück		
	Nuss 8 mm	Nuss 10 mm	Stulp [mm]			Stulp [mm]
Maß L [mm]				1750	2310	
Verpackungseinheit				VE = 5	VE = 5	
Klaue						
Klaue Serie 77 auswärts	-	-	24	-	-	U 24 x 8
Klaue Serie 77 einwärts	-	-	U 24 x 6	-	6-38556-01-L-1 6-38556-01-R-1 6-38556-01-L-8 6-38556-01-R-8	24
Klaue Serie 78 auswärts	-	-	U 24 x 6	-	6-38556-01-L-1 6-38556-01-R-1 6-38556-01-L-8 6-38556-01-R-8	24
Klaue Serie 78 einwärts	-	-	U 24 x 6	-	6-38556-01-L-1 6-38556-01-R-1 6-38556-01-L-8 6-38556-01-R-8	24
Kubal						
Kubal 65	-	-	U 24 x 6	-	6-38556-01-L-1 6-38556-01-R-1 6-38556-01-L-8 6-38556-01-R-8	24
Metra						
Metra	-	-	16	-	-	U 24 x 6
Raico						
Raico Frame+ 75D	-	-	U 24 x 6	-	-	U 24 x 6
Renan						
Renan	-	-	U 24 x 8	-	-	U 24 x 8
Rescara						
Rescara Izo Gold P69 System	-	-	U 24 x 6	-	-	U 24 x 6
Reynaers						
Reynaers CS 68	-	-	U 24 x 8	-	-	U 24 x 8
Reynaers CS 77	-	-	U 24 x 6	-	-	U 24 x 6
Reynaers CS 86 HI	-	-	U 24 x 6	-	-	U 24 x 6



2
1750 mm

GU-SECURY Automatic4 mit Sperrbügel – 1750 mm



Schließeleisten/Schließbleche/Schließplatten/Bandsicherungen
für Profilsysteme aus Metall



	Schließblech		Schließplatte einstellbar		Fangplatte	Bandsicherung	
	Mit Austauschstück	Vorgerichtet für Riegelschaltkontakt ^[1]		Mit montiertem Riegelschaltkontakt	für Sperrbügel	Rahmen Schließkeil	Flügel Einbohrzapfen Länge = 54 mm
	216,5	268	181	211	227	120	115
	VE = 5	VE = 5	VE = 40	VE = 5	VE = 5	VE = 6	VE = 6
	6-38632-02-L-1 6-38632-02-R-1	-	6-31966-00-0-1 ^[2] 6-31966-00-0-8 ^[2]	-	6-31633-00-L-1 6-31633-00-R-1 6-31633-00-L-8 6-31633-00-R-8	6-29526-00-0-1 6-29526-00-0-8	6-28985-10-0-1 6-28985-10-0-8
	6-37368-01-L-1 6-37368-01-L-1 6-37368-01-R-8 6-37368-01-R-8	6-38729-02-L-1 6-38729-02-R-1 6-38729-02-L-8 6-38729-02-R-8	6-31964-00-L-1 6-31964-00-R-1 6-31964-00-L-8 6-31964-00-R-8	6-37492-01-L-1 6-37492-01-R-1 6-37492-01-L-8 6-37492-01-R-8	6-29505-00-L-1 6-29505-00-R-1 6-29505-00-L-8 6-29505-00-R-8	6-29525-00-0-1 6-29525-00-0-8	6-28985-08-0-1 6-28985-08-0-8
	6-37368-01-L-1 6-37368-01-L-1 6-37368-01-R-8 6-37368-01-R-8	6-38729-02-L-1 6-38729-02-R-1 6-38729-02-L-8 6-38729-02-R-8	6-31964-00-L-1 6-31964-00-R-1 6-31964-00-L-8 6-31964-00-R-8	6-37492-01-L-1 6-37492-01-R-1 6-37492-01-L-8 6-37492-01-R-8	6-29505-00-L-1 6-29505-00-R-1 6-29505-00-L-8 6-29505-00-R-8	6-29525-00-0-1 6-29525-00-0-8	6-28985-08-0-1 6-28985-08-0-8
	6-37368-01-L-1 6-37368-01-L-1 6-37368-01-R-8 6-37368-01-R-8	6-38729-02-L-1 6-38729-02-R-1 6-38729-02-L-8 6-38729-02-R-8	6-31964-00-L-1 6-31964-00-R-1 6-31964-00-L-8 6-31964-00-R-8	6-37492-01-L-1 6-37492-01-R-1 6-37492-01-L-8 6-37492-01-R-8	6-29505-00-L-1 6-29505-00-R-1 6-29505-00-L-8 6-29505-00-R-8	6-29525-00-0-1 6-29525-00-0-8	6-28985-08-0-1 6-28985-08-0-8
	6-37368-01-L-1 6-37368-01-L-1 6-37368-01-R-8 6-37368-01-R-8	6-38729-02-L-1 6-38729-02-R-1 6-38729-02-L-8 6-38729-02-R-8	6-31964-00-L-1 6-31964-00-R-1 6-31964-00-L-8 6-31964-00-R-8	6-37492-01-L-1 6-37492-01-R-1 6-37492-01-L-8 6-37492-01-R-8	6-29505-00-L-1 6-29505-00-R-1 6-29505-00-L-8 6-29505-00-R-8	6-29525-00-0-1 6-29525-00-0-8	6-28985-08-0-1 6-28985-08-0-8
	6-38678-03-L-1 6-38678-03-R-1	-	-	-	-	-	-
	6-37367-01-L-1 6-37367-01-R-1 6-37367-01-L-8 6-37367-01-R-8	-	6-31965-00-L-1 6-31965-00-R-1 6-31965-00-L-8 6-31965-00-R-8	6-39067-01-L-1 6-39067-01-R-1 6-39067-01-L-8 6-39067-01-R-8	6-29511-00-L-1 6-29511-00-R-1 6-29511-00-L-8 6-29511-00-R-8	6-29526-00-0-1 6-29526-00-0-8	6-28985-08-0-1 6-28985-08-0-8
	6-38632-02-L-1 6-38632-02-R-1	-	6-31966-00-0-1 ^[2] 6-31966-00-0-8 ^[2]	-	6-31633-00-L-1 6-31633-00-R-1 6-31633-00-L-8 6-31633-00-R-8	6-29526-00-0-1 6-29526-00-0-8	6-28985-08-0-1 6-28985-08-0-8
	6-37367-01-L-1 6-37367-01-R-1 6-37367-01-L-8 6-37367-01-R-8	-	6-31965-00-L-1 6-31965-00-R-1 6-31965-00-L-8 6-31965-00-R-8	6-39067-01-L-1 6-39067-01-R-1 6-39067-01-L-8 6-39067-01-R-8	6-29511-00-L-1 6-29511-00-R-1 6-29511-00-L-8 6-29511-00-R-8	6-29526-00-0-1 6-29526-00-0-8	6-28985-08-0-1 6-28985-08-0-8
	6-38632-02-L-1 6-38632-02-R-1	-	6-31966-00-0-1 ^[2] 6-31966-00-0-8 ^[2]	-	6-31633-00-L-1 6-31633-00-R-1 6-31633-00-L-8 6-31633-00-R-8	6-29526-00-0-1 6-29526-00-0-8	6-28985-08-0-1 6-28985-08-0-8
	6-37367-03-L-1 6-37367-03-R-1	-	6-31965-00-L-1 6-31965-00-R-1 6-31965-00-L-8 6-31965-00-R-8	6-39067-01-L-1 6-39067-01-R-1 6-39067-01-L-8 6-39067-01-R-8	6-29511-00-L-1 6-29511-00-R-1 6-29511-00-L-8 6-29511-00-R-8	6-29526-00-0-1 6-29526-00-0-8	6-28985-08-0-1 6-28985-08-0-8
	6-37367-03-L-1 6-37367-03-R-1	-	6-31965-00-L-1 6-31965-00-R-1 6-31965-00-L-8 6-31965-00-R-8	6-39067-01-L-1 6-39067-01-R-1 6-39067-01-L-8 6-39067-01-R-8	6-29511-00-L-1 6-29511-00-R-1 6-29511-00-L-8 6-29511-00-R-8	6-29526-00-0-1 6-29526-00-0-8	6-28985-08-0-1 6-28985-08-0-8

^[1] Riegelschaltkontakt Bestellnummer K-19068-00-0-6

^[2] Auf Anfrage

GU-SECURY Automatic4 mit Sperrbügel – 1750 mm

Schließleisten/Schließbleche/Schließplatten/Bandsicherungen für Profilsysteme aus Metall



Profilsystem aus Metall	Mehrfachverriegelung GU-SECURY Automatic4 mit Sperrbügel			Schließleiste einstellbar 3-teilig (ohne Mittelschließblech) Mit Austauschstück		
	Nuss 8 mm	Nuss 10 mm	Stulp [mm]			Stulp [mm]
Maß L [mm]				1750	2310	
Verpackungseinheit				VE = 5	VE = 5	
SAPA						
SAPA Aventis 75	-	-	24	-	-	U 24 x 6
SAPA-Ekonal E 65	-	-	U 24 x 6	-	6-38556-01-L-1 6-38556-01-R-1 6-38556-01-L-8 6-38556-01-R-8	24
SAPA-Ekonal E 75 plus	-	-	U 24 x 6	-	6-38556-01-L-1 6-38556-01-R-1 6-38556-01-L-8 6-38556-01-R-8	24
Schüco						
Schüco ADS 75 Simply Smart	-	-	U 24 x 6	-	-	U 24 x 6
Schüco ADS HD	-	-	U 24 x 6	-	-	U 24 x 6
Schüco Royal S 65	-	-	U 24 x 6	-	-	U 24 x 6
Schüco Royal S 70	-	-	U 24 x 6	-	-	U 24 x 6
Sykon						
Sykon Sykotherm 70	-	-	U 24 x 6	-	6-38556-01-L-1 6-38556-01-R-1 6-38556-01-L-8 6-38556-01-R-8	24
Sykon Sykotherm Serie 70	-	-	U 24 x 6	-	-	U 24 x 6
Sykon Sykotherm Serie 75	-	-	U 24 x 6	-	-	U 24 x 6
Tebau						
Tebau Therm 70	-	-	U 24 x 8	-	-	U 24 x 8
Tebau Therm 80	-	-	24	-	-	U 24 x 8



2
1750 mm

GU-SECURY Automatic4 mit Sperrbügel – 1750 mm



Schließleisten/Schließbleche/Schließplatten/Bandsicherungen
für Profilsysteme aus Metall



	Schließblech		Schließplatte einstellbar		Fangplatte	Bandsicherung	
	Mit Austauschstück	Vorgerichtet für Riegelschaltkontakt ^[1]		Mit montiertem Riegelschaltkontakt	für Sperrbügel	Rahmen Schließkeil	Flügel Einbohrzapfen Länge = 54 mm
	216,5	268	181	211	227	120	115
	VE = 5	VE = 5	VE = 40	VE = 5	VE = 5	VE = 6	VE = 6
	6-37367-03-L-1 6-37367-03-R-1	-	6-31965-00-L-1 6-31965-00-R-1 6-31965-00-L-8 6-31965-00-R-8	6-39067-01-L-1 6-39067-01-R-1 6-39067-01-L-8 6-39067-01-R-8	6-29511-00-L-1 6-29511-00-R-1 6-29511-00-L-8 6-29511-00-R-8	6-29526-00-0-1 6-29526-00-0-8	6-28985-10-0-1 6-28985-10-0-8
	6-37368-01-L-1 6-37368-01-L-1 6-37368-01-R-8 6-37368-01-R-8	6-38729-02-L-1 6-38729-02-R-1 6-38729-02-L-8 6-38729-02-R-8	6-31964-00-L-1 6-31964-00-R-1 6-31964-00-L-8 6-31964-00-R-8	6-37492-01-L-1 6-37492-01-R-1 6-37492-01-L-8 6-37492-01-R-8	6-29505-00-L-1 6-29505-00-R-1 6-29505-00-L-8 6-29505-00-R-8	6-29525-00-0-1 6-29525-00-0-8	6-28985-08-0-1 6-28985-08-0-8
	6-37368-01-L-1 6-37368-01-L-1 6-37368-01-R-8 6-37368-01-R-8	6-38729-02-L-1 6-38729-02-R-1 6-38729-02-L-8 6-38729-02-R-8	6-31964-00-L-1 6-31964-00-R-1 6-31964-00-L-8 6-31964-00-R-8	6-37492-01-L-1 6-37492-01-R-1 6-37492-01-L-8 6-37492-01-R-8	6-29505-00-L-1 6-29505-00-R-1 6-29505-00-L-8 6-29505-00-R-8	6-29525-00-0-1 6-29525-00-0-8	6-28985-08-0-1 6-28985-08-0-8
	6-37367-01-L-1 6-37367-01-R-1 6-37367-01-L-8 6-37367-01-R-8	-	6-31965-00-L-1 6-31965-00-R-1 6-31965-00-L-8 6-31965-00-R-8	6-39067-01-L-1 6-39067-01-R-1 6-39067-01-L-8 6-39067-01-R-8	6-29511-00-L-1 6-29511-00-R-1 6-29511-00-L-8 6-29511-00-R-8	6-29526-00-0-1 6-29526-00-0-8	6-28985-08-0-1 6-28985-08-0-8
	6-37367-01-L-1 6-37367-01-R-1 6-37367-01-L-8 6-37367-01-R-8	-	6-31965-00-L-1 6-31965-00-R-1 6-31965-00-L-8 6-31965-00-R-8	6-39067-01-L-1 6-39067-01-R-1 6-39067-01-L-8 6-39067-01-R-8	6-29511-00-L-1 6-29511-00-R-1 6-29511-00-L-8 6-29511-00-R-8	6-29526-00-0-1 6-29526-00-0-8	6-28985-08-0-1 6-28985-08-0-8
	6-37367-01-L-1 6-37367-01-R-1 6-37367-01-L-8 6-37367-01-R-8	-	6-31965-00-L-1 6-31965-00-R-1 6-31965-00-L-8 6-31965-00-R-8	6-39067-01-L-1 6-39067-01-R-1 6-39067-01-L-8 6-39067-01-R-8	6-29511-00-L-1 6-29511-00-R-1 6-29511-00-L-8 6-29511-00-R-8	6-29526-00-0-1 6-29526-00-0-8	6-28985-08-0-1 6-28985-08-0-8
	6-37367-01-L-1 6-37367-01-R-1 6-37367-01-L-8 6-37367-01-R-8	-	6-31965-00-L-1 6-31965-00-R-1 6-31965-00-L-8 6-31965-00-R-8	6-39067-01-L-1 6-39067-01-R-1 6-39067-01-L-8 6-39067-01-R-8	6-29511-00-L-1 6-29511-00-R-1 6-29511-00-L-8 6-29511-00-R-8	6-29526-00-0-1 6-29526-00-0-8	6-28985-08-0-1 6-28985-08-0-8
	6-37368-01-L-1 6-37368-01-L-1 6-37368-01-R-8 6-37368-01-R-8	6-38729-02-L-1 6-38729-02-R-1 6-38729-02-L-8 6-38729-02-R-8	6-31964-00-L-1 6-31964-00-R-1 6-31964-00-L-8 6-31964-00-R-8	6-37492-01-L-1 6-37492-01-R-1 6-37492-01-L-8 6-37492-01-R-8	6-29505-00-L-1 6-29505-00-R-1 6-29505-00-L-8 6-29505-00-R-8	6-29525-00-0-1 6-29525-00-0-8	6-28985-08-0-1 6-28985-08-0-8
	6-37367-03-L-1 6-37367-03-R-1	-	6-31965-00-L-1 6-31965-00-R-1 6-31965-00-L-8 6-31965-00-R-8	6-39067-01-L-1 6-39067-01-R-1 6-39067-01-L-8 6-39067-01-R-8	6-29511-00-L-1 6-29511-00-R-1 6-29511-00-L-8 6-29511-00-R-8	6-29526-00-0-1 6-29526-00-0-8	6-28985-10-0-1 6-28985-10-0-8
	6-37367-03-L-1 6-37367-03-R-1	-	6-31965-00-L-1 6-31965-00-R-1 6-31965-00-L-8 6-31965-00-R-8	6-39067-01-L-1 6-39067-01-R-1 6-39067-01-L-8 6-39067-01-R-8	6-29511-00-L-1 6-29511-00-R-1 6-29511-00-L-8 6-29511-00-R-8	6-29526-00-0-1 6-29526-00-0-8	6-28985-08-0-1 6-28985-08-0-8
	6-38632-02-L-1 6-38632-02-R-1	-	6-31966-00-0-1 ^[2] 6-31966-00-0-8 ^[2]	-	6-31633-00-L-1 6-31633-00-R-1 6-31633-00-L-8 6-31633-00-R-8	6-29526-00-0-1 6-29526-00-0-8	6-28985-08-0-1 6-28985-08-0-8
	6-38632-02-L-1 6-38632-02-R-1	-	6-31966-00-0-1 ^[2] 6-31966-00-0-8 ^[2]	-	6-31633-00-L-1 6-31633-00-R-1 6-31633-00-L-8 6-31633-00-R-8	6-29526-00-0-1 6-29526-00-0-8	6-28985-10-0-1 6-28985-10-0-8

^[1] Riegelschaltkontakt Bestellnummer K-19068-00-0-6

^[2] Auf Anfrage

GU-SECURY Automatic4 mit Sperrbügel – 1750 mm

Schließleisten/Schließbleche/Schließplatten/Bandsicherungen für Profilsysteme aus Metall



Profilsystem aus Metall	Mehrfachverriegelung GU-SECURY Automatic4 mit Sperrbügel			Schließleiste einstellbar 3-teilig (ohne Mittelschließblech) Mit Austauschstück		
	Nuss 8 mm	Nuss 10 mm	Stulp [mm]			Stulp [mm]
Maß L [mm]				1750	2310	
Verpackungseinheit				VE = 5	VE = 5	
Thyssen						
Thyssen Schulte W 70	-	-	24	-	-	U 24 x 6
Thyssen Schulte W 70	-	-	24	-	-	U 24 x 6
TKI						
TKI 755	-	-	U 24 x 6	-	-	U 24 x 6
Wicona						
Wicona Wicstyle 65	-	-	24	-	-	U 24 x 6
Wicona Wicstyle 75 EVO	-	-	24	-	-	22
Wicona Wicstyle 75 EVO	-	-	22	-	-	22
Wicona Wicstyle 77	-	-	24	-	-	U 24 x 6
Wicona Wicstyle 88	-	-	22	-	-	22
Rahmennut 10/14, Nutlage 9 mm	-	-	24	-	-	U 20 x 6
Rahmennut 10/14, Nutlage 13 mm	-	-	24	-	-	U 24 x 6
Rahmennut 12/15, Nutlage 11 mm	-	-	20	-	-	U 24 x 6
Rahmennut 14/18, Nutlage 9 mm	-	-	24	-	-	U 20 x 6
Rahmennut 14/18, Nutlage 13 mm	-	-	24	-	-	U 24 x 6



2
1750 mm

GU-SECURY Automatic4 mit Sperrbügel – 1750 mm



Schließleisten/Schließbleche/Schließplatten/Bandsicherungen
für Profilsysteme aus Metall



	Schließblech		Schließplatte einstellbar		Fangplatte	Bandsicherung	
	Mit Austauschstück	Vorgerichtet für Riegelschaltkontakt ^[1]		Mit montiertem Riegelschaltkontakt	für Sperrbügel	Rahmen Schließkeil	Flügel Einbohrzapfen Länge = 54 mm
	216,5	268	181	211	227	120	115
	VE = 5	VE = 5	VE = 40	VE = 5	VE = 5	VE = 6	VE = 6
	6-37367-01-L-1 6-37367-01-R-1 6-37367-01-L-8 6-37367-01-R-8	-	6-31965-00-L-1 6-31965-00-R-1 6-31965-00-L-8 6-31965-00-R-8	6-39067-01-L-1 6-39067-01-R-1 6-39067-01-L-8 6-39067-01-R-8	6-29511-00-L-1 6-29511-00-R-1 6-29511-00-L-8 6-29511-00-R-8	6-29526-00-0-1 6-29526-00-0-8	6-28985-10-0-1 6-28985-10-0-8
	6-37367-01-L-1 6-37367-01-R-1 6-37367-01-L-8 6-37367-01-R-8	-	6-31965-00-L-1 6-31965-00-R-1 6-31965-00-L-8 6-31965-00-R-8	6-39067-01-L-1 6-39067-01-R-1 6-39067-01-L-8 6-39067-01-R-8	6-29511-00-L-1 6-29511-00-R-1 6-29511-00-L-8 6-29511-00-R-8	6-29526-00-0-1 6-29526-00-0-8	6-28985-10-0-1 6-28985-10-0-8
	6-37367-03-L-1 6-37367-03-R-1	-	6-31965-00-L-1 6-31965-00-R-1 6-31965-00-L-8 6-31965-00-R-8	6-39067-01-L-1 6-39067-01-R-1 6-39067-01-L-8 6-39067-01-R-8	6-29511-00-L-1 6-29511-00-R-1 6-29511-00-L-8 6-29511-00-R-8	6-29526-00-0-1 6-29526-00-0-8	6-28985-08-0-1 6-28985-08-0-8
	6-37367-01-L-1 6-37367-01-R-1 6-37367-01-L-8 6-37367-01-R-8	-	6-31965-00-L-1 6-31965-00-R-1 6-31965-00-L-8 6-31965-00-R-8	6-39067-01-L-1 6-39067-01-R-1 6-39067-01-L-8 6-39067-01-R-8	6-29511-00-L-1 6-29511-00-R-1 6-29511-00-L-8 6-29511-00-R-8	6-29526-00-0-1 6-29526-00-0-8	6-28985-10-0-1 6-28985-10-0-8
	6-37007-01-L-8 6-37007-01-R-8	6-37007-02-L-8 6-37007-02-R-8	6-37025-01-L-8 6-37025-01-R-8	-	6-37026-01-L-8 6-37026-01-R-8	-	-
	6-37007-01-L-8 6-37007-01-R-8	6-37007-02-L-8 6-37007-02-R-8	6-37025-01-L-8 6-37025-01-R-8	-	6-37026-01-L-8 6-37026-01-R-8	-	-
	6-37367-01-L-1 6-37367-01-R-1 6-37367-01-L-8 6-37367-01-R-8	-	6-31965-00-L-1 6-31965-00-R-1 6-31965-00-L-8 6-31965-00-R-8	6-39067-01-L-1 6-39067-01-R-1 6-39067-01-L-8 6-39067-01-R-8	6-29511-00-L-1 6-29511-00-R-1 6-29511-00-L-8 6-29511-00-R-8	6-29526-00-0-1 6-29526-00-0-8	6-28985-10-0-1 6-28985-10-0-8
	6-38980-01-L-8 6-38980-01-R-8	-	-	-	-	-	-
	6-38678-04-L-1 6-38678-04-R-1	-	-	-	-	-	-
	6-38679-09-L-1 6-38679-09-R-1	-	-	-	-	-	-
	6-38679-05-L-1 6-38679-05-R-1	-	-	-	-	-	-
	6-38678-03-L-1 6-38678-03-R-1	-	-	-	-	-	-
	6-38679-08-L-1 6-38679-08-R-1	-	-	-	-	-	-

^[1] Riegelschaltkontakt Bestellnummer K-19068-00-0-6

2
1750 mm

GU-SECURY Automatic4 mit Sperrbügel – 1750 mm

Winkelschließbleche für Profilsysteme aus Holz



Profilsystem aus Holz	Mehrfachverriegelung GU-SECURY Automatic4 mit Sperrbügel siehe Seite 487		
	Stulp [mm]	Nutlage [mm]	Falzlufte [mm]
Maß L x B x T [mm]			
Verpackungseinheit			
Falzlufte			
Falzlufte 4 mm; 28 x 9 mm	20	15	4
Falzlufte 4 mm; 28 x 9 mm	20	13	4
Falzlufte 4 mm; 28 x 9 mm	20	11	4
Falzlufte 4 mm	20	10	4
Falzlufte 4 mm	16	9	4
Leitz-System			
Leitz-System	U 30 x 10	15	4
Leitz-System	20	15	4
Leitz-System	20	13	4
Euronut			
Euronut 7/8 x 4 mm	16	9	12
Eurofalz			
Eurofalz 18 x 8 mm	16	9	12
Eurofalz 20 x 8 mm	16	9	12
Eurofalz 24 x 8 mm	20	13	12
Eurofalz 24 x 8 mm	16	13	12
Eurofalz 30 x 8 mm rund	20	13	12
Eurofalz 30 x 8 mm rund	16	13	12

2
1750 mm
III

GU-SECURY Automatic4 mit Sperrbügel – 1750 mm

Winkelschließbleche für Profilsysteme aus Holz



Sicherheitswinkelschließblech für Türen nach EN 1627		Winkelschließblech für Türen nach EN 1627				Winkelschließblech		
	Mit Austauschstück 20 für Einbau E-Öffner	Zum Einfräsen Mit Einbohrzapfen	Mit geringer Ansichtsbreite		Mit 2 Endstücken Mit Austauschstück	Mit Austauschstück 16/4 für Einbau E-Öffner	Mit geringer Ansichtsbreite	
				Mit Austauschstück 20 für Einbau E-Öffner				
250 x 25 x 33	250 x 25 x 33	250 x 25 x 33	250 x 25 x 16,5	250 x 20 x 16,5	216,5 x ** x 6/33	250 x 22,5 x 32	300 x 20 x 20	
VE = 5	VE = 5	VE = 40	VE = 5	VE = 5	VE = 6	VE = 6	VE = 6	
-	-	-	-	-	-	-	-	
-	-	-	-	-	-	-	-	
9-29556-00-L-1 9-29556-00-R-1	6-23563-00-L-1 6-23563-00-L-8 6-23563-00-R-1 6-23563-00-R-8	6-27914-00-L-1 6-27914-00-R-1	9-32998-00-L-1 9-32998-00-R-1	6-25544-00-L-1 6-25544-00-L-8 6-25544-00-R-1 6-25544-00-R-8	-	-	9-29558-00-0-1	
-	-	-	-	-	-	6-24156-00-L-1 6-24156-00-R-1	-	
-	-	-	-	-	-	-	-	
-	-	-	-	-	-	-	-	
-	-	-	-	-	6-38653-01-L-1 6-38653-01-R-1	-	-	
-	-	-	-	-	6-38643-01-L-1 6-38643-01-R-1	-	-	
-	-	-	-	-	6-38654-01-L-1 6-38654-01-R-1	-	-	
-	-	-	-	-	6-38653-03-L-1 6-38653-03-R-1	-	-	
-	-	-	-	-	6-38653-03-L-1 6-38653-03-R-1	-	-	
-	-	-	-	-	-	-	-	
-	-	-	-	-	-	-	-	

2
1750 mm
III

GU-SECURY Automatic4 mit Sperrbügel – 1750 mm

Schließbleche für Profilsysteme aus Holz



Profilsystem aus Holz	Mehrfachverriegelung GU-SECURY Automatic4 mit Sperrbügel siehe Seite 487		
	Stulp [mm]	Nutlage [mm]	Falzluft [mm]
Maß L x B x T [mm]			
Verpackungseinheit			
Falzluft			
Falzluft 4 mm; 28 x 9 mm	20	15	4
Falzluft 4 mm; 28 x 9 mm	20	13	4
Falzluft 4 mm; 28 x 9 mm	20	11	4
Falzluft 4 mm	20	10	4
Falzluft 4 mm	16	9	4
Leitz-System			
Leitz-System	U 30 x 10	15	4
Leitz-System	20	15	4
Leitz-System	20	13	4
Euronut			
Euronut 7/8 x 4 mm	16	9	12
Eurofalz			
Eurofalz 18 x 8 mm	16	9	12
Eurofalz 20 x 8 mm	16	9	12
Eurofalz 24 x 8 mm	20	13	12
Eurofalz 24 x 8 mm	16	13	12
Eurofalz 30 x 8 mm rund	20	13	12
Eurofalz 30 x 8 mm rund	16	13	12

2
1750 mm
III

GU-SECURY Automatic4 mit Sperrbügel – 1750 mm



Schließbleche für Profilsysteme aus Holz



Schließblech	Schließblech mit geringer Ansichtsbreite		Schließblech U-Form			Schließblech L-Form	Schließblech
	Zum Einfräsen Mit 2 Endstücken	Zum Einfräsen Mit Austauschstück	Zum Einfräsen	Mit 2 Endstücken	Mit 2 Endstücken Mit Austauschstück	Mit 2 Endstücken Fallenanddruck einstellbar	
231 x 18 x 6	208 x 20 x 8,5	208 x ** x 8,5	216,5 x ** x 6/6	216,5 x ** x 6/6	231 x 18 x 6	216,5 x 29 x 8	268 x 28 x 9
VE = 5	VE = 5	VE = 40	VE = 5	VE = 5	VE = 6	VE = 6	VE = 6
-	6-29476-03-L-1 6-29476-03-R-1 6-29476-03-L-1T 6-29476-03-R-1T	-	-	-	-	-	6-37931-03-L-1 6-37931-03-R-1
-	6-29476-02-L-1 6-29476-02-R-1 6-29476-02-L-1T 6-29476-02-R-1T	-	-	-	-	-	6-37931-02-L-1 6-37931-02-R-1
-	6-29476-01-L-1 6-29476-01-R-1	-	-	-	-	-	-
-	6-27594-00-L-1 6-27594-00-R-1	9-28456-00-0-1	-	-	-	-	-
6-29094-01-L-1 6-29094-01-R-1	-	G-16350-00-0-1	-	-	-	-	-
-	-	-	-	-	-	-	-
-	-	-	-	-	-	-	-
-	-	-	-	-	-	-	-
-	-	-	-	6-38679-01-L-1 6-38679-01-R-1	-	-	-
-	-	-	6-38733-01-0-1	-	6-29094-02-L-1 6-29094-02-R-1	-	-
-	-	-	-	6-38678-01-L-1 6-38678-01-R-1	-	-	-
-	-	-	6-38733-02-L-1 6-38733-02-R-1	6-38679-07-L-1 6-38679-07-R-1	-	-	-
-	-	-	6-38733-02-L-1 6-38733-02-R-1	6-38679-07-L-1 6-38679-07-R-1	-	-	-
-	-	-	-	-	-	6-37349-01-L-1 6-37349-01-R-1	-
-	-	-	-	-	-	6-37349-01-L-1 6-37349-01-R-1	-

^[1] Riegelschaltkontakt Bestellnummer K-19068-00-0-6

2
1750 mm

GU-SECURY Automatic4 mit Sperrbügel – 1750 mm

Schließplatten für Profilsysteme aus Holz





Profilsystem aus Holz	Mehrfachverriegelung GU-SECURY Automatic4 mit Sperrbügel siehe Seite 487		
	Stulp [mm]	Nutlage [mm]	Falzluft [mm]
Maß L x B x T [mm]			
Verpackungseinheit			
Falzluft			
Falzluft 4 mm; 28 x 9 mm	20	15	4
Falzluft 4 mm; 28 x 9 mm	20	13	4
Falzluft 4 mm; 28 x 9 mm	20	11	4
Falzluft 4 mm	20	10	4
Falzluft 4 mm	16	9	4
Leitz-System			
Leitz-System	U 30 x 10	15	4
Leitz-System	20	15	4
Leitz-System	20	13	4
Euronut			
Euronut 7/8 x 4 mm	16	9	12
Eurofalz			
Eurofalz 18 x 8 mm	16	9	12
Eurofalz 20 x 8 mm	16	9	12
Eurofalz 24 x 8 mm	20	13	12
Eurofalz 24 x 8 mm	16	13	12
Eurofalz 30 x 8 mm rund	20	13	12
Eurofalz 30 x 8 mm rund	16	13	12

2
1750 mm
III

GU-SECURY Automatic4 mit Sperrbügel – 1750 mm

Schließplatten für Profilsysteme aus Holz



Schließplatte U-Form	Schließplatte L-Form	Schließplatte	Schließplatte
Mit 2 Endstücken	Mit 2 Endstücken Mit Austauschstück	Zum Einfräsen	Mit montiertem Riegelschaltkontakt
L = 181	–	auf Anfrage	211 x 28 x 9
VE = 5	VE = 5	VE = 6	VE = 6
			
–	–	6-32042-02-L-1 6-32042-02-R-1	6-38763-02-L-1 6-38763-02-R-1
–	–	6-32042-01-L-1 6-32042-01-R-1	6-38763-01-L-1 6-38763-01-R-1
–	–	6-32041-00-L-1 6-32041-00-R-1	–
–	–	6-32043-00-0-1	–
–	–	–	–
–	–	–	–
–	–	–	–
–	–	–	–
6-32045-04-L-1 6-32045-04-R-1	–	–	–
6-32045-01-L-1 6-32045-01-R-1	–	–	–
6-32045-02-L-1 6-32045-02-R-1	–	–	–
–	–	–	–
–	–	–	–
–	–	–	–
–	–	–	–

2
1750 mm
III

GU-SECURY Automatic4 mit Sperrbügel – 1750 mm

Schließleisten/Bandsicherungen/Fangplatten für Profilsysteme aus Holz






Profilsystem aus Holz	Mehrfachverriegelung GU-SECURY Automatic4 mit Sperrbügel siehe Seite 487		
	Stulp [mm]	Nutlage [mm]	Falzlufte [mm]
Maß L x B x T [mm]			
Verpackungseinheit			
Falzlufte			
Falzlufte 4 mm; 28 x 9 mm	20	15	4
Falzlufte 4 mm; 28 x 9 mm	20	13	4
Falzlufte 4 mm; 28 x 9 mm	20	11	4
Falzlufte 4 mm	20	10	4
Falzlufte 4 mm	16	9	4
Leitz-System			
Leitz-System	U 30 x 10	15	4
Leitz-System	20	15	4
Leitz-System	20	13	4
Euronut			
Euronut 7/8 x 4 mm	16	9	12
Eurofalz			
Eurofalz 18 x 8 mm	16	9	12
Eurofalz 20 x 8 mm	16	9	12
Eurofalz 24 x 8 mm	20	13	12
Eurofalz 24 x 8 mm	16	13	12
Eurofalz 30 x 8 mm rund	20	13	12
Eurofalz 30 x 8 mm rund	16	13	12

2
1750 mm

GU-SECURY Automatic4 mit Sperrbügel – 1750 mm

Schließeleisten/Bandsicherungen/Fangplatten für Profilsysteme aus Holz

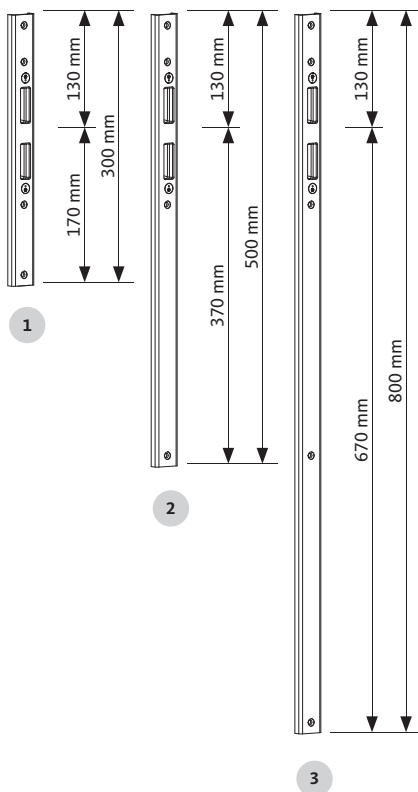


Schließeleiste einstellbar	Bandsicherung	Blendeleiste für Bandsicherung	Fangplatte	Fangplatte
1-teilig Mit Aus-tauschstück für Einbau E-Öffner, Stulpende rund, Länge = 1750 mm				Zum Einfräsen
	auf Anfrage	auf Anfrage	L 250/227	250 x 28 x 15
VE = 5	VE = 5		VE = 5	VE = 5
				
-	K-14748-00-0-1	-	6-29697-03-L-1 6-29697-03-R-1	-
-	K-14748-00-0-1	-	6-29697-02-L-1 6-29697-02-R-1	-
-	K-14748-00-0-1	-	6-29697-01-L-1 6-29697-01-R-1	-
-	-	-	6-28650-00-L-1 6-28650-00-R-1 6-28650-00-L-8 6-28650-00-R-8	6-36017-00-L-8 6-36017-00-R-8
-	-	-	6-28650-00-L-1 6-28650-00-R-1 6-28650-00-L-8 6-28650-00-R-8	6-36017-00-L-8 6-36017-00-R-8
-	K-17093-00-0-1	K-17092-00-0-1	-	-
-	K-17093-00-0-1	K-17092-00-0-1	-	-
6-39243-01-L-1 6-39243-01-L-8 6-39243-01-R-1 6-39243-01-R-8	K-17093-00-0-1	K-17092-00-0-1	-	-
-	K-14580-00-0-1	-	6-28647-04-L-1 6-28647-04-R-1	-
-	K-14159-00-0-1	-	6-28648-00-L-1 6-28648-00-R-1	-
-	K-14159-00-0-1	-	-	-
-	-	-	-	-
-	-	-	-	-
-	-	-	-	-
-	-	-	-	-

2
1750 mm

GU-SECURY Automatic4 mit Sperrbügel – 1750 mm

Verlängerungen (für Schließeiste) für Türen aus Holz, Kunststoff und Metall



Verlängerungen (für Schließeiste) für Türen aus Holz, Kunststoff und Metall

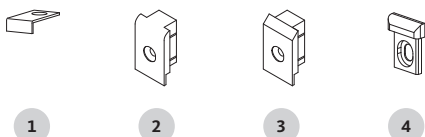
Bezeichnung	Stulp [mm]	Stulpende	VE	Bestellnummer [1]
1 Verlängerung Schließeiste Automatic4 Für Verriegelungssitz + 300 mm	diverse	eckig oder rund	-	auf Anfrage
2 Verlängerung Schließeiste Automatic4 Für Verriegelungssitz + 500 mm	diverse	eckig oder rund	-	auf Anfrage
3 Verlängerung Schließeiste Automatic4 Für Verriegelungssitz + 800 mm	diverse	eckig oder rund	-	auf Anfrage

[1] Farbtyp: 1 = ferGUard*silber, 8 = Edelstahl matt

2

1750 mm

IV



Klemmstück/Endstück für Türen aus Holz, Kunststoff und Metall

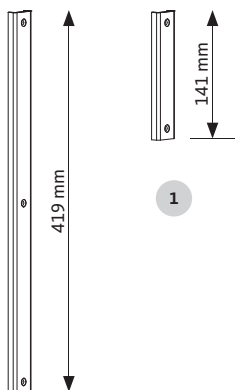
Bezeichnung	Stulp [mm]	Form	VE	Bestellnummer [1]
1 Klemmstück für Flachstulp	-	-	100	9-29498-00-0-1
2 Endstück für Flachstulp	16	abgerundet	100	9-35946-01-0-1
	20	abgerundet	100	9-35946-02-0-1
3 Endstück für Flachstulp	20	abgeschrägt	100	9-35946-03-0-1
	24	abgeschrägt	100	9-35946-04-0-1
4 Endstück für U-Stulp	U 24 x 6	-	200	9-39909-01-0-6

[1] Farbtyp: 1 = ferGUard*silber, 6 = schwarz eingefärbt, RAL 9005

GU-SECURY Automatic4 mit Sperrbügel – 1750 mm



Ansatzstulpe (für Schließeiste) für Türen aus Holz, Kunststoff und Metall



1

Ansatzstulpe (für Schließeiste) für Türen aus Holz, Kunststoff und Metall

Bezeichnung	Stulp [mm]	Stulpende	VE	Bestellnummer [1]
1 Ansatzstulp oben L = 419 mm Für SECURY Schließeisten	U 30 x 10	eckig	10	9-48689-23-0-1 9-48689-23-0-8
	U 24 x 6	eckig	10	9-48689-29-0-1 9-48689-29-0-8
	U 24 x 6	eckig mit Endstück	10	6-39069-29-0-1 6-39069-29-0-8
	diverse	-	-	auf Anfrage
2 Ansatzstulp unten L = 141 mm Für SECURY Schließeisten	U 30 x 10	eckig	10	9-48688-23-0-1 9-48688-23-0-8
	U 24 x 6	eckig	10	9-48688-29-0-1
	U 24 x 6	eckig mit Endstück	10	6-37850-29-0-1
	diverse	-	-	auf Anfrage

[1] Farbtyp: 1 = ferGUard*silber, 8 = Edelstahl matt

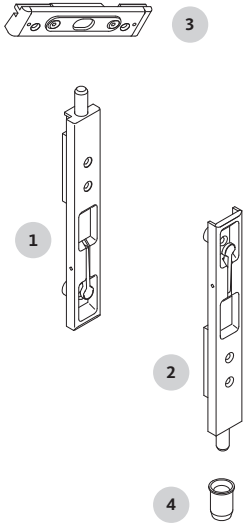
2

1750 mm

IV

GU-SECURY Automatic4 mit Sperrbügel – 1750 mm

Türkantriegel für Profilsysteme aus Kunststoff



Türkantriegel mit 2-fach Verriegelung – Nutlage 13 mm

Bezeichnung	L x B x T [mm]	Hub	VE	Bestellnummer
1 Türkantriegel oben	175 x 26 x 8	20	1	6-28759-00-0-1
2 Türkantriegel unten	175 x 26 x 8	20	1	6-28759-00-0-1
3 Schließplatte	-	-	40	je nach Profilsystem
4 Buchse	-	-	1	9-29525-00-0-0

Türkantriegel mit 2-fach Verriegelung – Nutlage 9 mm

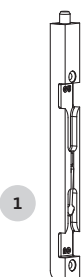
Bezeichnung	L x B x T [mm]	Hub	VE	Bestellnummer
1 Türkantriegel oben	177,5 x 16 x 10	20	1	6-30068-00-0-1
2 Türkantriegel unten	177,5 x 16 x 10	20	1	6-30068-00-0-1
3 Schließplatte	-	-	40	je nach Profilsystem
4 Buchse	-	-	1	9-29525-00-0-0

2
1750 mm
V

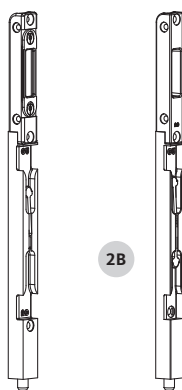
GU-SECURY Automatic4 mit Sperrbügel – 1750 mm



Türkranriegel für Profilsysteme aus Holz – Falzluft 4 mm



1



2A

2B



4

5



6



Türkranriegel mit integrierter Schließplatte – 20 mm Stulp

Bezeichnung	L x B x T [mm]	Hub	VE	Bestellnummer	
1 Türkranriegel oben	210 x 20 x 16	20	1	K-15649-03-0-1	6-25748-00-0-1
2A Türkranriegel mit einstellbarer Schließplatte	311 x 20 x 16	20			6-30833-03-0-1
3 Schließplatte zum Einfräsen	-	-			6-27175-00-0-1
4 Buchse	-	-			9-29525-00-0-0

Türkranriegel mit integrierter Schließplatte – 16 mm Stulp

Bezeichnung	L x B x T [mm]	Hub	VE	Bestellnummer	
1 Türkranriegel oben	210 x 17 x 16	20	1	K-15668-01-0-1	6-25749-00-0-1
2A Türkranriegel mit einstellbarer Schließplatte	311 x 17 x 16	20			6-30969-01-0-1
3 Schließplatte zum Einfräsen	-	-			6-27175-00-0-1
4 Buchse	-	-			9-29525-00-0-0

Türkranriegel „Kältefeind“ mit integrierter Schließplatte – 16 mm Stulp

Bezeichnung	L x B x T [mm]	Hub	VE	Bestellnummer	
1 Türkranriegel oben	218 x 17 x 16	20	1	K-15668-02-0-1	6-26205-00-0-1
2B Türkranriegel mit Schließplatte	311 x 17 x 16	20			6-30969-02-0-1
3 Schließplatte zum Einfräsen	-	-			9-33022-00-0-1
4 Buchse	-	-			9-29525-00-0-0

Türkranriegel zum Einfräsen – 18 mm Stulp – Gehäuse aus Zamak

Bezeichnung	L x B x T [mm]	Hub	VE	Bestellnummer
5 Türkranriegel	250 x 18 x 16	18	20	A-01157-00-0-0

Türkranriegel zum Einfräsen – 13 mm Stulp – Gehäuse aus Aluminium

Bezeichnung	L x B x T [mm]	Hub	VE	Bestellnummer
6 Türkranriegel	160 x 13 x 16	18	20	G-21001-16-0-0
	250 x 13 x 16	18	20	G-21001-25-0-0

2
1750 mm
V

GU-SECURY Automatic4 mit Sperrbügel – 1750 mm

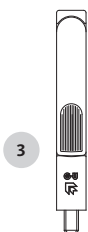
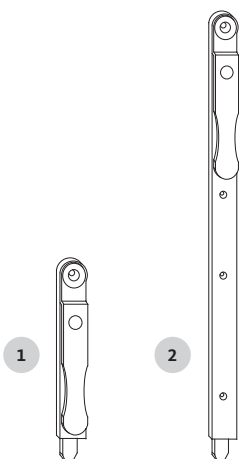
Türkantriegel für Profilsysteme aus Holz – Falzluft 12 mm



2

1750 mm

V



Türkantriegel mit Falzhebel zum Einfräsen – Stulp 16 mm – aus Stahl

Bezeichnung	L x B x T [mm]	Hub	VE	Bestellnummer
1 Türkantriegel	120 x 16 x 2,5	15	20	G-16890-01-0-1
2 Türkantriegel	430 x 16 x 2,5	15	20	G-16890-43-0-1

Türkantriegel mit Falzhebel zum Einfräsen – Stulp 17,8 mm – mit Massiv-Ausschluss aus Stahl

Bezeichnung	L x B x T [mm]	Hub	VE	Bestellnummer	
				DIN L	DIN R
3 Türkantriegel	125 x 17,8 x 8	15	20	G-21099-00-L-1	G-21099-00-R-1

Türkantriegel mit Falzhebel Eurofalz 18 x 8 mm – Stulp 17,8 mm – mit Massiv-Ausschluss aus Stahl

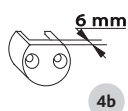
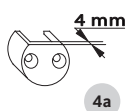
Bezeichnung	L x B x T [mm]	Hub	VE	Bestellnummer DIN L + DIN R verwendbar
3 Türkantriegel	120 x 17,8 x 8	15	20	G-21099-18-L-1

Türkantriegel mit Falzhebel Euronut 7/8 x 4 mm – Stulp 17,8 mm – mit Massiv-Ausschluss aus Stahl

Bezeichnung	L x B x T [mm]	Hub	VE	Bestellnummer	
				DIN L	DIN R
3 Türkantriegel	120 x 17,8 x 8	15	20	G-21099-07-L-1	G-21099-07-R-1

Türkantriegel mit Falzhebel Euronut 6/8 x 4 mm – Stulp 17,8 mm – mit Massiv-Ausschluss aus Stahl

Bezeichnung	L x B x T [mm]	Hub	VE	Bestellnummer	
				DIN L	DIN R
3 Türkantriegel	120 x 17,8 x 8	15	20	G-21099-06-L-1	G-21099-06-R-1



Schließplatte für Türkantriegel zum Einbohren

Bezeichnung	Ø x T x H [mm]	VE	Bestellnummer
4a Schließplatte	25 x 16 x 13	100	0-0319A-00-0-1
4b Schließplatte	25 x 16 x 15	100	0-0309--00-0-1



2.5 Ergänzungsprogramm – elektronisch

Anbauset A-Öffner/A-Öffner servo	536
Notstrompufferung	537
Anschlusskabel	537
Netzteile	538
Aufputzgehäuse für Netzteile	539
SECUREconnect	540
Kabelübergänge	541
Funksender/Funkempfänger	542
Funkhandsender	543
Drehschaltkontakt	544
Riegelschaltkontakt	544

Anbauset A-Öffner/A-Öffner servo

Für GU-SECURY Automatic, Automatic3, Automatic4 und Automatic6



2



A-Öffner Anbauset



A-Öffner servo Anbauset

GU-SECURY A-Öffner/A-Öffner servo Anbauset

Bezeichnung	Bestellnummer
Karton A-Öffner Allgemein - 1 Automatic-Öffner - 1 Beutel Kabel (6 m Anschlusskabel + Stecker) - 1 Beutel Reiter (Reiter + Gewindefurchschrauben) - 1 Anleitung	K-18153-01-0-0
Karton A-Öffner servo - 1 Automatic-Öffner servo - 1 Beutel Kabel (6 m Anschlusskabel + Stecker) - 1 Beutel Reiter (Reiter + Gewindefurchschrauben) - 1 Anleitung	K-19020-01-0-0

Technische Daten:

Nennspannung:	12 V AC 12 – 24 V DC (stabilisiert)
Stromaufnahme:	max. 1 A
Schutzart:	IP 40
Hubkraft:	max. 70 N
Vorlastentriegelung:	
bei 12 V AC oder 12 V DC	bis 280 N
bei 24 V DC	bis 400 N

Beschreibung:

Die Zuleitung zum A-Öffner durch das Türblatt bis zur bauseitigen Abzweigdose wird durch das mitgelieferte Anschlusskabel (3-adrig, ca. 6 m lang) sichergestellt. Das bauseitige Anschlusskabel muss 3-adrig ausgelegt sein (Betriebsspannung +/- plus Steuerleitung) und sollte von der Abzweigdose bis zum Netzteil folgende Leitungsquerschnitte nicht überschreiten.

Leitungsquerschnitte:

bis 10 m	0.55 mm ²
bis 40 m	0.75 mm ²
bis 50 m	1.00 mm ²
bis 75 m	1.50 mm ²
bis 125 m	2.50 mm ²

(nicht bei GU-BKS erhältlich)

Notstrompufferung / Anschlusskabel

Für GU-SECURY A-Öffner



Notstrompufferung

Bezeichnung	Bestellnummer
Notstrompufferung	B 5490 0303

Technische Daten:

Betriebsspannung:	24 V DC $\pm 15\%$
Stromaufnahme:	max. 1 A
Standby:	max. 30 mA
Gehäusemaße L x B x H:	100 x 24 x 15 mm

Die Notstrompufferung stellt sicher, dass jederzeit ausreichend Energie zur Verfügung steht, um auch bei Netzspannungsausfall den Fallenriegel in die Verschlussstellung zu fahren (zwingend bei Brandschutztüren). Solange keine Netzspannung verfügbar ist, blockiert die Notstrompufferung eine elektrische Ansteuerung. Bei Inbetriebnahme bzw. Wiederkehr der Netzspannung, ist die Schlossansteuerung sofort wieder sichergestellt.

2



Anschlusskabel

Bezeichnung	Bestellnummer
Anschlusskabel – Länge 6 m	K-15442-01-0-1
Anschlusskabel – Länge 10 m	B 5490 0300

Netzteile



Netzteil

Bezeichnung	Bestellnummer
Schaltnetzteil für Hutschienenmontage 24 V DC / 4,2 A 90 x 91 x 56,8 mm (Breite x Höhe x Tiefe)	B 5570 0401
Schaltnetzteil für Hutschienenmontage 24 V DC / 1,3 A 53 x 91 x 55,6 mm (Breite x Höhe x Tiefe)	B 5570 0402
Schaltnetzteil für Hutschienenmontage 12 V DC / 2,1 A 53 x 91 x 55,6 mm (Breite x Höhe x Tiefe)	B 5570 0403
Schaltnetzteil für Hutschienenmontage 12 V DC / 4,5 A 71 x 91 x 55,6 mm (Breite x Höhe x Tiefe)	B 5570 0404



Steckernetzteil

Bezeichnung	Bestellnummer
Externes Schaltnetzteil mit Netzkabel 24 V DC / 1 A 113,5 x 52 x 62 mm (Breite x Höhe x Tiefe)	B 5494 0004
Externes Schaltnetzteil mit Netzkabel 12 V DC / 1 A 113,5 x 52 x 62 mm (Breite x Höhe x Tiefe)	B 5494 0003

Aufputzgehäuse für Netzteile



Kunststoff AP-Gehäuse

Bezeichnung	Bestellnummer
Kunststoff AP-Gehäuse mit Hutschiene Einbauöffnung 6 TE	B 5570 0411

Beschreibung:

Zum Einbau der Netzteile

B 5570 0401 / B 5570 0402 / B 5570 0403 / B 5570 0404

Abdeckstreifen zur Abdeckung der nicht belegten TE sind beiliegend.

SECUREconnect



[1]

[2]

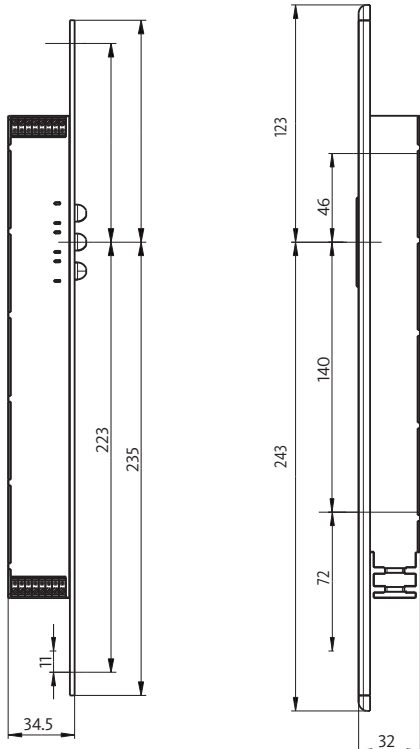
SECUREconnect

	SC 200	SC 50
Datenübertragung	■	-
Stromübertragung	■	■
Integriertes Netzteil	■	■
Verdeckt liegend	■	■
Trennbar	■	■
Öffnungswinkel	unbegrenzt	unbegrenzt
Bestellnummer	B-55600-20-4-6	B-55600-34-4-6

Die Stulpe für das [1] Flügelteil und [2] Rahmenteil sind separat zu bestellen

Beschreibung:

Mehr Sicherheit und Komfort für alle mechatronischen Schlösser. SECUREconnect 200 zur kabellosen Strom- und Datenübertragung zwischen Rahmen und Türblatt – die sichere Energie- und Datenübertragung ist für alle mechatronischen Schlösser der Unternehmensgruppe Gretsch-Unitas geeignet und in dieser Generation um eine Zutrittskontrollschnittstelle zur Ansteuerung von Fingerscannern oder Codetastaturen erweitert.



Maßzeichnung
(Bsp. für Metall)



Kabelübergang

Bezeichnung	Bestellnummer
verdeckt liegend; 24 x 260 x 17 mm; einseitige Einbauwanne; Innendurchmesser 10 mm; Öffnung bis 100°	6-29854-00-0-0
verdeckt liegend; 24 x 480 x 17 mm; einseitige Einbauwanne; Innendurchmesser 10 mm; Öffnung bis 180°	6-29942-00-0-0
verdeckt liegend; 20 x 350 x 15 mm; einseitige Einbauwanne; Innendurchmesser 8 mm; Öffnung bis 180°	6-30809-00-0-0
verdeckt liegend; flexible Länge 370 mm; ohne Einbauwanne; Innendurchmesser 10 mm; Öffnung bis 180°	9-39237-00-0-0
verdeckt liegend; flexible Länge 241 mm; ohne Einbauwanne; Innendurchmesser 8 mm; Öffnung bis 180°	9-41419-00-0-0
aufliegend weiß; Länge 500 mm	B 5527 0100

Verwendung:

Zum Schutz von elektrischen Leitungen bis 10 mm Durchmesser, die von der Türzarge zum Türflügel führen. Erforderlich z. B. bei Drehschaltkontakt 9032, bei elektrischer Überwachung von Falle und/oder Riegel sowie bei FT- überwachten Schlössern.

Technische Merkmale:

Kabelübergänge schützen elektrische Kleinspannungsleitungen in Türen vor mechanischer Beschädigung beim Öffnen und Schließen. Zusätzlich gewährt der verdeckte Einbau Schutz gegen unerlaubten Zugriff.

2



Kabelübergang trennbar

Bezeichnung	Bestellnummer
verdeckt liegend; 24 x 490 x 18,5 mm; ohne Einbauwanne; 10-polig	6-35193-00-0-8
verdeckt liegend; 24 x 519 x 17,5 mm; einseitige Einbauwanne; 10-polig	6-35194-00-0-8
verdeckt liegend; 24 x 480 x 17 mm; einseitige Einbauwanne; 12-polig	B 5527 0004
Montageset für Holzbau; 24 x 18 mm (Unterlage für Holzrahmen)	6-35195-00-0-0

Verwendung:

Zum Schutz von elektrischen Leitungen bis 10 mm Durchmesser, die von der Türzarge zum Türflügel führen. Erforderlich z. B. bei Drehschaltkontakt 9032, bei elektrischer Überwachung von Falle und/oder Riegel sowie bei FT- überwachten Schlössern.

Funksender/Funkempfänger



Funkempfänger mit zwei Ausgängen

Bezeichnung	Bestellnummer
Funkempfänger	B-55280-02-0-6

Beschreibung:

Der Funkempfänger ist geeignet für den Einsatz mit allen mechanischen Schlössern wie elektrisch kuppelbare EK-Panikschlösser 197x, Motorschlösser 195x sowie SECURY 19 mit A-Öffner

2



Funksender zur Montage in Schaltdosen

Bezeichnung	Bestellnummer
Funksender	B-55281-03-1-9

Beschreibung:

Einsatz z. B. für Ellenbogentaster oder Schlüsselschalter



Funkhandsender mit einer Taste

Bezeichnung	Bestellnummer
Funkhandsender – 1 Taste	B-55281-01-0-9

Beschreibung:

Die neuen Funkhandsender und Funkhandempfänger sind geeignet für den Einsatz mit allen motorischen Lösungen von Gretschnitas.

2



Funkhandsender mit vier Tasten

Bezeichnung	Bestellnummer
Funkhandsender – 4 Tasten	B-55281-02-0-9

Drehschaltkontakt/Riegelschaltkontakt



Drehschaltkontakt für Drückernussüberwachung

Bezeichnung	Bestellnummer
Funktion Öffner	B 9032 0000
Funktion Schließer	B 9032 0001

Technische Daten:

Nussgröße:	9 mm
Anschlussart:	Öffnen oder Schließen
Stromstärke:	max. 35 mA
Spannung:	max. 28 V DC



Riegelschaltkontakt

Bezeichnung	Bestellnummer
Riegelschaltkontakt	B 9033 000

Technische Daten:

Schaltkontakt:	Wechsler
Kontaktbelastung:	max. 3W
Stromstärke:	5 – 300 mA
Zulassung:	VdS C
Schutzart:	IP67